

平成 30 年度 決算書

(平成 30 年 4 月 1 日～平成 31 年 3 月 31 日)

1. 資金収支計算書
2. 活動区分資金収支計算書
3. 事業活動収支計算書
4. 貸借対照表
5. 財産目録
6. 監査報告書

学校法人 東京薬科大学

資 金 収 支 計 算 書

平成30年 4月 1日 から
平成31年 3月31日 まで

(単位 円)

| 収 入 の 部 | 予 算 | 決 算 | 差 異 |
|--------------------|-----------------------|------------------------|----------------------|
| 科 目 | | | |
| 学生生徒等納付金収入 | 6,985,919,000 | 7,097,831,000 | △ 111,912,000 |
| 授業料収入 | 4,682,099,000 | 4,751,577,000 | △ 69,478,000 |
| 入学金収入 | 257,900,000 | 287,940,000 | △ 30,040,000 |
| 実験実習料収入 | 0 | 660,000 | △ 660,000 |
| 施設設備資金収入 | 2,043,120,000 | 2,040,698,000 | 2,422,000 |
| 教職課程受講料収入 | 2,100,000 | 2,310,000 | △ 210,000 |
| 委託料収入 | 700,000 | 126,000 | 574,000 |
| 在籍料収入 | 0 | 14,520,000 | △ 14,520,000 |
| 手数料収入 | 119,780,000 | 129,460,032 | △ 9,680,032 |
| 入学検定料収入 | 104,800,000 | 112,275,000 | △ 7,475,000 |
| 試験料収入 | 8,000,000 | 7,760,000 | 240,000 |
| 証明手数料収入 | 1,600,000 | 1,517,100 | 82,900 |
| 論文審査料収入 | 1,480,000 | 3,440,000 | △ 1,960,000 |
| 大学入試センター試験実施手数料収入 | 3,900,000 | 4,467,932 | △ 567,932 |
| 寄付金収入 | 35,971,000 | 67,360,960 | △ 31,389,960 |
| 特別寄付金収入 | 6,601,000 | 26,521,600 | △ 19,920,600 |
| 一般寄付金収入 | 29,370,000 | 40,839,360 | △ 11,469,360 |
| 補助金収入 | 830,000,000 | 852,586,000 | △ 22,586,000 |
| 国庫補助金収入 | 830,000,000 | 820,645,000 | 9,355,000 |
| 学術研究振興資金収入 | 0 | 800,000 | △ 800,000 |
| 設備整備費補助金収入 | 0 | 31,141,000 | △ 31,141,000 |
| 資産売却収入 | 0 | 469,282,363 | △ 469,282,363 |
| 施設売却収入 | 0 | 360,808,289 | △ 360,808,289 |
| 特定資産売却収入 | 0 | 108,474,074 | △ 108,474,074 |
| 付随事業・収益事業収入 | 175,582,000 | 237,128,075 | △ 61,546,075 |
| 補助活動収入 | 69,082,000 | 71,774,705 | △ 2,692,705 |
| 受託事業収入 | 100,000,000 | 159,715,370 | △ 59,715,370 |
| 卒後教育関連収入 | 6,500,000 | 5,638,000 | 862,000 |
| 受取利息・配当金収入 | 12,540,000 | 13,605,967 | △ 1,065,967 |
| 第3号基本金引当特定資産運用収入 | 40,000 | 29,990 | 10,010 |
| その他の受取利息・配当金収入 | 12,500,000 | 13,575,977 | △ 1,075,977 |
| 雑収入 | 129,270,000 | 189,796,323 | △ 60,526,323 |
| 施設設備利用料収入 | 50,560,000 | 51,195,810 | △ 635,810 |
| 什器使用料収入 | 10,000 | 66,877 | △ 56,877 |
| 私立大学退職金財団交付金収入 | 0 | 39,567,410 | △ 39,567,410 |
| 研究関連収入 | 70,000,000 | 86,602,219 | △ 16,602,219 |
| その他の雑収入 | 8,700,000 | 12,364,007 | △ 3,664,007 |
| 借入金等収入 | 14,000,000 | 9,700,000 | 4,300,000 |
| 学校債収入 | 14,000,000 | 9,700,000 | 4,300,000 |
| 前受金収入 | 896,213,000 | 929,983,300 | △ 33,770,300 |
| 授業料前受金収入 | 447,216,000 | 439,639,000 | 7,577,000 |
| 入学金前受金収入 | 241,300,000 | 285,720,000 | △ 44,420,000 |
| 施設設備資金前受金収入 | 181,200,000 | 177,064,000 | 4,136,000 |
| 委託料前受金収入 | 0 | 21,000 | △ 21,000 |
| 補助活動前受金収入 | 26,497,000 | 26,761,000 | △ 264,000 |
| その他前受金収入 | 0 | 778,300 | △ 778,300 |
| その他の収入 | 340,305,000 | 275,790,628 | 64,514,372 |
| 退職給与引当特定資産取崩収入 | 66,774,000 | 0 | 66,774,000 |
| 退職年金引当特定資産取崩収入 | 122,411,000 | 122,411,000 | 0 |
| 前期末未収入金収入 | 81,120,000 | 81,120,458 | △ 458 |
| 貸付金回収収入 | 50,000,000 | 55,594,900 | △ 5,594,900 |
| 預り金受入収入 | 20,000,000 | 16,664,270 | 3,335,730 |
| 資金収入調整勘定 | △ 968,575,000 | △ 1,027,710,528 | 59,135,528 |
| 期末未収入金 | 0 | △ 59,134,628 | 59,134,628 |
| 前期末前受金 | △ 968,575,000 | △ 968,575,900 | 900 |
| 前年度繰越支払資金 | 3,968,986,000 | 3,968,986,671 | |
| 収 入 の 部 合 計 | 12,539,991,000 | 13,213,800,791 | △ 673,809,791 |

(単位 円)

| 支出の部 | | | |
|------------------|----------------------|----------------------|---------------------|
| 科目 | 予算 | 決算 | 差異 |
| 人件費支出 | 3,742,684,085 | 3,762,917,049 | △ 20,232,964 |
| 教員人件費支出 | 2,569,819,000 | 2,525,250,820 | 44,568,180 |
| 職員人件費支出 | 992,224,085 | 983,647,955 | 8,576,130 |
| 役員報酬支出 | 58,230,000 | 60,916,360 | △ 2,686,360 |
| 退職金支出 | 0 | 70,690,914 | △ 70,690,914 |
| 退職年金支出 | 122,411,000 | 122,411,000 | 0 |
| 教育研究経費支出 | 2,428,682,318 | 2,435,018,694 | △ 6,336,376 |
| 消耗品費支出 | 806,798,255 | 848,764,781 | △ 41,966,526 |
| 光熱水費支出 | 235,170,000 | 252,965,737 | △ 17,795,737 |
| 旅費交通費支出 | 45,415,315 | 42,003,930 | 3,411,385 |
| 奨学費支出 | 57,193,000 | 60,868,000 | △ 3,675,000 |
| 実習費支出 | 280,343,000 | 262,427,148 | 17,915,852 |
| 国際交流費支出 | 31,250,000 | 24,804,778 | 6,445,222 |
| 印刷費支出 | 45,018,083 | 43,065,606 | 1,952,477 |
| 学生厚生補導費支出 | 53,541,000 | 39,918,635 | 13,622,365 |
| 講演料支出 | 2,783,000 | 3,211,785 | △ 428,785 |
| 通信費支出 | 17,655,788 | 15,822,624 | 1,833,164 |
| 修繕費支出 | 62,928,840 | 29,522,302 | 33,406,538 |
| 損害保険料支出 | 448,000 | 1,609,655 | △ 1,161,655 |
| 公課会費支出 | 6,878,000 | 6,099,059 | 778,941 |
| 会議費支出 | 625,000 | 317,340 | 307,660 |
| 行事費支出 | 8,668,234 | 6,467,318 | 2,200,916 |
| 委託料支出 | 673,408,912 | 688,744,280 | △ 15,335,368 |
| 廃棄物処理費支出 | 36,780,680 | 49,769,166 | △ 12,988,486 |
| 賃借料支出 | 22,102,000 | 23,313,232 | △ 1,211,232 |
| 学生等研修費支出 | 9,802,000 | 9,577,507 | 224,493 |
| 環境整備費支出 | 12,983,000 | 11,545,069 | 1,437,931 |
| 教育技術研修費支出 | 6,689,000 | 4,168,901 | 2,520,099 |
| 雑費支出 | 12,201,211 | 10,031,841 | 2,169,370 |
| 管理経費支出 | 618,708,157 | 531,248,837 | 87,459,320 |
| 消耗品費支出 | 41,149,248 | 25,924,386 | 15,224,862 |
| 光熱水費支出 | 32,501,000 | 30,672,116 | 1,828,884 |
| 旅費交通費支出 | 14,230,970 | 9,663,843 | 4,567,127 |
| 印刷費支出 | 30,832,137 | 26,339,394 | 4,492,743 |
| 通信費支出 | 8,881,294 | 6,586,635 | 2,294,659 |
| 修繕費支出 | 4,930,000 | 10,684,750 | △ 5,754,750 |
| 損害保険料支出 | 557,000 | 1,039,643 | △ 482,643 |
| 広報広告費支出 | 65,519,608 | 59,432,898 | 6,086,710 |
| 公課会費支出 | 29,466,000 | 39,595,955 | △ 10,129,955 |
| 職員福利費支出 | 18,638,000 | 12,936,922 | 5,701,078 |
| 職員採用支出 | 2,400,000 | 0 | 2,400,000 |
| 渉外費支出 | 393,000 | 103,060 | 289,940 |
| 会議費支出 | 790,000 | 510,810 | 279,190 |
| 委託料支出 | 296,620,900 | 198,645,310 | 97,975,590 |
| 支払手数料支出 | 28,544,000 | 61,873,409 | △ 33,329,409 |
| 補助金支出 | 300,000 | 100,000 | 200,000 |
| 賃借料支出 | 1,146,000 | 4,898,871 | △ 3,752,871 |
| 廃棄物処理費支出 | 2,390,000 | 2,437,583 | △ 47,583 |
| 環境整備費支出 | 947,000 | 946,024 | 976 |
| 私立大学等経常費補助金返還金支出 | 0 | 5,358,220 | △ 5,358,220 |
| 行事費支出 | 4,978,000 | 8,817,027 | △ 3,839,027 |
| 報酬費支出 | 1,445,000 | 2,339,548 | △ 894,548 |
| 食費支出 | 16,913,000 | 16,018,560 | 894,440 |
| 雑費支出 | 15,136,000 | 6,323,873 | 8,812,127 |
| 借入金等利息支出 | 13,305,000 | 13,304,500 | 500 |
| 借入金利息支出 | 13,305,000 | 13,304,500 | 500 |
| 借入金等返済支出 | 167,350,000 | 167,750,000 | △ 400,000 |
| 借入金返済支出 | 155,550,000 | 155,550,000 | 0 |
| 学校債返済支出 | 11,800,000 | 12,200,000 | △ 400,000 |
| 施設関係支出 | 783,449,000 | 379,649,111 | 403,799,889 |
| 建物支出 | 280,829,000 | 327,209,711 | △ 46,380,711 |
| 構築物支出 | 2,620,000 | 9,061,200 | △ 6,441,200 |

(単位 円)

| 支 出 の 部 | | | |
|--------------------|-----------------------|-----------------------|----------------------|
| 科 目 | 予 算 | 決 算 | 差 異 |
| 建設仮勘定支出 | 500,000,000 | 43,378,200 | 456,621,800 |
| 設備関係支出 | 252,117,400 | 361,250,004 | △ 109,132,604 |
| 教育研究用機器備品支出 | 247,501,400 | 344,459,322 | △ 96,957,922 |
| 管理用機器備品支出 | 2,698,000 | 3,272,052 | △ 574,052 |
| ソフトウェア支出 | 1,918,000 | 13,518,630 | △ 11,600,630 |
| 資産運用支出 | 585,211,000 | 1,066,760,157 | △ 481,549,157 |
| 第2号基本金引当特定資産繰入支出 | 200,000,000 | 200,000,000 | 0 |
| 退職給与引当特定資産繰入支出 | 0 | 77,252,417 | △ 77,252,417 |
| 退職年金引当特定資産繰入支出 | 122,411,000 | 106,707,740 | 15,703,260 |
| 施設拡充引当特定資産繰入支出 | 100,000,000 | 520,000,000 | △ 420,000,000 |
| 学生施設修繕引当特定資産繰入支出 | 60,000,000 | 60,000,000 | 0 |
| 退職給与引当特定資産特別繰入支出 | 102,800,000 | 102,800,000 | 0 |
| その他の支出 | 156,572,000 | 148,999,328 | 7,572,672 |
| 貸付金支払支出 | 66,965,000 | 58,710,000 | 8,255,000 |
| 前期末未払金支払支出 | 79,607,000 | 79,607,121 | △ 121 |
| 前払金支払支出 | 10,000,000 | 10,682,207 | △ 682,207 |
| [予備費] | (33,343,960) | | |
| | 21,656,040 | | 21,656,040 |
| 資金支出調整勘定 | △ 105,460,000 | △ 91,411,488 | △ 14,048,512 |
| 期末未払金 | △ 100,000,000 | △ 85,950,920 | △ 14,049,080 |
| 前期末前払金 | △ 5,460,000 | △ 5,460,568 | 568 |
| 翌年度繰越支払資金 | 3,875,716,000 | 4,438,314,599 | △ 562,598,599 |
| 支 出 の 部 合 計 | 12,539,991,000 | 13,213,800,791 | △ 673,809,791 |

活動区分資金収支計算書

平成30年 4月 1日 から
平成31年 3月31日 まで

(単位 円)

| | | 科 目 | 金額 | |
|----------------|-------------|------------------------------|---------------|-----------------|
| 教育活動による資金収支 | 収入 | 学生生徒等納付金収入 | 7,097,831,000 | |
| | | 手数料収入 | 129,460,032 | |
| | | 特別寄付金収入 | 25,391,600 | |
| | | 一般寄付金収入 | 40,839,360 | |
| | | 経常費等補助金収入 | 821,445,000 | |
| | | 付随事業収入 | 237,128,075 | |
| | | 雑収入 | 189,796,323 | |
| | | 教育活動資金収入計 | 8,541,891,390 | |
| | 支出 | 人件費支出 | 3,762,917,049 | |
| | | 教育研究経費支出 | 2,435,018,694 | |
| | | 管理経費支出 | 531,248,837 | |
| | | 教育活動資金支出計 | 6,729,184,580 | |
| | | | 差引 | 1,812,706,810 |
| | | | 調整勘定等 | 25,948,804 |
| | | 教育活動資金収支差額 | 1,838,655,614 | |
| 施設整備等活動による資金収支 | 収入 | 施設設備寄付金収入 | 1,130,000 | |
| | | 施設設備補助金収入 | 31,141,000 | |
| | | 施設設備売却収入 | 360,808,289 | |
| | | 特定資産売却収入 | 108,474,074 | |
| | | 施設整備等活動資金収入計 | 501,553,363 | |
| | 支出 | 施設関係支出 | 379,649,111 | |
| | | 設備関係支出 | 361,250,004 | |
| | | 第2号基本金引当特定資産繰入支出 | 200,000,000 | |
| | | 施設拡充引当特定資産繰入支出 | 520,000,000 | |
| | | 学生施設修繕引当特定資産繰入支出 | 60,000,000 | |
| | | 施設整備等活動資金支出計 | 1,520,899,115 | |
| | | | | 差引 |
| | | | 調整勘定等 | △ 41,433,414 |
| | | | 施設整備等活動資金収支差額 | △ 1,060,779,166 |
| | | 小計（教育活動資金収支差額＋施設整備等活動資金収支差額） | 777,876,448 | |
| その他の活動による資金収支 | 収入 | 借入金等収入 | 9,700,000 | |
| | | 退職年金引当特定資産取崩収入 | 122,411,000 | |
| | | 貸付金回収収入 | 55,594,900 | |
| | | 預り金受入収入 | 16,664,270 | |
| | | 小計 | 204,370,170 | |
| | | 受取利息・配当金収入 | 13,605,967 | |
| | 支出 | その他の活動資金収入計 | 217,976,137 | |
| | | 借入金等返済支出 | 167,750,000 | |
| | | 退職給与引当特定資産繰入支出 | 77,252,417 | |
| | | 退職年金引当特定資産繰入支出 | 106,707,740 | |
| | | 退職給与引当特定資産特別繰入支出 | 102,800,000 | |
| | | 貸付金支払支出 | 58,710,000 | |
| | | 小計 | 513,220,157 | |
| | | 借入金等利息支出 | 13,304,500 | |
| その他の活動資金支出計 | 526,524,657 | | | |
| | | 差引 | △ 308,548,520 | |
| | | その他の活動資金収支差額 | △ 308,548,520 | |
| | | 支払資金の増減額（小計＋その他の活動資金収支差額） | 469,327,928 | |
| | | 前年度繰越支払資金 | 3,968,986,671 | |
| | | 翌年度繰越支払資金 | 4,438,314,599 | |

活動区分ごとの調整勘定等の計算過程は以下のとおり。

(単位 円)

| 項目 | 資金収支計算書計 上額 | 教育活動による資 金収支 | 施設整備等活動に よる資金収支 | その他の活動によ る資金収支 |
|------------|----------------|-----------------|--------------------|-------------------|
| 前受金収入 | 929,205,000 | 929,205,000 | 0 | 0 |
| その他前受金収入 | 778,300 | 778,300 | 0 | 0 |
| 前期末未収入金収入 | 81,120,458 | 75,885,458 | 5,235,000 | 0 |
| 期末未収入金 | △ 59,134,628 | △ 27,993,628 | △ 31,141,000 | 0 |
| 前期末前受金 | △ 968,575,900 | △ 968,575,900 | 0 | 0 |
| 収入計 | △ 16,606,770 | 9,299,230 | △ 25,906,000 | 0 |
| 前期末未払金支払支出 | 79,607,121 | 70,079,707 | 9,527,414 | 0 |
| 前払金支払支出 | 10,682,207 | 4,682,207 | 6,000,000 | 0 |
| 期末未払金 | △ 85,950,920 | △ 85,950,920 | 0 | 0 |
| 前期末前払金 | △ 5,460,568 | △ 5,460,568 | 0 | 0 |
| 支出計 | △ 1,122,160 | △ 16,649,574 | 15,527,414 | 0 |
| 収入計 - 支出計 | △ 15,484,610 | 25,948,804 | △ 41,433,414 | 0 |

事業活動収支計算書

平成30年 4月 1日 から
平成31年 3月31日 まで

(単位 円)

| | 科 目 | 予 算 | 決 算 | 差 異 |
|----------------|----------------------|----------------------|----------------------|----------------------|
| 事業活動収入の部 | 学生生徒等納付金 | 6,985,919,000 | 7,097,831,000 | △ 111,912,000 |
| | 授業料 | 4,682,099,000 | 4,751,577,000 | △ 69,478,000 |
| | 入学金 | 257,900,000 | 287,940,000 | △ 30,040,000 |
| | 実験実習料 | 0 | 660,000 | △ 660,000 |
| | 施設設備資金 | 2,043,120,000 | 2,040,698,000 | 2,422,000 |
| | 教職課程受講料 | 2,100,000 | 2,310,000 | △ 210,000 |
| | 委託料 | 700,000 | 126,000 | 574,000 |
| | 在籍料 | 0 | 14,520,000 | △ 14,520,000 |
| | 手数料 | 119,780,000 | 129,460,032 | △ 9,680,032 |
| | 入学検定料 | 104,800,000 | 112,275,000 | △ 7,475,000 |
| | 試験料 | 8,000,000 | 7,760,000 | 240,000 |
| | 証明手数料 | 1,600,000 | 1,517,100 | 82,900 |
| | 論文審査料 | 1,480,000 | 3,440,000 | △ 1,960,000 |
| | 大学入試センター試験実施手数料 | 3,900,000 | 4,467,932 | △ 567,932 |
| | 寄付金 | 43,471,000 | 77,629,706 | △ 34,158,706 |
| | 特別寄付金 | 5,101,000 | 25,391,600 | △ 20,290,600 |
| | 一般寄付金 | 29,370,000 | 40,839,360 | △ 11,469,360 |
| | 現物寄付 | 9,000,000 | 11,398,746 | △ 2,398,746 |
| | 経常費等補助金 | 830,000,000 | 821,445,000 | 8,555,000 |
| | 国庫補助金 | 830,000,000 | 820,645,000 | 9,355,000 |
| | 学術研究振興資金 | 0 | 800,000 | △ 800,000 |
| | 付随事業収入 | 175,582,000 | 237,128,075 | △ 61,546,075 |
| | 補助活動収入 | 69,082,000 | 71,774,705 | △ 2,692,705 |
| | 受託事業収入 | 100,000,000 | 159,715,370 | △ 59,715,370 |
| | 卒後教育関連収入 | 6,500,000 | 5,638,000 | 862,000 |
| | 雑収入 | 129,270,000 | 189,796,323 | △ 60,526,323 |
| | 施設設備利用料 | 50,560,000 | 51,195,810 | △ 635,810 |
| | 什器使用料 | 10,000 | 66,877 | △ 56,877 |
| | 私立大学退職金財団交付金 | 0 | 39,567,410 | △ 39,567,410 |
| | 研究関連収入 | 70,000,000 | 86,602,219 | △ 16,602,219 |
| その他の雑収入 | 8,700,000 | 12,364,007 | △ 3,664,007 | |
| 教育活動収入計 | 8,284,022,000 | 8,553,290,136 | △ 269,268,136 | |
| 教育活動収支 | 人件費 | 3,789,425,085 | 3,824,466,206 | △ 35,041,121 |
| | 教員人件費 | 2,569,819,000 | 2,525,250,820 | 44,568,180 |
| | 職員人件費 | 992,224,085 | 983,647,955 | 8,576,130 |
| | 役員報酬 | 58,230,000 | 60,916,360 | △ 2,686,360 |
| | 退職給与引当金繰入額 | 46,741,000 | 147,343,331 | △ 100,602,331 |
| | 退職金 | 0 | 600,000 | △ 600,000 |
| | 退職年金引当金繰入額 | 122,411,000 | 106,707,740 | 15,703,260 |
| | 教育研究経費 | 3,468,345,404 | 3,436,278,141 | 32,067,263 |
| | 消耗品費 | 806,798,255 | 857,009,495 | △ 50,211,240 |
| | 光熱水費 | 235,170,000 | 252,965,737 | △ 17,795,737 |
| | 旅費交通費 | 45,415,315 | 42,003,930 | 3,411,385 |
| | 奨学費 | 57,193,000 | 60,868,000 | △ 3,675,000 |
| | 実習費 | 280,343,000 | 262,427,148 | 17,915,852 |
| | 国際交流費 | 31,250,000 | 24,804,778 | 6,445,222 |
| | 印刷費 | 45,018,083 | 43,065,606 | 1,952,477 |
| | 学生厚生補導費 | 53,541,000 | 39,918,635 | 13,622,365 |
| | 講演料 | 2,783,000 | 3,211,785 | △ 428,785 |
| | 通信費 | 17,655,788 | 15,822,624 | 1,833,164 |
| | 修繕費 | 62,928,840 | 29,522,302 | 33,406,538 |
| | 損害保険料 | 448,000 | 1,609,655 | △ 1,161,655 |
| | 公課会費 | 6,878,000 | 6,099,059 | 778,941 |
| | 会議費 | 625,000 | 317,340 | 307,660 |
| | 行事費 | 8,462,000 | 6,467,318 | 1,994,682 |
| | 委託料 | 673,408,912 | 688,744,280 | △ 15,335,368 |
| | 廃棄物処理費 | 36,650,000 | 49,769,166 | △ 13,119,166 |
| | 賃借料 | 22,102,000 | 23,313,232 | △ 1,211,232 |
| | 学生等研修費 | 9,802,000 | 9,577,507 | 224,493 |
| 環境整備費 | 12,983,000 | 11,545,069 | 1,437,931 | |

(単位 円)

| | | 科 目 | 予 算 | 決 算 | 差 異 | |
|---------------------------------|---|----------------------|----------------------|----------------------|--------------------|-----|
| 動 支 出 の 部 | | 教育技術研修費 | 6,689,000 | 4,168,901 | 2,520,099 | |
| | | 雑費 | 12,201,211 | 10,031,841 | 2,169,370 | |
| | | 減価償却額 | 1,040,000,000 | 993,014,733 | 46,985,267 | |
| | | 管理経費 | 819,045,071 | 760,956,910 | 58,088,161 | |
| | | 消耗品費 | 41,149,248 | 29,078,418 | 12,070,830 | |
| | | 光熱水費 | 32,501,000 | 30,672,116 | 1,828,884 | |
| | | 旅費交通費 | 14,230,970 | 9,663,843 | 4,567,127 | |
| | | 印刷費 | 30,832,137 | 26,339,394 | 4,492,743 | |
| | | 通信費 | 8,881,294 | 6,586,635 | 2,294,659 | |
| | | 修繕費 | 4,930,000 | 10,684,750 | △ 5,754,750 | |
| | | 損害保険料 | 557,000 | 1,039,643 | △ 482,643 | |
| | | 広報広告費 | 65,519,608 | 59,432,898 | 6,086,710 | |
| | | 公課会費 | 29,466,000 | 39,595,955 | △ 10,129,955 | |
| | | 職員福利費 | 18,638,000 | 12,936,922 | 5,701,078 | |
| | | 職員採用費 | 2,400,000 | 0 | 2,400,000 | |
| | | 渉外費 | 393,000 | 103,060 | 289,940 | |
| | | 会議費 | 790,000 | 510,810 | 279,190 | |
| | | 委託料 | 296,620,900 | 198,645,310 | 97,975,590 | |
| | | 支払手数料 | 28,544,000 | 61,873,409 | △ 33,329,409 | |
| | | 補助金 | 300,000 | 100,000 | 200,000 | |
| | | 賃借料 | 1,146,000 | 4,898,871 | △ 3,752,871 | |
| | | 廃棄物処理費 | 2,520,680 | 2,437,583 | 83,097 | |
| | | 環境整備費 | 947,000 | 946,024 | 976 | |
| | | 私立大学等経常費補助金返還金 | 0 | 5,358,220 | △ 5,358,220 | |
| | | 行事費 | 5,184,234 | 8,817,027 | △ 3,632,793 | |
| | | 報酬費 | 1,445,000 | 2,339,548 | △ 894,548 | |
| | | 食費 | 16,913,000 | 16,018,560 | 894,440 | |
| | | 雑費 | 15,136,000 | 6,323,873 | 8,812,127 | |
| | | 減価償却額 | 200,000,000 | 226,554,041 | △ 26,554,041 | |
| | | 徴収不能額等 | 0 | 0 | 0 | |
| | 教育活動支出計 | 8,076,815,560 | 8,021,701,257 | 55,114,303 | | |
| | 教育活動収支差額 | 207,206,440 | 531,588,879 | △ 324,382,439 | | |
| 教 育 活 動 入 の 部 | | 科 目 | 予 算 | 決 算 | 差 異 | |
| | | 受取利息・配当金 | 12,540,000 | 13,605,967 | △ 1,065,967 | |
| | | 第3号基本金引当特定資産運用収入 | 40,000 | 29,990 | 10,010 | |
| | | その他の受取利息・配当金 | 12,500,000 | 13,575,977 | △ 1,075,977 | |
| | | その他の教育活動外収入 | 0 | 0 | 0 | |
| | | 教育活動外収入計 | 12,540,000 | 13,605,967 | △ 1,065,967 | |
| | 事 業 活 動 外 支 出 の 部 | | 科 目 | 予 算 | 決 算 | 差 異 |
| | | | 借入金等利息 | 13,305,000 | 13,304,500 | 500 |
| | | | 借入金利息 | 13,305,000 | 13,304,500 | 500 |
| | | | その他の教育活動外支出 | 0 | 0 | 0 |
| | 教育活動外支出計 | 13,305,000 | 13,304,500 | 500 | | |
| | 教育活動外収支差額 | △ 765,000 | 301,467 | △ 1,066,467 | | |
| | 経常収支差額 | 206,441,440 | 531,890,346 | △ 325,448,906 | | |
| 特 別 収 入 の 部 | | 科 目 | 予 算 | 決 算 | 差 異 | |
| | | 資産売却差額 | 0 | 225,963,879 | △ 225,963,879 | |
| | | 施設売却差額 | 0 | 161,567,505 | △ 161,567,505 | |
| | | 特定資産売却差額 | 0 | 64,396,374 | △ 64,396,374 | |
| | | その他の特別収入 | 56,500,000 | 122,696,837 | △ 66,196,837 | |
| | | 施設設備寄付金 | 1,500,000 | 1,130,000 | 370,000 | |
| | | 現物寄付 | 55,000,000 | 90,425,837 | △ 35,425,837 | |
| | | 施設設備補助金 | 0 | 31,141,000 | △ 31,141,000 | |
| | | 特別収入計 | 56,500,000 | 348,660,716 | △ 292,160,716 | |
| | | 科 目 | 予 算 | 決 算 | 差 異 | |
| | 資産処分差額 | 0 | 14,733,723 | △ 14,733,723 | | |
| | 施設除却差額 | 0 | 14,733,723 | △ 14,733,723 | | |
| | その他の特別支出 | 102,800,000 | 102,800,000 | 0 | | |

(単位 円)

| 支出の部 | 科目 | 予算 | 決算 | 差異 |
|-------|---------------|-----------------|-----------------|-----------------|
| | 退職給与引当金特別繰入額 | 102,800,000 | 102,800,000 | 0 |
| | | | | |
| | 特別支出計 | 102,800,000 | 117,533,723 | △ 14,733,723 |
| | 特別収支差額 | △ 46,300,000 | 231,126,993 | △ 277,426,993 |
| [予備費] | | (23,623,560) | | |
| | | 31,376,440 | | 31,376,440 |
| | 基本金組入前当年度収支差額 | 128,765,000 | 763,017,339 | △ 634,252,339 |
| | 基本金組入額合計 | △ 833,000,000 | △ 275,307,267 | △ 557,692,733 |
| | 当年度収支差額 | △ 704,235,000 | 487,710,072 | △ 1,191,945,072 |
| | 前年度繰越収支差額 | △ 9,021,414,000 | △ 9,021,414,422 | 422 |
| | 翌年度繰越収支差額 | △ 9,725,649,000 | △ 8,533,704,350 | △ 1,191,944,650 |
| (参考) | | | | |
| | 事業活動収入計 | 8,353,062,000 | 8,915,556,819 | △ 562,494,819 |
| | 事業活動支出計 | 8,224,297,000 | 8,152,539,480 | 71,757,520 |

貸借対照表

平成31年 3月31日

(単位 円)

| 資産の部 | | | |
|-----------------|-----------------------|-----------------------|----------------------|
| 科目 | 本年度末 | 前年度末 | 増 減 |
| 固定資産 | 26,576,622,595 | 26,275,454,367 | 301,168,228 |
| 有形固定資産 | 15,689,180,327 | 16,285,214,228 | △ 596,033,901 |
| 土地 | 4,272,938,668 | 4,381,511,356 | △ 108,572,688 |
| 建物 | 7,902,752,351 | 8,375,766,477 | △ 473,014,126 |
| 構築物 | 362,336,554 | 417,869,489 | △ 55,532,935 |
| 教育研究用機器備品 | 1,817,726,205 | 1,793,595,787 | 24,130,418 |
| 管理用機器備品 | 119,497,856 | 144,813,426 | △ 25,315,570 |
| 図書 | 1,170,112,492 | 1,170,112,492 | 0 |
| 車両 | 438,001 | 584,001 | △ 146,000 |
| 建設仮勘定 | 43,378,200 | 961,200 | 42,417,000 |
| 特定資産 | 10,177,986,503 | 9,277,715,046 | 900,271,457 |
| 第2号基本金引当特定資産 | 1,200,000,000 | 1,000,000,000 | 200,000,000 |
| 第3号基本金引当特定資産 | 400,000,000 | 400,000,000 | 0 |
| 退職給与引当特定資産 | 1,948,475,922 | 1,768,423,505 | 180,052,417 |
| 退職年金引当特定資産 | 485,927,185 | 501,630,445 | △ 15,703,260 |
| 施設拡充引当特定資産 | 3,806,249,230 | 3,330,326,930 | 475,922,300 |
| 奨学基金引当特定資産 | 142,144,166 | 142,144,166 | 0 |
| 学生施設修繕引当特定資産 | 420,000,000 | 360,000,000 | 60,000,000 |
| 財政基盤充実引当特定資産 | 1,575,190,000 | 1,575,190,000 | 0 |
| 将来計画引当特定資産 | 200,000,000 | 200,000,000 | 0 |
| その他の固定資産 | 709,455,765 | 712,525,093 | △ 3,069,328 |
| 電話加入権 | 6,837,745 | 6,837,745 | 0 |
| ソフトウェア | 46,552,600 | 52,737,028 | △ 6,184,428 |
| 保証金 | 414,720 | 414,720 | 0 |
| 有価証券 | 140,000,000 | 140,000,000 | 0 |
| 奨学貸付金 | 515,650,700 | 512,535,600 | 3,115,100 |
| 流動資産 | 4,508,131,434 | 4,055,567,697 | 452,563,737 |
| 現金預金 | 4,438,314,599 | 3,968,986,671 | 469,327,928 |
| 未収入金 | 59,134,628 | 81,120,458 | △ 21,985,830 |
| 前払金 | 10,682,207 | 5,460,568 | 5,221,639 |
| 資産の部合計 | 31,084,754,029 | 30,331,022,064 | 753,731,965 |

| 負債の部 | | | |
|--------------------|------------------------|------------------------|---------------------|
| 科目 | 本年度末 | 前年度末 | 増 減 |
| 固定負債 | 3,027,876,181 | 3,024,989,298 | 2,886,883 |
| 長期借入金 | 544,400,000 | 699,950,000 | △ 155,550,000 |
| 学校債 | 40,000,000 | 43,400,000 | △ 3,400,000 |
| 長期未払金 | 3,473,074 | 5,985,348 | △ 2,512,274 |
| 退職給与引当金 | 1,948,475,922 | 1,768,423,505 | 180,052,417 |
| 退職年金引当金 | 485,927,185 | 501,630,445 | △ 15,703,260 |
| 預り保証金 | 5,600,000 | 5,600,000 | 0 |
| 流動負債 | 1,346,034,272 | 1,358,206,529 | △ 12,172,257 |
| 短期借入金 | 155,550,000 | 155,550,000 | 0 |
| 1年以内償還予定学校債 | 12,700,000 | 11,800,000 | 900,000 |
| 未払金 | 88,463,194 | 79,607,121 | 8,856,073 |
| 前受金 | 929,983,300 | 968,575,900 | △ 38,592,600 |
| 預り金 | 158,937,778 | 142,273,508 | 16,664,270 |
| 預り保証金 | 400,000 | 400,000 | 0 |
| 負債の部合計 | 4,373,910,453 | 4,383,195,827 | △ 9,285,374 |
| 純資産の部 | | | |
| 科目 | 本年度末 | 前年度末 | 増 減 |
| 基本金 | 35,244,547,926 | 34,969,240,659 | 275,307,267 |
| 第1号基本金 | 33,088,547,926 | 33,016,240,659 | 72,307,267 |
| 第2号基本金 | 1,200,000,000 | 1,000,000,000 | 200,000,000 |
| 第3号基本金 | 400,000,000 | 400,000,000 | 0 |
| 第4号基本金 | 556,000,000 | 553,000,000 | 3,000,000 |
| 繰越収支差額 | △ 8,533,704,350 | △ 9,021,414,422 | 487,710,072 |
| 翌年度繰越収支差額 | △ 8,533,704,350 | △ 9,021,414,422 | 487,710,072 |
| 純資産の部合計 | 26,710,843,576 | 25,947,826,237 | 763,017,339 |
| 負債及び純資産の部合計 | 31,084,754,029 | 30,331,022,064 | 753,731,965 |

財 産 目 録

(平成31年3月31日現在)

| | | |
|----------|----------------|---|
| I 資産総額 | 31,084,754,029 | 円 |
| 内 基本財産 | 15,742,570,672 | 円 |
| 運用財産 | 15,342,183,357 | 円 |
| II 負債総額 | 4,373,910,453 | 円 |
| III 正味財産 | 26,710,843,576 | 円 |




| 区 分 | 金 額 |
|------------------|---|
| 資産額 | |
| 1 基本財産 | |
| 土地 | 274,662.38 m ² 4,272,938,668 円 |
| 建物 | 76,999.14 m ² 7,902,752,351 円 |
| 図書 | 24,141 冊 1,170,112,492 円 |
| 教具・校具・備品 | 7,141 点 1,937,224,061 円 |
| その他 | 459,543,100 円 |
| 2 運用財産 | |
| 現金預金 | 4,438,314,599 円 |
| その他 | 10,903,868,758 円 |
| 資産総額 | 31,084,754,029 円 |
| 負債額 | |
| 1 固定負債 | |
| 長期借入金 | 544,400,000 円 |
| その他 | 2,483,476,181 円 |
| 2 流動負債 | |
| 短期借入金 | 155,550,000 円 |
| その他 | 1,190,484,272 円 |
| 負債総額 | 4,373,910,453 円 |
| 正味財産 (資産総額－負債総額) | 26,710,843,576 円 |

監 査 報 告 書

令和元年5月19日

学校法人 東京薬科大学 理事会 御中

学校法人 東京薬科大学

監事 天島 毅 彦 
監事 石射 正 英 
監事 鈴木 芳 美 

私たちは、学校法人東京薬科大学の監事として、私立学校法第37条第3項及び寄附行為第17条の規定に基づき、同法人の平成30年度（平成30年4月1日から平成31年3月31日まで）における財産目録及び計算書類（資金収支計算書、事業活動収支計算書、貸借対照表及び附属明細表）を含め、学校法人の業務並びに財産の状況について監査を行いました。その結果について、次のとおり報告いたします。

1. 監査方法の概要

私たちは監査にあたり、理事会及び評議員会その他重要な会議に出席するほか、理事から直接業務の報告を聴取し、重要な決裁書類等を閲覧するなど必要と思われる監査手続を実施いたしました。また、公認会計士（東陽監査法人）と連携を取り、財産目録及び各計算書類について、関係帳簿及び残高証明書等と照合して監査いたしました。

2. 監査の結果

- (1) 会計帳簿は、記載すべき事項を正しく記載し、財産目録及び計算書類の記載と合致し、適法かつ正確に学校法人の収支状況及び財産状況を示していると認めます。
- (2) 学校法人の業務又は財産に関し、不正の行為又は法令若しくは寄附行為に違反する重大な事実は認められません。

以 上