

平成26年度後期生命科学部授業アンケート実施結果

後期授業アンケートに協力して下さり感謝いたします。

教科ごとのアンケート結果は各教員に連絡して、今後の講義の改良に利用してもらおうことになっています。全体としての評価は、「満足」と「概ね満足」でどの学年も半数を超え、「まあまあ」という回答まで含めると全学年で9割以上になりました。

後期の各科目の1週間あたりの勉強時間は、1年生が28分、2年生が24分、3年生が26分となり、前期の勉強時間と比較すると、低学年（特に1年生）において勉強時間が短くなる傾向が見られました。この結果は、大学生活に慣れて手際が良くなってきたことと、講義に対する実習の比率が増大して、講義の予復習に充てられる時間が減少したことと関係すると思われる。一方、3年生の勉強時間は長くなる傾向が見られました。3年生の後期は概ね単位を取り終えており、時間的にも余裕が生じていることと、専門的な講義内容に興味を持った学生の学習意欲が増したためと推測しています。

上記の勉強時間に講義コマ数をかけて、1週間当たりの平均勉強時間（学修時間）を計算したところ、1年生は6.9時間、2年生は6.1時間、3年生は2.6時間となりました。また、実習のレポート作成にかかる時間についても調査したところ、1週間当たり1.5時間程度を要するという結果が得られました。今後も自主的な勉強に努めていただきたいと思います。

現在、生命科学部では、在学生の自宅学習を促す講義への改良を進めています。講義内容に関しては、「難易度を下げしてほしい」や「量を減らしてほしい」という回答が比較的多く、高度な講義が行われていることが推察されます。しかしその一方で、「話し方をわかりやすくしてほしい」という回答も多く、今後、講義方法の改善、とりわけ理解度を把握しながら講義を進める方法の導入努力を進めていきます。今後もアンケートへの協力をお願いします。

平成 27年3月

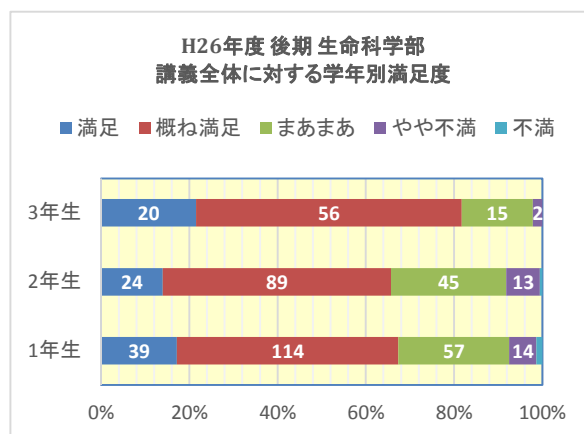
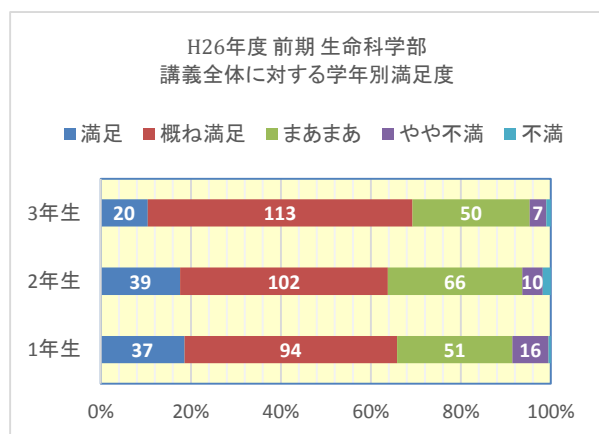
生命科学部FD 委員会

アンケート実施の時期：平成27年1月

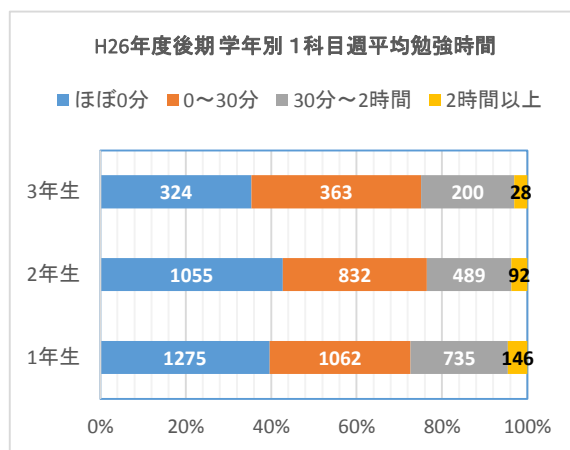
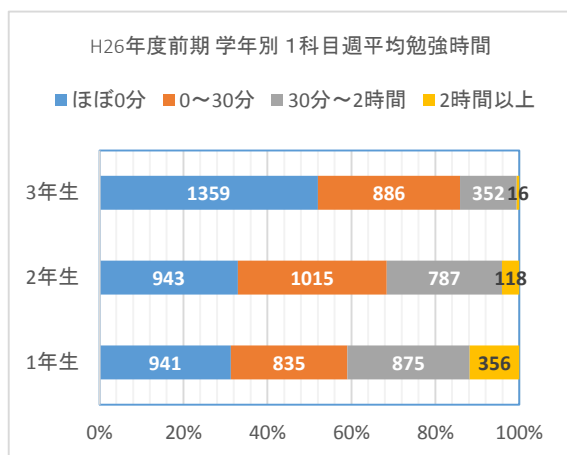
アンケート実施の方法：インターネットサイトCodex に入力する形式

回答数（回答率） 1年 227名（90%）、2年 172名（70%）、3年 93名（44%）

A. これまで学んできた生命科学部の講義全般に関して満足していますか。



B. 1 週間に平均して講義時間以外にどの程度勉強していますか（宿題等を含む）。



H26年度 学年別 週平均勉強時間	1年生		2年生		3年生	
	前期	後期	前期	後期	前期	後期
ほぼ0分	31%	40%	33%	43%	52%	35%
0~30分	28%	33%	35%	34%	34%	40%
30分~2時間	29%	23%	27%	20%	14%	22%
2時間以上	12%	5%	4%	4%	1%	3%
1科目平均週勉強時間(分)	40	28	31	24	16	26
(必修コマ数)	17	12	13	11	7	1
(選択コマ数)	4	3	3	4	8	5
講義の予習・復習に充てる週平均時間(h)	14.1	6.9	8.2	6.1	4	2.6
* 実習に関するデータ						
実習のレポート作成に要する時間(h)	0.5	1.2	1.4	1.5	1.3	1.5
(実習コマ数)	3	6	6	6	9	6

C. 講義に関して改善を望む項目が有りますか（複数回答可）。

各教科の希望項目の平均（履修回答者中の%）

希望項目	1年生	2年生	3年生
難易度を高くして欲しい	4%	3%	1%
難易度を低くして欲しい	23%	20%	8%
量を増やして欲しい	4%	3%	0%
量を減らして欲しい	22%	19%	8%
他の講義との重なりを減らして欲しい	3%	2%	2%
パワーポイントをわかりやすくして欲しい	7%	7%	6%
プリントをわかりやすくして欲しい	5%	10%	5%
話し方をわかりやすくして欲しい	12%	13%	8%

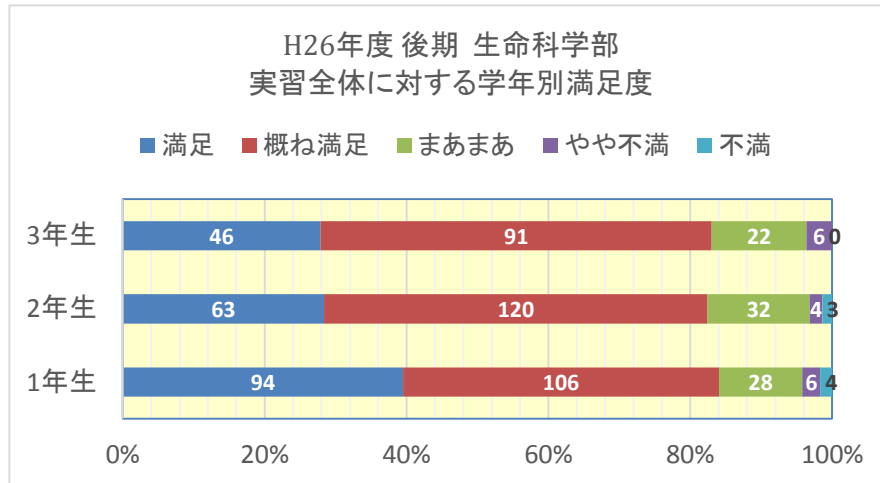
平成26年度後期 生命科学部実習アンケート実施結果

アンケート実施の時期：平成27年1月

アンケート実施の方法：インターネットサイトCodex に入力する形式

回答数（回答率） 1年 238名（95%）、2年 222名（89%）、3年 165名（79%）

A. 実習は総合的にみて満足できますか。



B. 実習に関して改善を望む項目が有りますか（複数回答可）。

各実習の希望項目の平均（履修回答者中の%）

希望項目	1年生	2年生	3年生
テキストが分かり難い	13%	12%	12%
説明が分かり難い	8%	11%	13%
TAの説明・態度が不適當	4%	6%	6%
待ち時間が不合理に長い	9%	20%	11%
グループの人数が多すぎる	3%	2%	2%