

平成27年度前期生命科学部授業アンケート実施結果

前期授業アンケートに協力していただき感謝いたします。

教科ごとのアンケート結果は各教員に連絡して、今後の講義の改良に利用してもらうことになっています。全体としての評価は、「満足」と「概ね満足」を合わせるとどの学年も60%を超え、「まあまあ」という回答まで含めると95%に達しました。

平均勉強時間は1講義あたり40分／週程度で、昨年と比較して学修時間が伸びている傾向が見られました。現在、生命科学部では、自宅学習を促す講義への改良を進めており、そうした成果が反映されてきていると思われます。なお、各学年の授業コマ数をかけると週平均勉強時間は10時間と見積もられ、他大学と比較しても本学の学生が勤勉であるという結果となりました。いずれにしても、今後も学生諸君にはさらに自主的な勉強に努めていただきたいと思います。

講義内容に関しては、「難易度を下げしてほしい」や「量を減らしてほしい」という回答が比較的多く、高度な講義が行われていることが推察されます。しかしその一方で、「話し方をわかりやすくしてほしい」という回答も多く、今後、講義方法の改善、とりわけ理解度を把握しながら講義を進める方法の導入努力を進めていきます。

今後もアンケートへの協力をお願いします。

平成 27年9月

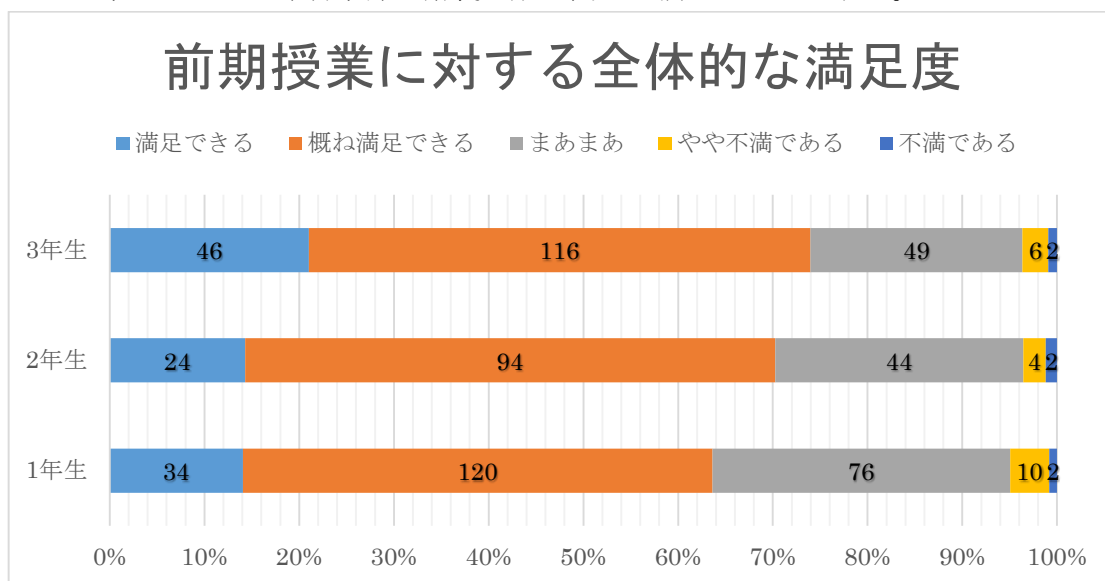
生命科学部FD 委員会

アンケート実施の時期：平成27年7月

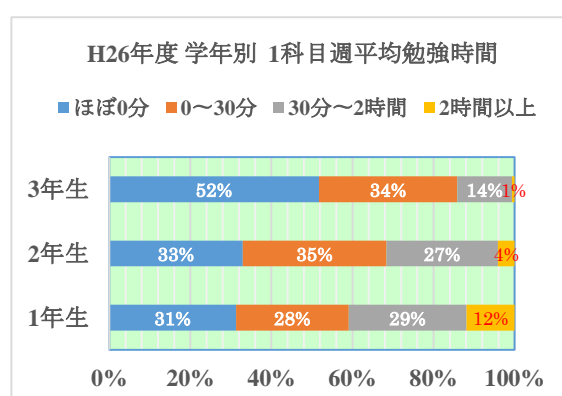
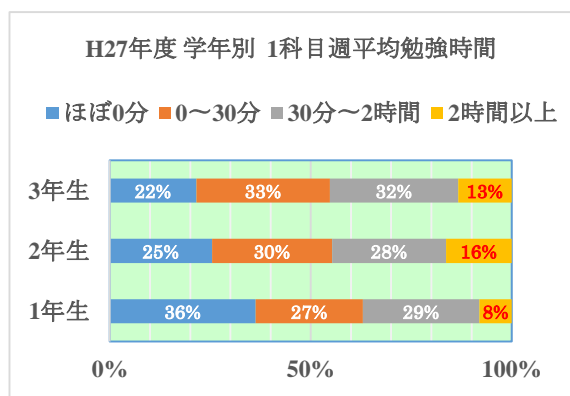
アンケート実施の方法：インターネットサイトCodex に入力する形式

回答数（回答率） 1年 242名（97%）、2年 168名（66%）、3年 219名（94%）

A. これまで学んできた生命科学部の講義全般に関して満足していますか。



B. 1週間に平均して講義時間以外にどの程度勉強していますか（宿題等を含む）。



H27年度 学年別 1科目平均週勉強時間	1年生	2年生	3年生
ほぼ0分	36%	25%	22%
0～30分	27%	30%	33%
30分～2時間	29%	28%	32%
2時間以上	8%	16%	13%
H27年度 1科目平均週勉強時間（分）	35	45	45
必修コマ数	12	11	7
選択コマ数	4	4	6
講義の予習・復習に充てる週平均勉強時間（h）	9.4	11.3	9.7
* 実習に関するデータ			
実習のレポート作成に要する週平均時間（分）	34	100	92
実習コマ数	3	9	9

C. 講義に関して改善を望む項目が有りますか（複数回答可）。

各教科の希望項目の平均（履修回答者中の%）

希望項目	1年生	2年生	3年生
難易度を高くして欲しい	6%	3%	1%
量を増やして欲しい	4%	3%	1%
難易度を低くして欲しい	18%	32%	10%
量を減らして欲しい	23%	29%	17%
他の講義との重なりを減らして欲しい	2%	2%	1%
話し方をわかりやすくして欲しい	20%	16%	9%
パワーポイントをわかりやすくして欲しい	7%	11%	7%
プリントをわかりやすくして欲しい	6%	7%	6%

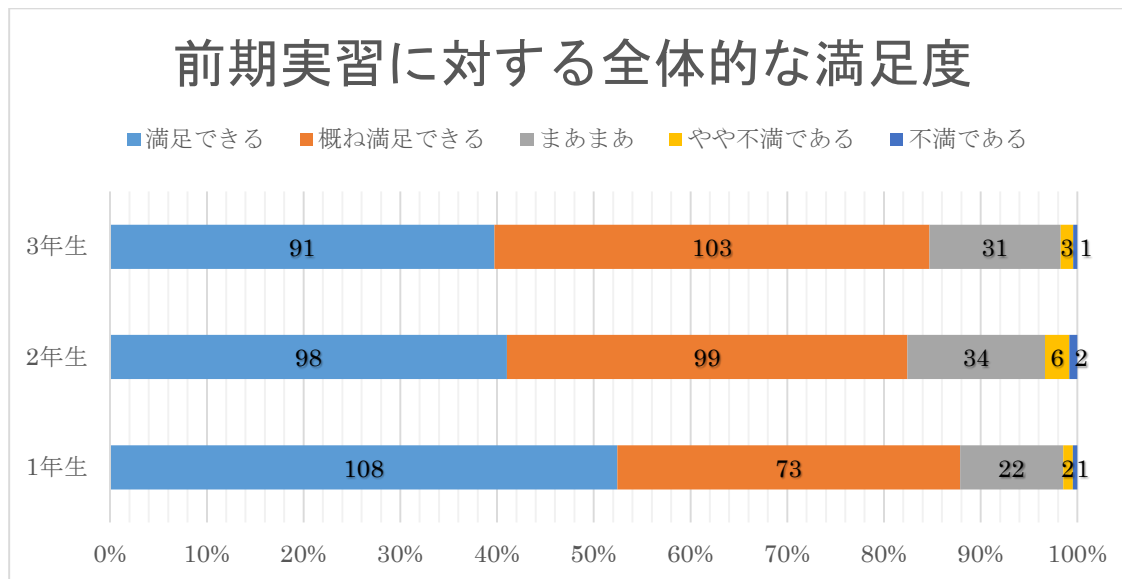
平成27年度前期生命科学部実習アンケート実施結果

アンケート実施の時期：平成27年7月

アンケート実施の方法：マークシートに記入する形式

回答数（回答率） 1年 215名（85%）、2年 241名（97%）、3年 234名（99%）

A. 実習は総合的にみて満足できますか。



B. 実習に関して改善を望む項目が有りますか（複数回答可）。

各実習の希望項目の平均（履修回答者中の%）

希望項目	1年生	2年生	3年生
テキストが分かり難い	37%	28%	33%
説明が分かり難い	35%	21%	29%
TAの説明・態度が不適當	8%	12%	14%
待ち時間が長い	20%	49%	34%
グループの人数が多すぎる	24%	8%	8%