

平成29年度前期生命科学部授業アンケート実施結果

平成29年度前期授業アンケートに協力していただき感謝いたします。

教科ごとのアンケート結果は各教員に連絡して、今後の講義の改良に利用してもらうことになっています。全体としての評価は、「満足」と「概ね満足」を合わせるとどの学年も67%を超え、「まあまあ」という回答まで含めると89%以上になりました。

前期の各科目の1週間あたりの勉強時間は、1年生が33分、2年生が29分、3年生が28分となり、昨年度後期の勉強時間と比較するとほぼ同じで、概ね例年通りの結果となりました。尚、上記の勉強時間に講義コマ数をかけて、1週間当たりの平均勉強時間（学修時間）を算出したところ、1年生は8.7時間、2年生は7.2時間、3年生は6.0時間と見積もられました。昨年度と比較して若干増加傾向にあり、他大学（5時間程度）と比較しても本学の学生が勤勉であることを示す結果であります。今後、自宅学習を促す講義への一段の改善を重ね、学生諸君には更に自主的な勉強に努めて頂きたいと思えます。

講義内容に関しては、「難易度を下げてほしい」や「量を減らしてほしい」という回答が比較的多く、高度な講義が行われていることが推察されます。しかしその一方で、「話し方をわかりやすくしてほしい」という回答も多く、今後、講義方法の改善、とりわけ理解度を把握しながら講義を進める方法の導入努力を進めていきます。

今後もアンケートへの協力をお願いします。

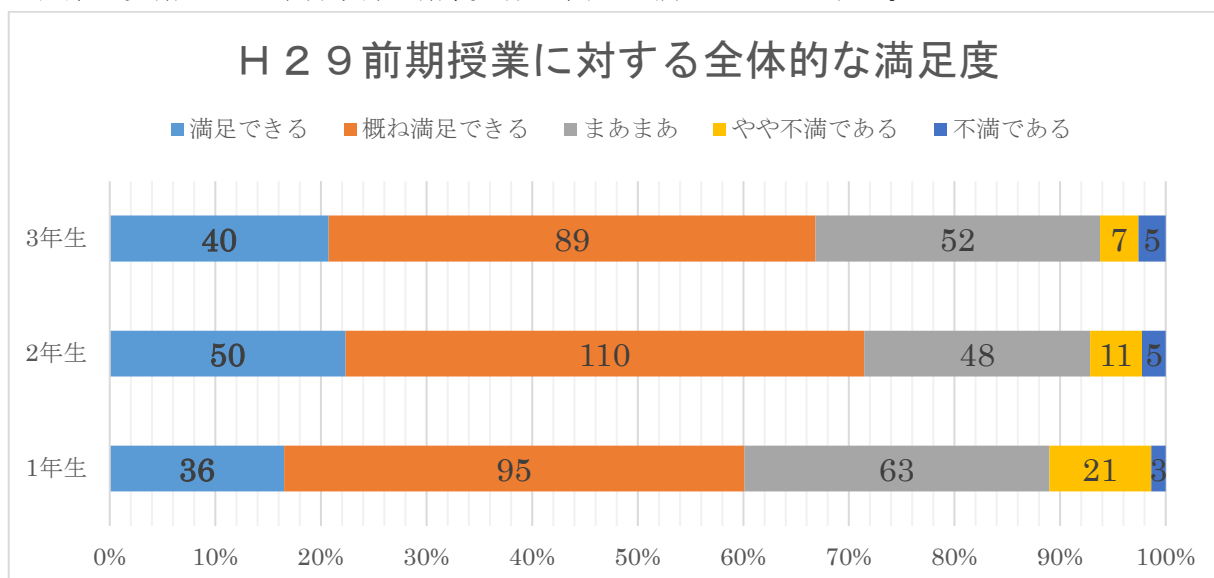
平成29年10月
生命科学部FD委員会

アンケート実施の時期：平成29年7月

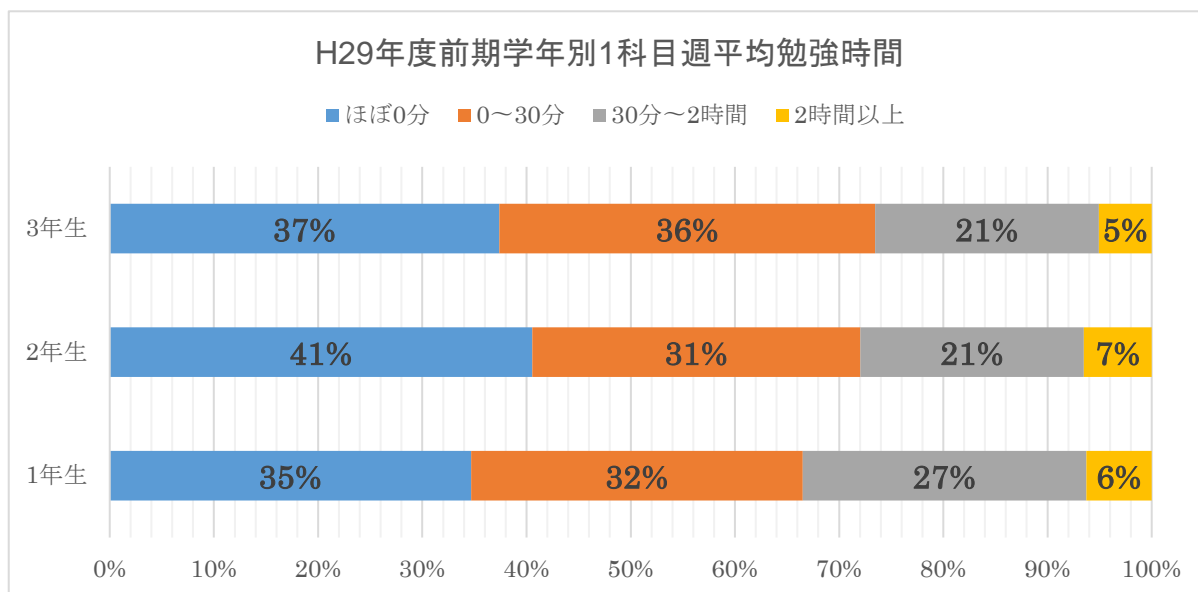
アンケート実施の方法：インターネットサイトCodex に入力する形式

回答数（回答率） 1年 216名（90%）、2年 226名（94%）、3年 201名（84%）

A. 前期に受講した生命科学部の講義全般に関して満足していますか。



B. 1週間に平均して講義時間以外にどの程度勉強していますか（宿題等を含む）。



H29度 学年別 1科目平均週勉強時間	1年生	2年生	3年生
ほぼ0分	35%	41%	37%
0～30分	32%	31%	36%
30分～2時間	27%	21%	21%
2時間以上	5%	7%	5%
H29度 1科目平均週勉強時間（分）	33	29	28
必修コマ数	12	11	7
選択コマ数	4	4	6
講義の予習・復習に充てる週平均勉強時間（h）	8.7	7.2	6.0
* 実習に関するデータ			
実習のレポート作成に要する週平均時間（分）	62	82	89
実習コマ数	3	9	9

C. 講義に関して改善を望む項目が有りますか（複数回答可）。

各教科の希望項目の平均（履修回答者中の%）

希望項目	1年生	2年生	3年生
難易度を高くして欲しい	6%	6%	5%
難易度を低くして欲しい	23%	23%	18%
量を増やして欲しい	5%	3%	3%
量を減らして欲しい	32%	29%	28%
他の講義との重なりを減らして欲しい	4%	3%	3%
パワーポイントをわかり易くして欲しい	7%	11%	14%
プリントをわかり易くして欲しい	6%	9%	14%
話し方をわかり易くして欲しい	17%	16%	15%

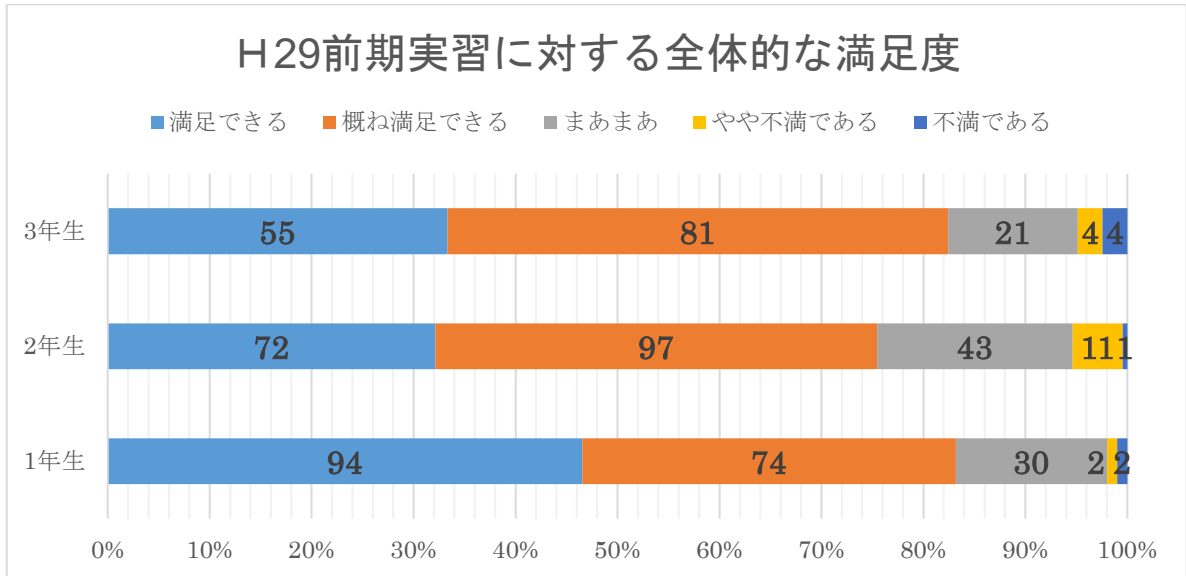
平成29年度前期生命科学部実習アンケート実施結果

アンケート実施の時期：平成29年7月

アンケート実施の方法：インターネットサイトCodex に入力する形式

回答数（回答率） 1年 204名（85%）、2年 225名（93%）、3年 167名（69%）

A. 実習は総合的にみて満足できますか。



B. 実習に関して改善を望む項目が有りますか（複数回答可）。

各実習の希望項目の平均（履修回答者中の%）

希望項目	1年生	2年生	3年生
テキストが分かり難い	35%	20%	23%
説明が分かり難い	34%	22%	25%
TAの説明・態度が不適當	6%	20%	14%
待ち時間が不合理に長い	16%	36%	30%
グループの人数が多すぎる	9%	3%	7%