

2017年度後期 授業改善のためのアンケート 集計結果

○実施期間 2017年12月

○実施対象者 1～3年次生 1,348名

1年次	2年次	3年次	合計
434	481	433	1,348

○実施方法 対象者にマークシートを配布し、各対象者の履修科目全体について、設問に回答するよう指示し、回収した。

○実施件数 881件

1年次	2年次	3年次	合計
414	299	168	881

○集計方法

- ・全体、学年、学科別、学年男女別の単純集計、およびクロス集計
- ・質問項目毎に帯グラフで集計結果を表示
- ・回答は一部を除き次の基準に従う
 - 5: 全くその通り、4: よくあてはまる、3: あてはまる、
 - 2: 時々あてはまる、1: 全くあてはまらない

実施対象者数 (a)	有効回答件数 (b)	回答率 b/a
1,348	881	65.37%

質問項目および選択肢

(1) 質問項目

【授業について】

1. 授業内容は興味や意義を感じられるものであり、将来役立つと思われる知識を得ることができた。
2. 授業の難易度は適切であった。
3. 授業は十分準備され、教員の話し方は明瞭でわかりやすく、熱意が感じられた。
4. 教員は学生の質問や意見に熱心に対応した。
5. 教科書・参考書・配布プリントなどの補助資料や課題は、授業の理解を助ける上で役立った。
6. 教員が黒板に書く字や視聴覚設備(パワーポイント画像)は、適切で授業の理解に役立った。
7. 授業は静かな雰囲気で行われ、集中できた。
8. 授業は総合的に満足できる内容であった。

【内容理解】

1. 授業計画(シラバス)をよく見る。
2. 教科書や配付資料をよく読み、理解に努める。
3. 復習や演習課題をよく行う。
4. 予習をよく行う。
5. よく理解できない時、質問したり、書物などで調べる。
6. 1週間に平均してどの程度勉強していますか(課題等含む)。

【態度】

1. 出席状況
2. 遅刻状況
3. 途中退室
4. 授業中の私語について
5. 私語は

【試験・単位修得】

1. 単位修得の難易度
2. 定期試験の学習準備状況(予定含む)
3. 定期試験1ヵ月前には何時間勉強(予習、復習、自学習)しますか。
4. 日頃、1日平均何時間勉強(予習、復習、自学習)しますか。
5. 補習授業を行うとしたら
6. 1週間に平均どの程度、講義担当者に質問しますか。
7. 今年度の再履修科目数

(2) 選択肢

【授業について】

<問1、3～7>

5:全くその通り、4:よくあてはまる、3:あてはまる、2:時々あてはまる、1:全くあてはまらない

<問2>

5: とても易しい、4: 易しい、3: 適切、2: やや難しい、1: とても難しい

<問8>※満足度を★の数で表示（高★★★★★★ ⇄ 低★）

5:★★★★★ 4:★★★★ 3:★★★ 2:★★ 1:★

【内容理解】

<問1～5>

5:全くその通り、4:よくあてはまる、3:あてはまる、2:時々あてはまる、1:全くあてはまらない

<問6>

5:3時間以上、4:2時間以上、3:30分～2時間未満、2:0～30分未満、1:ほぼ0分

【態度】

<問1>

4:100%、3:75%以上、2:50%程度、1:30%以下

<問2・3>

4:0%、3:25%以下、2:50%程度、1:75%以上

<問4>

3:全くしない、2:時々する、1:頻繁にする

<問5>

3:全くしない、2:注意されたらやめる、1:注意されてもやめない

【試験・単位修得】

<問1>

4:容易、3:普通、2:難しい、1:とても難しい

<問2>

4:1ヵ月以上前から、3:2週間前から、2:直前、1:ほとんど準備しない

<問3・4>

5:4時間以上、4:3時間以上、3:2時間以上、2:1時間以上、1:1時間未満

<問5>

3:受講したい、2:受講しない、1:わからない

<問6>

4:0回、3:1回、2:2回、1:3回以上

<問7>

4:なし、3:1科目、2:2科目、1:3科目以上

以上

平成29年度後期 授業改善のためのアンケートA(全体)

東京薬科大学 薬学部

学年	1年	414	2年	299	3年	168	4年	0	性別	男	365
クラス	A	88	B	89	C	100	D	88		女	516
	E	133	F	130	G	135	H	118		全回答者数	881

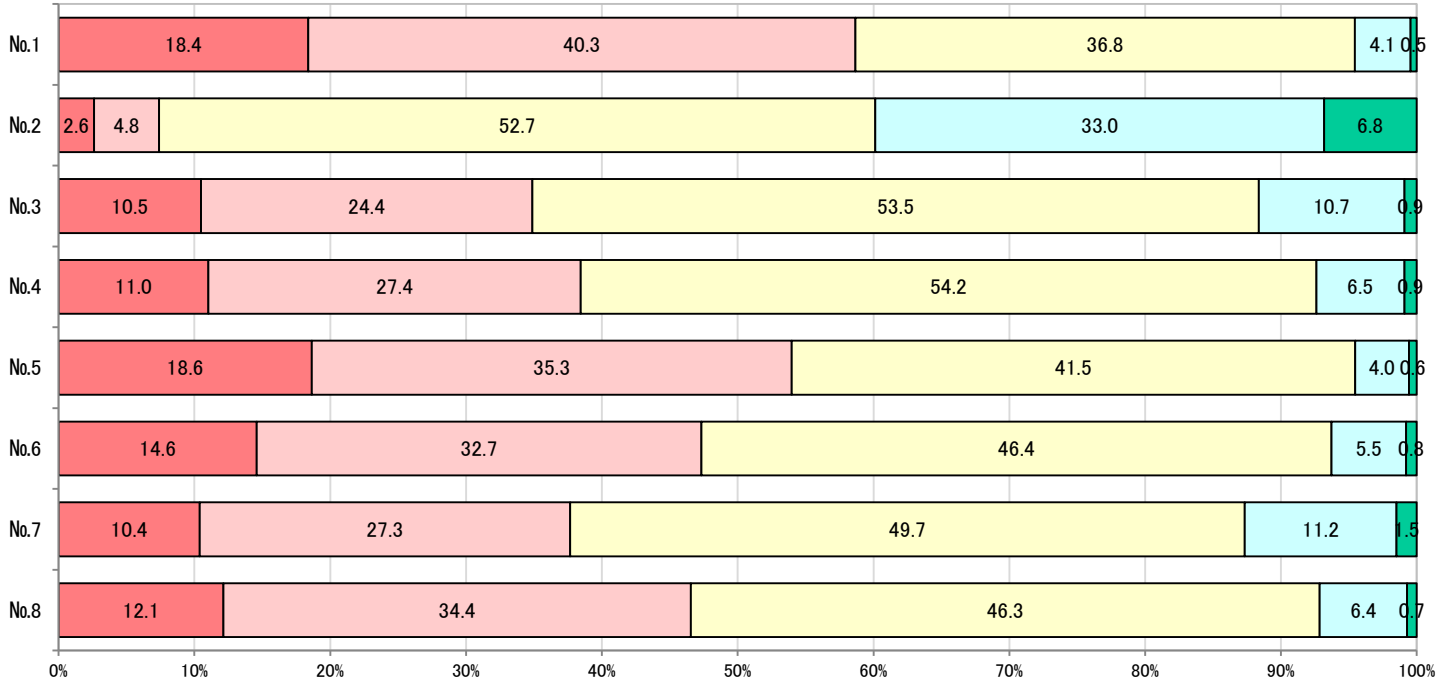
No.	質問項目	全体平均	上段: 回答数(人) / 下段: 回答率(%)					有効回答	無効回答
			5: 全くその通り	4: よくあてはまる	3: あてはまる	2: 時々あてはまる	1: 全くあてはまらない		
授業について	1 授業内容は興味や意義を感じられるものであり、将来役立つと思われる知識を得ることができた	3.72	161 18.4%	353 40.3%	322 36.8%	36 4.1%	4 0.5%	876	5
	2 授業の難易度は適切であった	2.63	5: とても易しい 23 2.6%	4: 易しい 42 4.8%	3: 適切 463 52.7%	2: やや難しい 290 33.0%	1: とても難しい 60 6.8%	878	3
	3 授業は十分準備され、教員の話方は明瞭でわかりやすく、熱意が感じられた	3.33	92 10.5%	214 24.4%	469 53.5%	94 10.7%	8 0.9%	877	4
	4 教員は学生の質問や意見に熱心に対応した	3.41	97 11.0%	241 27.4%	476 54.2%	57 6.5%	8 0.9%	879	2
	5 教科書・参考書・配布プリントなどの補助資料や課題は、授業の理解を助ける上で役立った	3.68	164 18.6%	311 35.3%	365 41.5%	35 4.0%	5 0.6%	880	1
	6 教員が黒板に書く字や視聴覚設備(パワーポイント画像)は、適切で授業の理解に役立った	3.55	128 14.6%	287 32.7%	407 46.4%	48 5.5%	7 0.8%	877	4
	7 授業は静かな雰囲気で行われ、集中できた	3.34	91 10.4%	239 27.3%	435 49.7%	98 11.2%	13 1.5%	876	5
	8 授業は総合的に満足できる内容であった	3.51	5: (満足度高) 102 12.1%	4 34.4%	3 46.3%	2 54 6.4%	1: (満足度低) 6 0.7%	840	41
1. 内容理解									
1	授業計画(シラバス)をよく見る	2.40	41 4.7%	71 8.1%	254 28.9%	341 38.8%	171 19.5%	878	3
2	教科書や配付資料をよく読み、理解に努める	3.36	101 11.5%	236 26.8%	434 49.4%	98 11.1%	10 1.1%	879	2
3	復習や演習課題をよく行う	2.98	57 6.5%	160 18.2%	408 46.4%	219 24.9%	35 4.0%	879	2
4	予習をよく行う	2.24	27 3.1%	51 5.8%	245 27.9%	342 39.0%	213 24.3%	878	3
5	よく理解できない時、質問したり、書物などで調べる	3.13	79 9.1%	184 21.2%	405 46.7%	171 19.7%	28 3.2%	867	14
6	1週間に平均してどの程度勉強していますか(課題等含む)	3.13	5: 3時間以上 118 13.5%	4: 2時間以上 138 15.8%	3: 30分~2時間未満 413 47.3%	2: 0~30分未満 151 17.3%	1: ほぼ0分 54 6.2%	874	7
2. 態度									
1	出席状況	3.53	4: 100% 482 54.9%	3: 75%以上 383 43.6%	2: 50%程度 10 1.1%	1: 30%以下 3 0.3%		878	3
2	遅刻状況	3.46	4: 0% 472 53.8%	3: 25%以下 349 39.7%	2: 50%程度 44 5.0%	1: 75%以上 13 1.5%		878	3
3	途中退室	3.88	4: 0% 777 89.1%	3: 25%以下 85 9.7%	2: 50%程度 8 0.9%	1: 75%以上 2 0.2%		872	9
4	授業中の私語について	2.55	3: 全くしない 489 55.6%	2: 時々する 383 43.5%	1: 頻繁にする 8 0.9%			880	1
5	私語は	2.64	3: 全くしない 564 64.2%	2: 注意されたらやめる 309 35.2%	1: 注意されてもやめない 5 0.6%			878	3
3. 試験・単位修得									
1	単位修得の難易度	2.44	4: 容易 35 4.0%	3: 普通 403 46.4%	2: 難しい 341 39.3%	1: とても難しい 89 10.3%		868	13
2	定期試験の学習準備状況(予定含む)	3.38	4: 1ヵ月以上前から 410 47.0%	3: 2週間前から 388 44.5%	2: 直前 67 7.7%	1: ほとんど準備しない 7 0.8%		872	9
3	定期試験1ヵ月前には何時間勉強(予習、復習、自学習)しますか	3.41	5: 4時間以上 224 25.5%	4: 3時間以上 208 23.7%	3: 2時間以上 225 25.7%	2: 1時間以上 140 16.0%	1: 1時間未満 80 9.1%	877	4
4-1	日頃、1日平均何時間勉強(予習、復習、自学習)しますか ※平日の場合	1.88	30 3.4%	46 5.3%	120 13.8%	270 31.0%	405 46.5%	871	10
4-2	日頃、1日平均何時間勉強(予習、復習、自学習)しますか ※休日の場合	2.33	81 9.4%	88 10.2%	156 18.0%	248 28.7%	292 33.8%	865	16
5	補習授業を行うとしたら	2.05	3: 受講したい 392 44.9%	2: 受講しない 137 15.7%	1: わからない 345 39.5%			874	7
6	1週間に平均どの程度、講義担当者に質問しますか	3.80	4: 0回 734 83.5%	3: 1回 121 13.8%	2: 2回 15 1.7%	1: 3回以上 9 1.0%		879	2
7	今年度の再履修科目数	3.62	4: なし 668 76.1%	3: 1科目 130 14.8%	2: 2科目 37 4.2%	1: 3科目以上 43 4.9%		878	3
学生の自己評価									

学年	1年	414	2年	299	3年	168	4年	0
クラス	A	88	B	89	C	100	D	88
	E	133	F	130	G	135	H	118

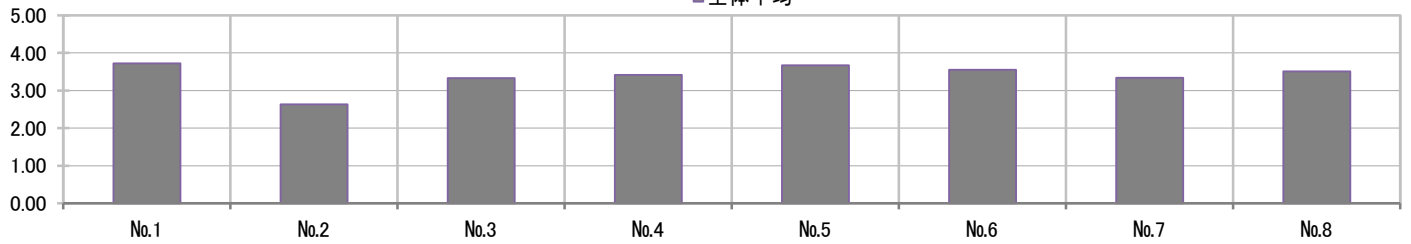
性別	男	365
	女	516
全回答者数		881

授業について

- No.2) 5:全くその通り □4:よくあてはまる □3:あてはまる □2:時々あてはまる ■1:全くあてはまらない
- No.8) 5:とても易しい 4:易しい 3:適切 2:やや難しい 1:とても難しい
- 5:★★★★★ 4:★★★★ 3:★★★ 2:★★ 1:★
- (満足度高) (満足度低)

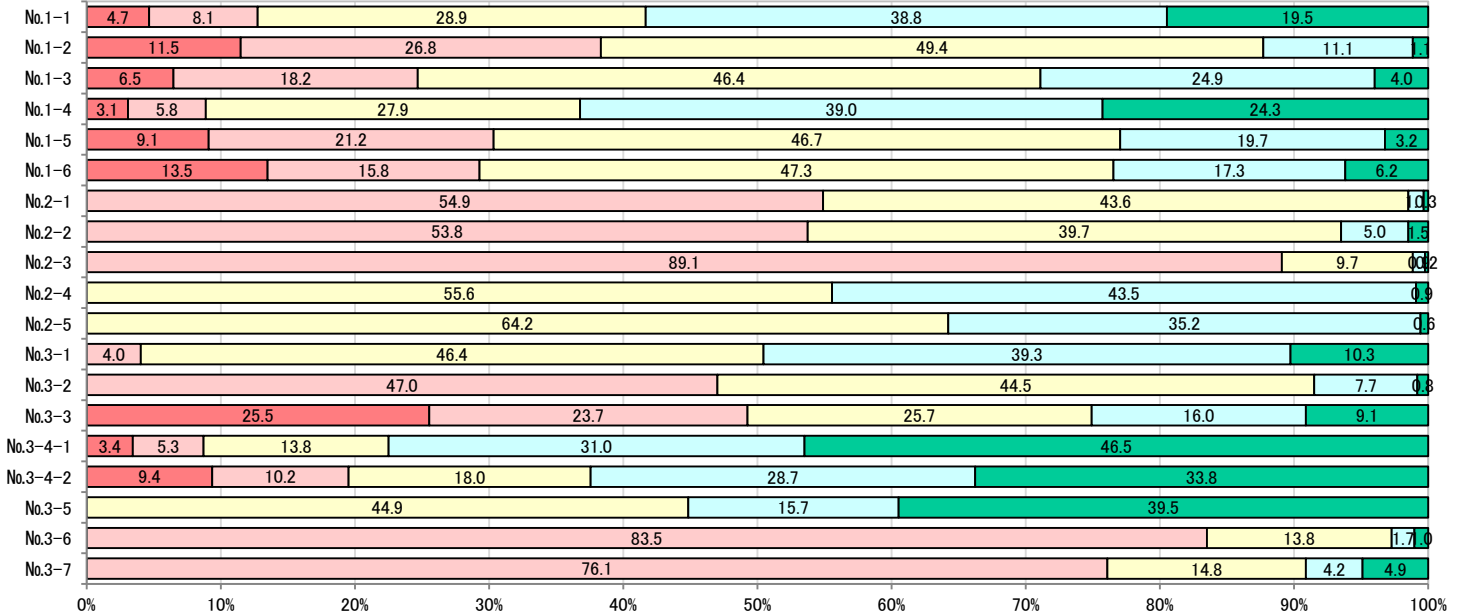


■ 全体平均

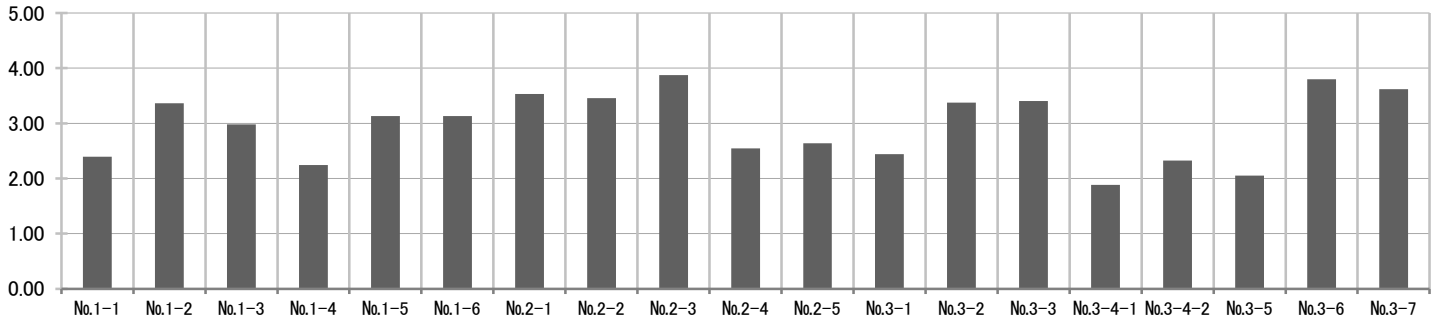


学生の自己評価

	5:全くその通り	4:よくあてはまる	3:あてはまる	2:時々あてはまる	1:全くあてはまらない
No.1-6)	5:3時間以上	4:2時間以上	3:30分～2時間未満	2:20～30分未満	1:ほぼ0分
No.2-1)		4:100%	3:75%以上	2:50%程度	1:30%以下
No.2-2)		4:0%	3:25%以下	2:50%程度	1:75%以上
No.2-3)		4:0%	3:25%以下	2:50%程度	1:75%以上
No.2-4)			3:全くしない	2:時々する	1:頻繁にする
No.2-5)			3:全くしない	2:注意されたらやめる	1:注意されてもやめない
No.3-1)		4:容易	3:普通	2:難しい	1:とても難しい
No.3-2)		4:1カ月以上前から	3:2週間前から	2:直前	1:ほとんど準備しない
No.3-3)	5:4時間以上	4:3時間以上	3:2時間以上	2:1時間以上	1:1時間未満
No.3-4-1)	5:4時間以上	4:3時間以上	3:2時間以上	2:1時間以上	1:1時間未満
No.3-4-2)	5:4時間以上	4:3時間以上	3:2時間以上	2:1時間以上	1:1時間未満
No.3-5)			3:受講したい	2:受講しない	1:わからない
No.3-6)		4:0回	3:1回	2:2回	1:3回以上
No.3-7)		4:なし	3:1科目	2:2科目	1:3科目以上



■ 全体平均



学年別	1年
全回答者数	414

No.	質問項目	全体平均	平均	上段:回答数(人)／下段:回答率(%)					有効回答	無効回答
				5:全くその通り	4:よくあてはまる	3:あてはまる	2:時々あてはまる	1:全くあてはまらない		
授業について	1 授業内容は興味や意義を感じられるものであり、将来役立つと思われる知識を得ることができた	3.72	3.59	55 13.4%	158 38.5%	171 41.7%	25 6.1%	1 0.2%	410	4
	2 授業の難易度は適切であった	2.63	2.69	5:とても易しい 10 2.4%	4:易しい 22 5.3%	3:適切 228 55.2%	2:やや難しい 134 32.4%	1:とても難しい 19 4.6%	413	1
	3 授業は十分準備され、教員の話方は明瞭でわかりやすく、熱意が感じられた	3.33	3.12	20 4.9%	80 19.4%	243 59.0%	66 16.0%	3 0.7%	412	2
	4 教員は学生の質問や意見に熱心に対応した	3.41	3.32	34 8.2%	109 26.4%	230 55.7%	37 9.0%	3 0.7%	413	1
	5 教科書・参考書・配布プリントなどの補助資料や課題は、授業の理解を助ける上で役立った	3.68	3.62	66 16.0%	152 36.8%	170 41.2%	24 5.8%	1 0.2%	413	1
	6 教員が黒板に書く字や視聴覚設備(パワーポイント画像)は、適切で授業の理解に役立った	3.55	3.46	40 9.7%	141 34.3%	200 48.7%	27 6.6%	3 0.7%	411	3
	7 授業は静かな雰囲気で行われ、集中できた	3.34	3.14	23 5.6%	95 22.9%	219 52.9%	71 17.1%	6 1.4%	414	0
	8 授業は総合的に満足できる内容であった	3.51	3.35	5:(満足度高) 25 6.4%	4 128 32.8%	3 197 50.5%	2 37 9.5%	1:(満足度低) 3 0.8%	390	24
1. 内容理解										
1	授業計画(シラバス)をよく見る	2.40	2.37	17 4.1%	32 7.7%	110 26.6%	181 43.8%	73 17.7%	413	1
2	教科書や配付資料をよく読み、理解に努める	3.36	3.33	42 10.1%	116 28.0%	198 47.8%	53 12.8%	5 1.2%	414	0
3	復習や演習課題をよく行う	2.98	2.96	27 6.5%	69 16.7%	189 45.7%	117 28.3%	12 2.9%	414	0
4	予習をよく行う	2.24	2.22	12 2.9%	18 4.4%	106 25.7%	190 46.0%	87 21.1%	413	1
5	よく理解できない時、質問したり、書物などで調べる	3.13	3.13	40 9.8%	85 20.7%	186 45.4%	88 21.5%	11 2.7%	410	4
6	1週間に平均してどの程度勉強していますか(課題等含む)	3.13	3.38	5:3時間以上 78 19.0%	4:2時間以上 73 17.8%	3:30分~2時間未満 196 47.8%	2:0~30分未満 51 12.4%	1:ほぼ0分 12 2.9%	410	4
2. 態度										
1	出席状況	3.53	3.46	4:100% 197 47.7%	3:75%以上 211 51.1%	2:50%程度 5 1.2%	1:30%以下 0 0.0%		413	1
2	遅刻状況	3.46	3.39	4:0% 185 44.9%	3:25%以下 205 49.8%	2:50%程度 19 4.6%	1:75%以上 3 0.7%		412	2
3	途中退室	3.88	3.88	4:0% 363 88.5%	3:25%以下 44 10.7%	2:50%程度 3 0.7%	1:75%以上 0 0.0%		410	4
4	授業中の私語について	2.55	2.43	3:全くしない 181 43.8%	2:時々する 228 55.2%	1:頻繁にする 4 1.0%			413	1
5	私語は	2.64	2.53	3:全くしない 220 53.3%	2:注意されたらやめる 192 46.5%	1:注意されてもやめない 1 0.2%			413	1
3. 試験・単位修得										
1	単位修得の難易度	2.44	2.63	4:容易 19 4.6%	3:普通 242 59.2%	2:難しい 126 30.8%	1:とても難しい 22 5.4%		409	5
2	定期試験の学習準備状況(予定含む)	3.38	3.43	4:1ヵ月以上前から 213 51.6%	3:2週間前から 170 41.2%	2:直前 26 6.3%	1:ほとんど準備しない 4 1.0%		413	1
3	定期試験1ヵ月前には何時間勉強(予習、復習、自学習)しますか	3.41	3.28	5:4時間以上 82 20.0%	4:3時間以上 98 23.8%	3:2時間以上 119 29.0%	2:1時間以上 78 19.0%	1:1時間未満 34 8.3%	411	3
4-1	日頃、1日平均何時間勉強(予習、復習、自学習)しますか※平日の場合	1.88	1.85	11 2.7%	21 5.1%	52 12.7%	136 33.3%	189 46.2%	409	5
4-2	日頃、1日平均何時間勉強(予習、復習、自学習)しますか※休日の場合	2.33	2.39	29 7.2%	53 13.1%	80 19.8%	127 31.4%	116 28.6%	405	9
5	補習授業を行うとしたら	2.05	1.94	3:受講したい 152 37.1%	2:受講しない 81 19.8%	1:わからない 177 43.2%			410	4
6	1週間に平均どの程度、講義担当者に質問しますか	3.80	3.72	4:0回 317 76.6%	3:1回 84 20.3%	2:2回 7 1.7%	1:3回以上 6 1.4%		414	0
7	今年度の再履修科目数	3.62	3.78	4:なし 349 84.5%	3:1科目 48 11.6%	2:2科目 7 1.7%	1:3科目以上 9 2.2%		413	1
学生の自己評価										

学年別	1年
全回答者数	414

授業について

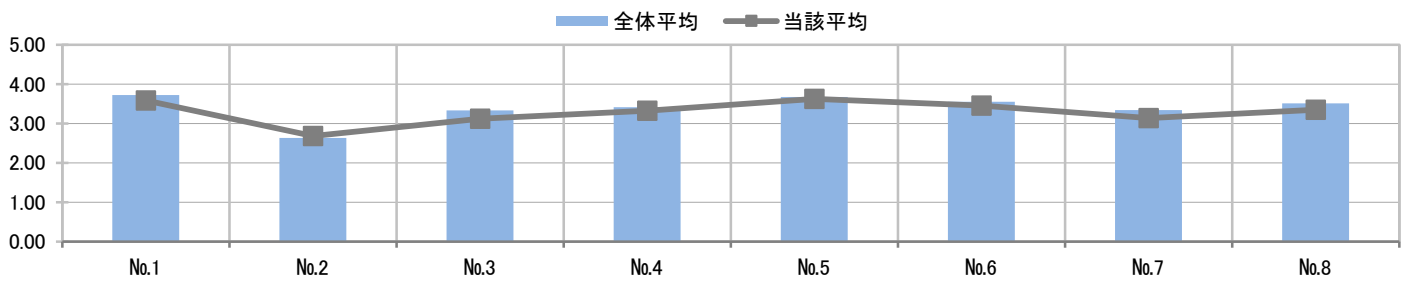
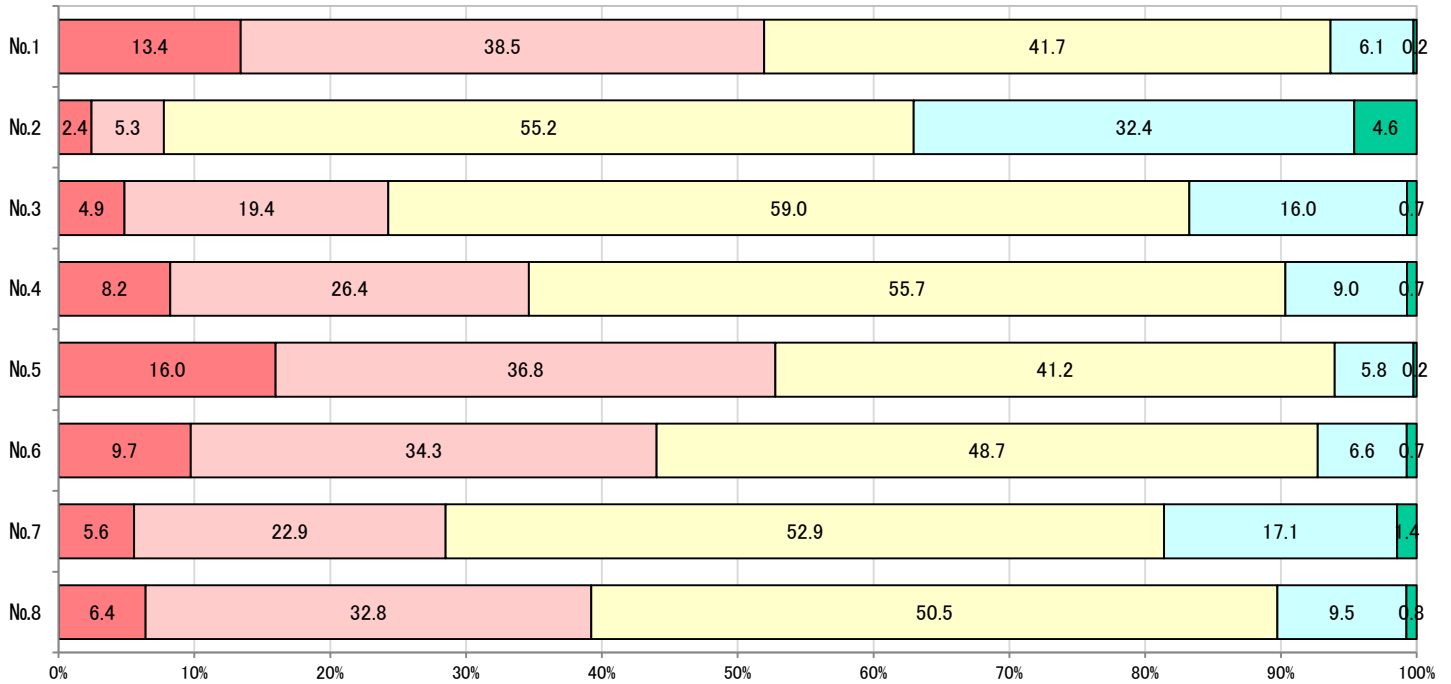
■ 5:全くその通り
■ 5:とても易しい
■ 5:★★★★★
 (満足度高)

■ 4:よくあてはまる
■ 4:易しい
■ 4:★★★★

■ 3:あてはまる
■ 3:適切
■ 3:★★★

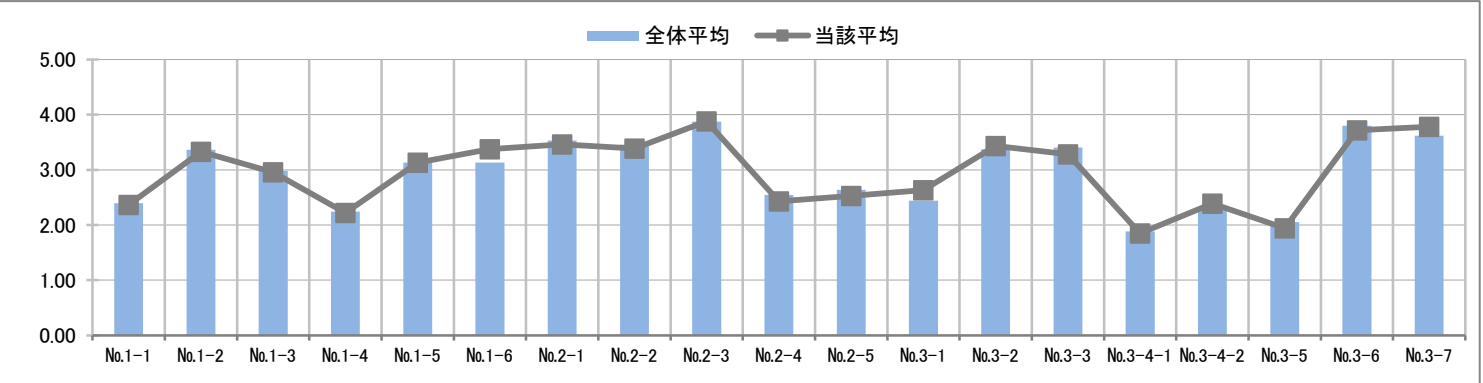
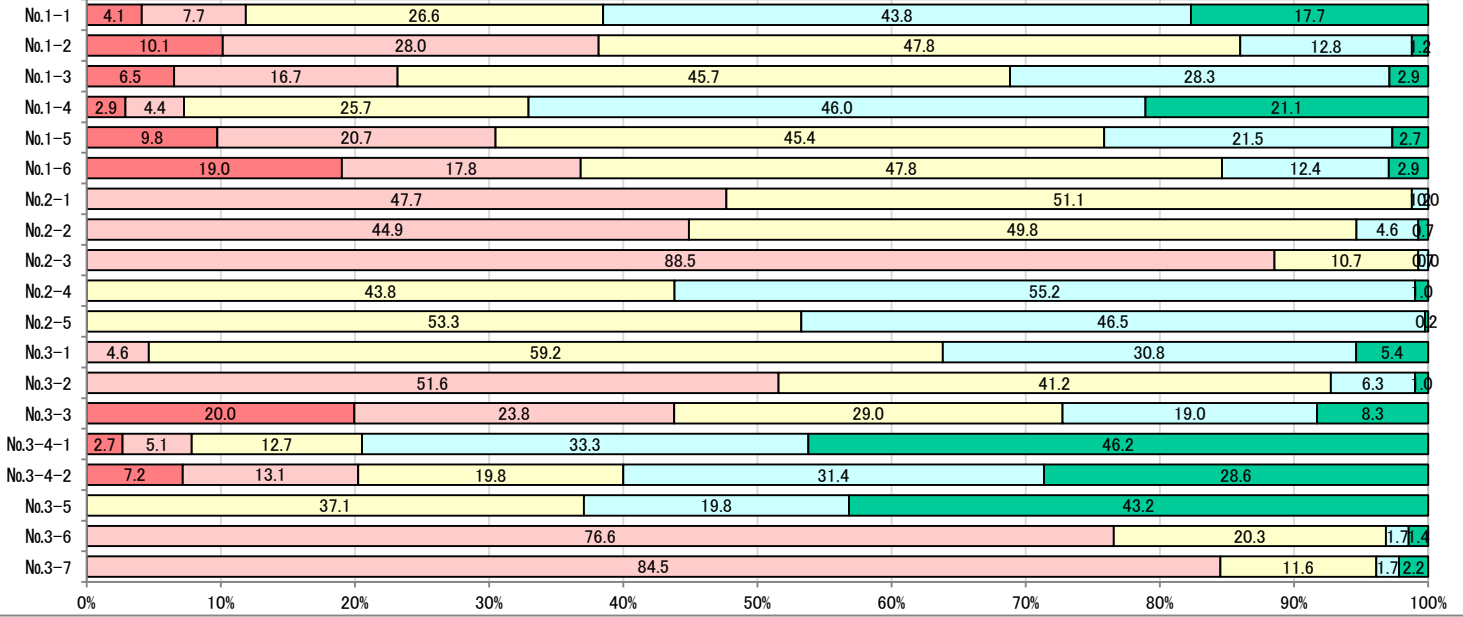
■ 2:時々あてはまる
■ 2:やや難しい
■ 2:★★

■ 1:全くあてはまらない
■ 1:とても難しい
■ 1:★
 (満足度低)



学生の自己評価

	5:全くその通り	4:よくあてはまる	3:あてはまる	2:時々あてはまる	1:全くあてはまらない
No.1-6)	5:3時間以上	4:2時間以上	3:30分~2時間未満	2:0~30分未満	1:ほぼ0分
No.2-1)		4:100%	3:75%以上	2:50%程度	1:30%以下
No.2-2)		4:0%	3:25%以下	2:50%程度	1:75%以上
No.2-3)		4:0%	3:25%以下	2:50%程度	1:75%以上
No.2-4)			3:全くしない	2:時々する	1:頻繁にする
No.2-5)			3:全くしない	2:注意されたらやめる	1:注意されてもやめない
No.3-1)		4:容易	3:普通	2:難しい	1:とても難しい
No.3-2)		4:1カ月以上前から	3:2週間前から	2:直前	1:ほとんど準備しない
No.3-3)	5:4時間以上	4:3時間以上	3:2時間以上	2:1時間以上	1:1時間未満
No.3-4-1)	5:4時間以上	4:3時間以上	3:2時間以上	2:1時間以上	1:1時間未満
No.3-4-2)	5:4時間以上	4:3時間以上	3:2時間以上	2:1時間以上	1:1時間未満
No.3-5)			3:受講したい	2:受講しない	1:わからない
No.3-6)		4:0回	3:1回	2:2回	1:3回以上
No.3-7)		4:なし	3:1科目	2:2科目	1:3科目以上



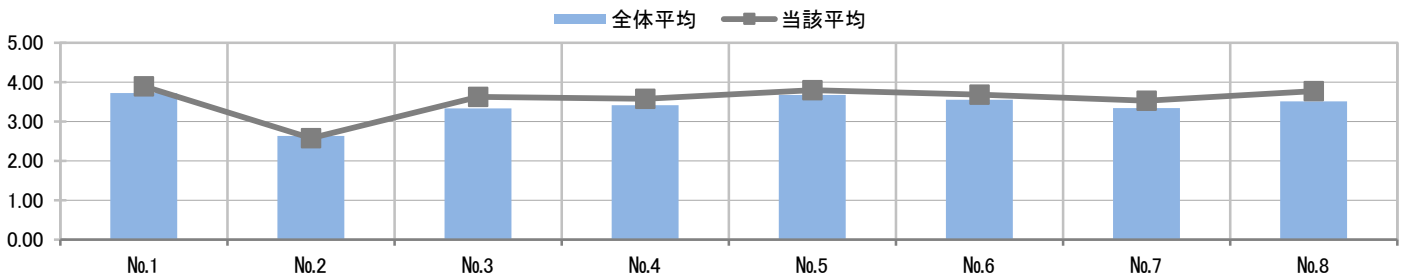
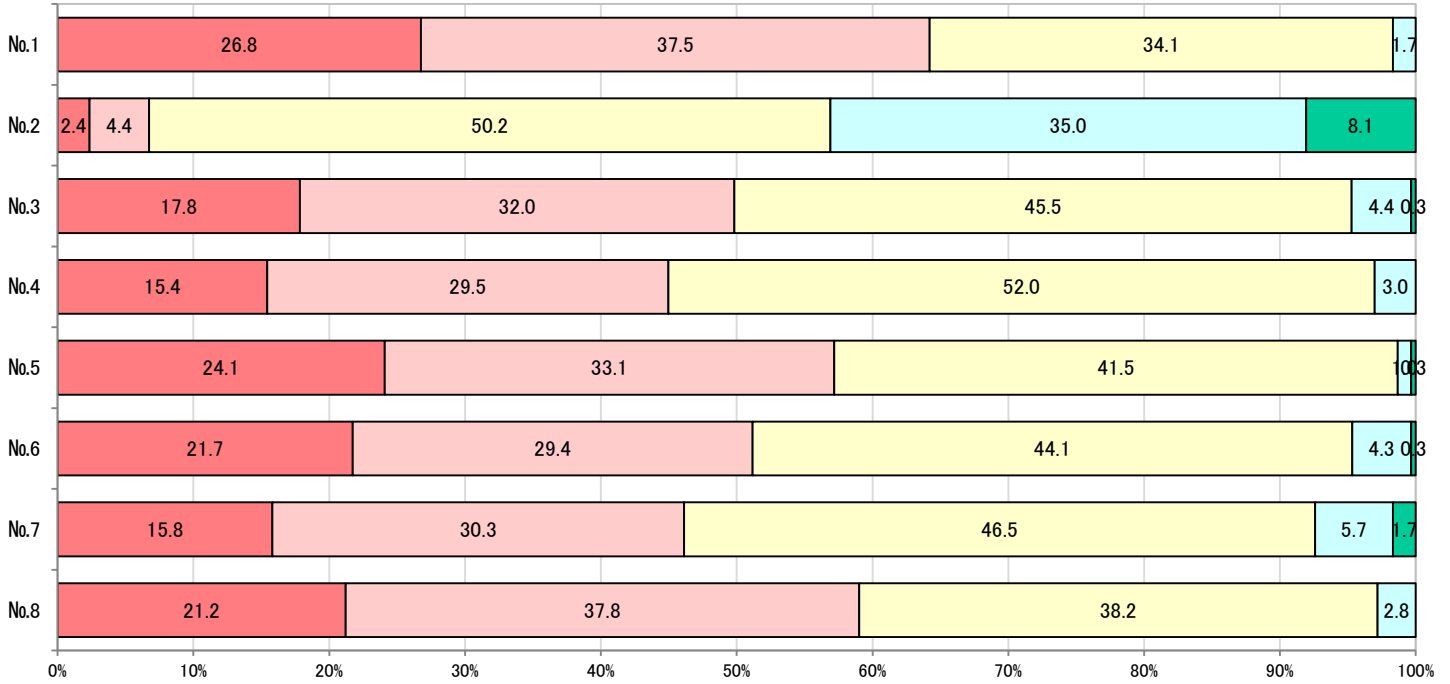
学年別	2年
全回答者数	299

No.	質問項目	全体平均	平均	上段:回答数(人) / 下段:回答率(%)					有効回答	無効回答	
				5:全くその通り	4:よくあてはまる	3:あてはまる	2:時々あてはまる	1:全くあてはまらない			
授業について	1 授業内容は興味や意義を感じられるものであり、将来役立つと思われる知識を得ることができた	3.72	3.89	80 26.8%	112 37.5%	102 34.1%	5 1.7%	0 0.0%	299	0	
	2 授業の難易度は適切であった	2.63	2.58	5:とても易しい 7 2.4%	4:易しい 13 4.4%	3:適切 149 50.2%	2:やや難しい 104 35.0%	1:とても難しい 24 8.1%	297	2	
	3 授業は十分準備され、教員の話方は明瞭でわかりやすく、熱意が感じられた	3.33	3.63	53 17.8%	95 32.0%	135 45.5%	13 4.4%	1 0.3%	297	2	
	4 教員は学生の質問や意見に熱心に対応した	3.41	3.57	46 15.4%	88 29.5%	155 52.0%	9 3.0%	0 0.0%	298	1	
	5 教科書・参考書・配布プリントなどの補助資料や課題は、授業の理解を助ける上で役立った	3.68	3.80	72 24.1%	99 33.1%	124 41.5%	3 1.0%	1 0.3%	299	0	
	6 教員が黒板に書く字や視聴覚設備(パワーポイント画像)は、適切で授業の理解に役立った	3.55	3.68	65 21.7%	88 29.4%	132 44.1%	13 4.3%	1 0.3%	299	0	
	7 授業は静かな雰囲気で行われ、集中できた	3.34	3.53	47 15.8%	90 30.3%	138 46.5%	17 5.7%	5 1.7%	297	2	
	8 授業は総合的に満足できる内容であった	3.51	3.77	5:(満足度高) 60 21.2%	4 107 37.8%	3 108 38.2%	2 8 2.8%	1:(満足度低) 0 0.0%	283	16	
1. 内容理解											
1	授業計画(シラバス)をよく見る	2.40	2.49	17 5.7%	29 9.7%	96 32.1%	100 33.4%	57 19.1%	299	0	
2	教科書や配付資料をよく読み、理解に努める	3.36	3.42	39 13.1%	80 26.8%	148 49.7%	29 9.7%	2 0.7%	298	1	
3	復習や演習課題をよく行う	2.98	3.10	23 7.7%	67 22.5%	138 46.3%	57 19.1%	13 4.4%	298	1	
4	予習をよく行う	2.24	2.31	11 3.7%	22 7.4%	92 30.9%	97 32.6%	76 25.5%	298	1	
5	よく理解できない時、質問したり、書物などで調べる	3.13	3.12	22 7.5%	62 21.1%	150 51.0%	49 16.7%	11 3.7%	294	5	
6	1週間に平均してどの程度勉強していますか(課題等含む)	3.13	2.86	5:3時間以上 27 9.1%	4:2時間以上 38 12.8%	3:30分~2時間未満 130 43.8%	2:0~30分未満 71 23.9%	1:ほぼ0分 31 10.4%	297	2	
2. 態度											
1	出席状況	3.53	3.53	4:100% 167 56.0%	3:75%以上 124 41.6%	2:50%程度 5 1.7%	1:30%以下 2 0.7%		298	1	
2	遅刻状況	3.46	3.49	4:0% 181 60.5%	3:25%以下 93 31.1%	2:50%程度 17 5.7%	1:75%以上 8 2.7%		299	0	
3	途中退室	3.88	3.86	4:0% 260 88.1%	3:25%以下 29 9.8%	2:50%程度 5 1.7%	1:75%以上 1 0.3%		295	4	
4	授業中の私語について	2.55	2.65	3:全くしない 196 65.6%	2:時々する 100 33.4%	1:頻繁にする 3 1.0%			299	0	
5	私語は	2.64	2.72	3:全くしない 216 72.7%	2:注意されたらやめる 78 26.3%	1:注意されてもやめない 3 1.0%			297	2	
3. 試験・単位修得											
1	単位修得の難易度	2.44	2.21	4:容易 12 4.1%	3:普通 85 28.7%	2:難しい 151 51.0%	1:とても難しい 48 16.2%		296	3	
2	定期試験の学習準備状況(予定含む)	3.38	3.20	4:1ヵ月以上前から 94 32.3%	3:2週間前から 162 55.7%	2:直前 33 11.3%	1:ほとんど準備しない 2 0.7%		291	8	
3	定期試験1ヵ月前には何時間勉強(予習、復習、自学習)しますか	3.41	3.39	5:4時間以上 91 30.5%	4:3時間以上 55 18.5%	3:2時間以上 69 23.2%	2:1時間以上 45 15.1%	1:1時間未満 38 12.8%	298	1	
4-1	日頃、1日平均何時間勉強(予習、復習、自学習)しますか ※平日の場合	1.88	1.94	13 4.4%	18 6.1%	40 13.6%	90 30.5%	134 45.4%	295	4	
4-2	日頃、1日平均何時間勉強(予習、復習、自学習)しますか ※休日の場合	2.33	2.20	28 9.6%	20 6.8%	51 17.5%	77 26.4%	116 39.7%	292	7	
5	補習授業を行うとしたら	2.05	2.15	3:受講したい 154 51.9%	2:受講しない 35 11.8%	1:わからない 108 36.4%			297	2	
6	1週間に平均どの程度、講義担当者に質問しますか	3.80	3.84	4:0回 260 87.5%	3:1回 28 9.4%	2:2回 6 2.0%	1:3回以上 3 1.0%		297	2	
7	今年度の再履修科目数	3.62	3.51	4:なし 210 70.5%	3:1科目 52 17.4%	2:2科目 14 4.7%	1:3科目以上 22 7.4%		298	1	
学生の自己評価	1. 内容理解										
	1	授業計画(シラバス)をよく見る	2.40	2.49	17 5.7%	29 9.7%	96 32.1%	100 33.4%	57 19.1%	299	0
	2	教科書や配付資料をよく読み、理解に努める	3.36	3.42	39 13.1%	80 26.8%	148 49.7%	29 9.7%	2 0.7%	298	1
	3	復習や演習課題をよく行う	2.98	3.10	23 7.7%	67 22.5%	138 46.3%	57 19.1%	13 4.4%	298	1
	4	予習をよく行う	2.24	2.31	11 3.7%	22 7.4%	92 30.9%	97 32.6%	76 25.5%	298	1
	5	よく理解できない時、質問したり、書物などで調べる	3.13	3.12	22 7.5%	62 21.1%	150 51.0%	49 16.7%	11 3.7%	294	5
	6	1週間に平均してどの程度勉強していますか(課題等含む)	3.13	2.86	5:3時間以上 27 9.1%	4:2時間以上 38 12.8%	3:30分~2時間未満 130 43.8%	2:0~30分未満 71 23.9%	1:ほぼ0分 31 10.4%	297	2
	2. 態度										
	1	出席状況	3.53	3.53	4:100% 167 56.0%	3:75%以上 124 41.6%	2:50%程度 5 1.7%	1:30%以下 2 0.7%		298	1
	2	遅刻状況	3.46	3.49	4:0% 181 60.5%	3:25%以下 93 31.1%	2:50%程度 17 5.7%	1:75%以上 8 2.7%		299	0
	3	途中退室	3.88	3.86	4:0% 260 88.1%	3:25%以下 29 9.8%	2:50%程度 5 1.7%	1:75%以上 1 0.3%		295	4
	4	授業中の私語について	2.55	2.65	3:全くしない 196 65.6%	2:時々する 100 33.4%	1:頻繁にする 3 1.0%			299	0
5	私語は	2.64	2.72	3:全くしない 216 72.7%	2:注意されたらやめる 78 26.3%	1:注意されてもやめない 3 1.0%			297	2	
3. 試験・単位修得											
1	単位修得の難易度	2.44	2.21	4:容易 12 4.1%	3:普通 85 28.7%	2:難しい 151 51.0%	1:とても難しい 48 16.2%		296	3	
2	定期試験の学習準備状況(予定含む)	3.38	3.20	4:1ヵ月以上前から 94 32.3%	3:2週間前から 162 55.7%	2:直前 33 11.3%	1:ほとんど準備しない 2 0.7%		291	8	
3	定期試験1ヵ月前には何時間勉強(予習、復習、自学習)しますか	3.41	3.39	5:4時間以上 91 30.5%	4:3時間以上 55 18.5%	3:2時間以上 69 23.2%	2:1時間以上 45 15.1%	1:1時間未満 38 12.8%	298	1	
4-1	日頃、1日平均何時間勉強(予習、復習、自学習)しますか ※平日の場合	1.88	1.94	13 4.4%	18 6.1%	40 13.6%	90 30.5%	134 45.4%	295	4	
4-2	日頃、1日平均何時間勉強(予習、復習、自学習)しますか ※休日の場合	2.33	2.20	28 9.6%	20 6.8%	51 17.5%	77 26.4%	116 39.7%	292	7	
5	補習授業を行うとしたら	2.05	2.15	3:受講したい 154 51.9%	2:受講しない 35 11.8%	1:わからない 108 36.4%			297	2	
6	1週間に平均どの程度、講義担当者に質問しますか	3.80	3.84	4:0回 260 87.5%	3:1回 28 9.4%	2:2回 6 2.0%	1:3回以上 3 1.0%		297	2	
7	今年度の再履修科目数	3.62	3.51	4:なし 210 70.5%	3:1科目 52 17.4%	2:2科目 14 4.7%	1:3科目以上 22 7.4%		298	1	

学年別	2年
全回答者数	299

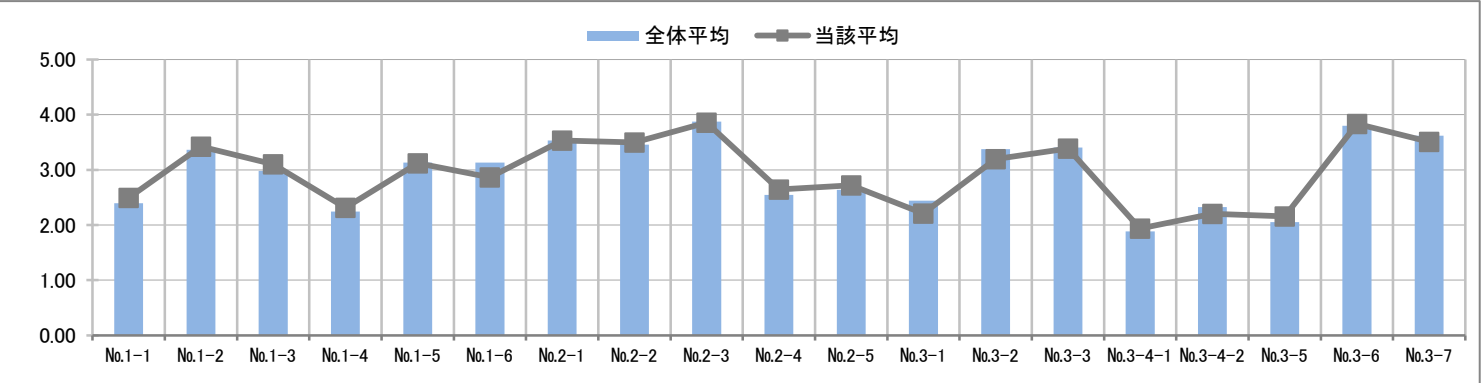
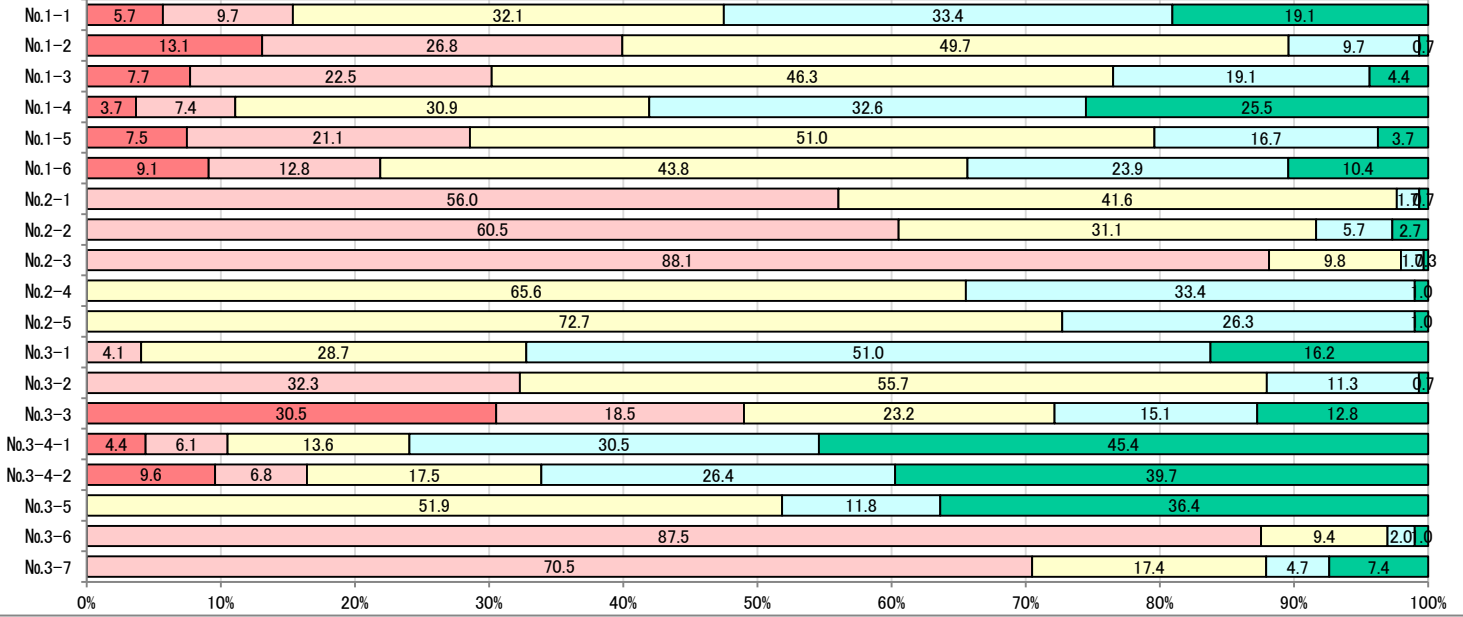
授業について

■ 5: 全くその通り
■ 4: よくあてはまる
■ 3: あてはまる
■ 2: 時々あてはまる
■ 1: 全くあてはまらない
■ 5: とても易しい
■ 4: 易しい
■ 3: 適切
■ 2: やや難しい
■ 1: とても難しい
■ 5: ★★★★★ (満足度高)
■ 4: ★★★★
■ 3: ★★★
■ 2: ★★
■ 1: ★ (満足度低)



学生の自己評価

	5:全くその通り	4:よくあてはまる	3:あてはまる	2:時々あてはまる	1:全くあてはまらない
No.1-6)	5:3時間以上	4:2時間以上	3:30分~2時間未満	2:20~30分未満	1:ほぼ0分
No.2-1)		4:100%	3:75%以上	2:50%程度	1:30%以下
No.2-2)		4:0%	3:25%以下	2:50%程度	1:75%以上
No.2-3)		4:0%	3:25%以下	2:50%程度	1:75%以上
No.2-4)			3:全くしない	2:時々する	1:頻繁にする
No.2-5)			3:全くしない	2:注意されたらやめる	1:注意されてもやめない
No.3-1)		4:容易	3:普通	2:難しい	1:とても難しい
No.3-2)		4:1カ月以上前から	3:2週間前から	2:直前	1:ほとんど準備しない
No.3-3)	5:4時間以上	4:3時間以上	3:2時間以上	2:1時間以上	1:1時間未満
No.3-4-1)	5:4時間以上	4:3時間以上	3:2時間以上	2:1時間以上	1:1時間未満
No.3-4-2)	5:4時間以上	4:3時間以上	3:2時間以上	2:1時間以上	1:1時間未満
No.3-5)			3:受講したい	2:受講しない	1:わからない
No.3-6)		4:0回	3:1回	2:2回	1:3回以上
No.3-7)		4:なし	3:1科目	2:2科目	1:3科目以上



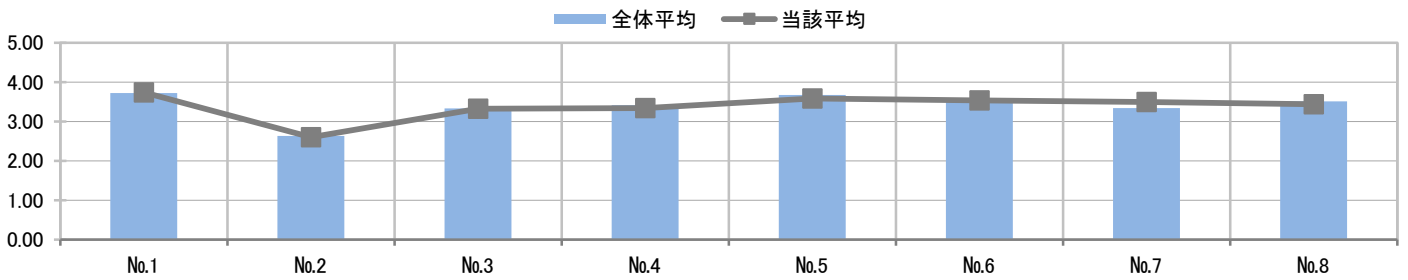
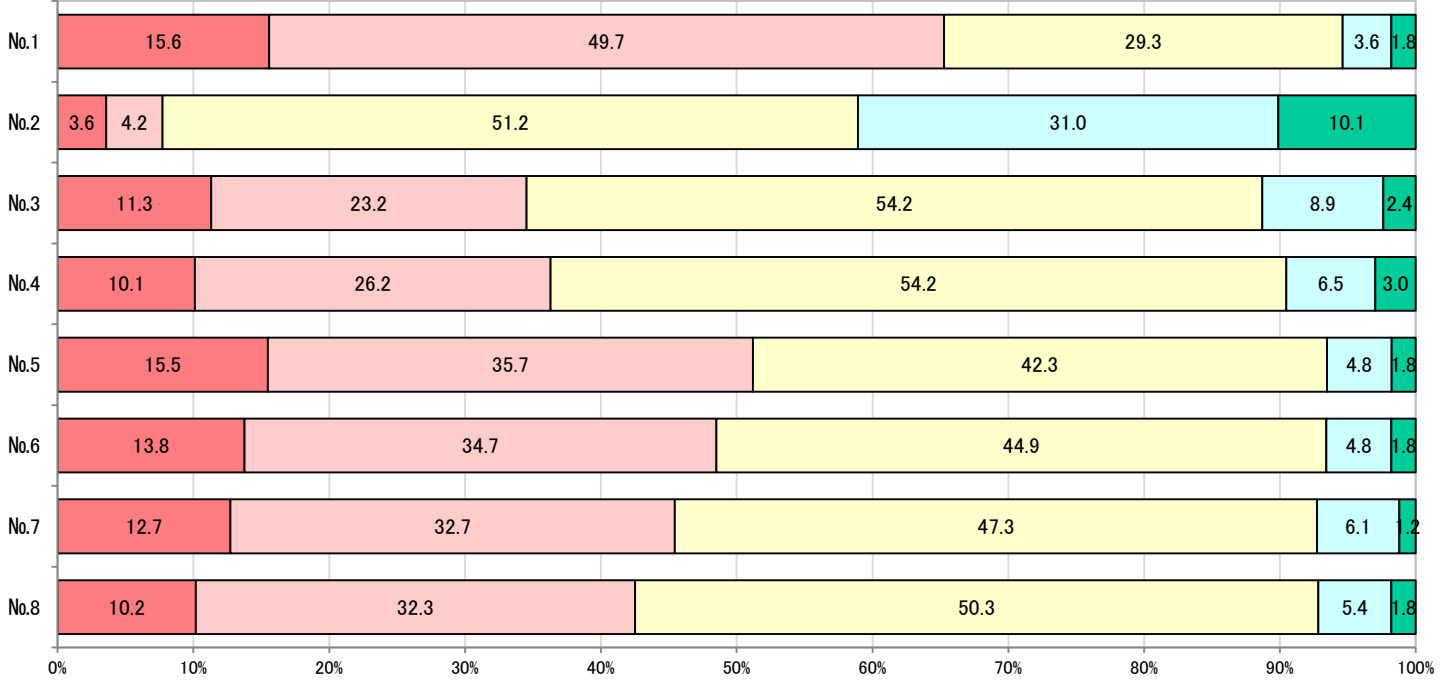
学年別	3年
全回答者数	168

No.	質問項目	全体平均	平均	上段:回答数(人) / 下段:回答率(%)					有効回答 無効回答	
				5:全くその通り	4:よくあてはまる	3:あてはまる	2:時々あてはまる	1:全くあてはまらない		
授業について	1 授業内容は興味や意義を感じられるものであり、将来役立つと思われる知識を得ることができた	3.72	3.74	26 15.6%	83 49.7%	49 29.3%	6 3.6%	3 1.8%	167 1	
	2 授業の難易度は適切であった	2.63	2.60	5:とても易しい 6 3.6%	4:易しい 7 4.2%	3:適切 86 51.2%	2:やや難しい 52 31.0%	1:とても難しい 17 10.1%	168 0	
	3 授業は十分準備され、教員の話方は明瞭でわかりやすく、熱意が感じられた	3.33	3.32	19 11.3%	39 23.2%	91 54.2%	15 8.9%	4 2.4%	168 0	
	4 教員は学生の質問や意見に熱心に対応した	3.41	3.34	17 10.1%	44 26.2%	91 54.2%	11 6.5%	5 3.0%	168 0	
	5 教科書・参考書・配布プリントなどの補助資料や課題は、授業の理解を助ける上で役立った	3.68	3.58	26 15.5%	60 35.7%	71 42.3%	8 4.8%	3 1.8%	168 0	
	6 教員が黒板に書く字や視聴覚設備(パワーポイント画像)は、適切で授業の理解に役立った	3.55	3.54	23 13.8%	58 34.7%	75 44.9%	8 4.8%	3 1.8%	167 1	
	7 授業は静かな雰囲気で行われ、集中できた	3.34	3.50	21 12.7%	54 32.7%	78 47.3%	10 6.1%	2 1.2%	165 3	
	8 授業は総合的に満足できる内容であった	3.51	3.44	5:(満足度高) 17 10.2%	4 54 32.3%	3 84 50.3%	2 9 5.4%	1:(満足度低) 3 1.8%	167 1	
1. 内容理解										
1	授業計画(シラバス)をよく見る	2.40	2.29	7 4.2%	10 6.0%	48 28.9%	60 36.1%	41 24.7%	166 2	
2	教科書や配付資料をよく読み、理解に努める	3.36	3.35	20 12.0%	40 24.0%	88 52.7%	16 9.6%	3 1.8%	167 1	
3	復習や演習課題をよく行う	2.98	2.84	7 4.2%	24 14.4%	81 48.5%	45 26.9%	10 6.0%	167 1	
4	予習をよく行う	2.24	2.19	4 2.4%	11 6.6%	47 28.1%	55 32.9%	50 29.9%	167 1	
5	よく理解できない時、質問したり、書物などで調べる	3.13	3.15	17 10.4%	37 22.7%	69 42.3%	34 20.9%	6 3.7%	163 5	
6	1週間に平均してどの程度勉強していますか(課題等含む)	3.13	3.01	5:3時間以上 13 7.8%	4:2時間以上 27 16.2%	3:30分~2時間未満 87 52.1%	2:0~30分未満 29 17.4%	1:ほぼ0分 11 6.6%	167 1	
2. 態度										
1	出席状況	3.53	3.69	4:100% 118 70.7%	3:75%以上 48 28.7%	2:50%程度 0 0.0%	1:30%以下 1 0.6%		167 1	
2	遅刻状況	3.46	3.56	4:0% 106 63.5%	3:25%以下 51 30.5%	2:50%程度 8 4.8%	1:75%以上 2 1.2%		167 1	
3	途中退室	3.88	3.91	4:0% 154 92.2%	3:25%以下 12 7.2%	2:50%程度 0 0.0%	1:75%以上 1 0.6%		167 1	
4	授業中の私語について	2.55	2.66	3:全くしない 112 66.7%	2:時々する 55 32.7%	1:頻繁にする 1 0.6%			168 0	
5	私語は	2.64	2.76	3:全くしない 128 76.2%	2:注意されたらやめる 39 23.2%	1:注意されてもやめない 1 0.6%			168 0	
3. 試験・単位修得										
1	単位修得の難易度	2.44	2.40	4:容易 4 2.5%	3:普通 76 46.6%	2:難しい 64 39.3%	1:とても難しい 19 11.7%		163 5	
2	定期試験の学習準備状況(予定含む)	3.38	3.55	4:1ヵ月以上前から 103 61.3%	3:2週間前から 56 33.3%	2:直前 8 4.8%	1:ほとんど準備しない 1 0.6%		168 0	
3	定期試験1ヵ月前には何時間勉強(予習、復習、自学習)しますか	3.41	3.74	5:4時間以上 51 30.4%	4:3時間以上 55 32.7%	3:2時間以上 37 22.0%	2:1時間以上 17 10.1%	1:1時間未満 8 4.8%	168 0	
4-1	日頃、1日平均何時間勉強(予習、復習、自学習)しますか ※平日の場合	1.88	1.87	6 3.6%	7 4.2%	28 16.8%	44 26.3%	82 49.1%	167 1	
4-2	日頃、1日平均何時間勉強(予習、復習、自学習)しますか ※休日の場合	2.33	2.40	24 14.3%	15 8.9%	25 14.9%	44 26.2%	60 35.7%	168 0	
5	補習授業を行うとしたら	2.05	2.16	3:受講したい 86 51.5%	2:受講しない 21 12.6%	1:わからない 60 35.9%			167 1	
6	1週間に平均どの程度、講義担当者に質問しますか	3.80	3.92	4:0回 157 93.5%	3:1回 9 5.4%	2:2回 2 1.2%	1:3回以上 0 0.0%		168 0	
7	今年度の再履修科目数	3.62	3.41	4:なし 109 65.3%	3:1科目 30 18.0%	2:2科目 16 9.6%	1:3科目以上 12 7.2%		167 1	
学生の自己評価	1. 内容理解									
	1	授業計画(シラバス)をよく見る	2.40	2.29	7 4.2%	10 6.0%	48 28.9%	60 36.1%	41 24.7%	166 2
	2	教科書や配付資料をよく読み、理解に努める	3.36	3.35	20 12.0%	40 24.0%	88 52.7%	16 9.6%	3 1.8%	167 1
	3	復習や演習課題をよく行う	2.98	2.84	7 4.2%	24 14.4%	81 48.5%	45 26.9%	10 6.0%	167 1
	4	予習をよく行う	2.24	2.19	4 2.4%	11 6.6%	47 28.1%	55 32.9%	50 29.9%	167 1
	5	よく理解できない時、質問したり、書物などで調べる	3.13	3.15	17 10.4%	37 22.7%	69 42.3%	34 20.9%	6 3.7%	163 5
	6	1週間に平均してどの程度勉強していますか(課題等含む)	3.13	3.01	5:3時間以上 13 7.8%	4:2時間以上 27 16.2%	3:30分~2時間未満 87 52.1%	2:0~30分未満 29 17.4%	1:ほぼ0分 11 6.6%	167 1
	2. 態度									
	1	出席状況	3.53	3.69	4:100% 118 70.7%	3:75%以上 48 28.7%	2:50%程度 0 0.0%	1:30%以下 1 0.6%		167 1
	2	遅刻状況	3.46	3.56	4:0% 106 63.5%	3:25%以下 51 30.5%	2:50%程度 8 4.8%	1:75%以上 2 1.2%		167 1
3	途中退室	3.88	3.91	4:0% 154 92.2%	3:25%以下 12 7.2%	2:50%程度 0 0.0%	1:75%以上 1 0.6%		167 1	
4	授業中の私語について	2.55	2.66	3:全くしない 112 66.7%	2:時々する 55 32.7%	1:頻繁にする 1 0.6%			168 0	
5	私語は	2.64	2.76	3:全くしない 128 76.2%	2:注意されたらやめる 39 23.2%	1:注意されてもやめない 1 0.6%			168 0	
3. 試験・単位修得										
1	単位修得の難易度	2.44	2.40	4:容易 4 2.5%	3:普通 76 46.6%	2:難しい 64 39.3%	1:とても難しい 19 11.7%		163 5	
2	定期試験の学習準備状況(予定含む)	3.38	3.55	4:1ヵ月以上前から 103 61.3%	3:2週間前から 56 33.3%	2:直前 8 4.8%	1:ほとんど準備しない 1 0.6%		168 0	
3	定期試験1ヵ月前には何時間勉強(予習、復習、自学習)しますか	3.41	3.74	5:4時間以上 51 30.4%	4:3時間以上 55 32.7%	3:2時間以上 37 22.0%	2:1時間以上 17 10.1%	1:1時間未満 8 4.8%	168 0	
4-1	日頃、1日平均何時間勉強(予習、復習、自学習)しますか ※平日の場合	1.88	1.87	6 3.6%	7 4.2%	28 16.8%	44 26.3%	82 49.1%	167 1	
4-2	日頃、1日平均何時間勉強(予習、復習、自学習)しますか ※休日の場合	2.33	2.40	24 14.3%	15 8.9%	25 14.9%	44 26.2%	60 35.7%	168 0	
5	補習授業を行うとしたら	2.05	2.16	3:受講したい 86 51.5%	2:受講しない 21 12.6%	1:わからない 60 35.9%			167 1	
6	1週間に平均どの程度、講義担当者に質問しますか	3.80	3.92	4:0回 157 93.5%	3:1回 9 5.4%	2:2回 2 1.2%	1:3回以上 0 0.0%		168 0	
7	今年度の再履修科目数	3.62	3.41	4:なし 109 65.3%	3:1科目 30 18.0%	2:2科目 16 9.6%	1:3科目以上 12 7.2%		167 1	

学年別	3年
全回答者数	168

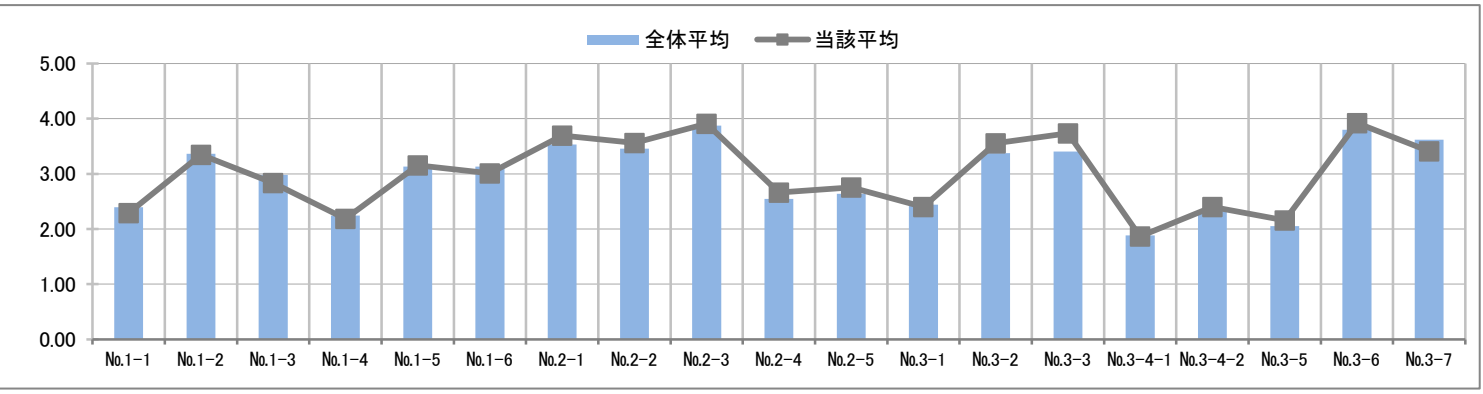
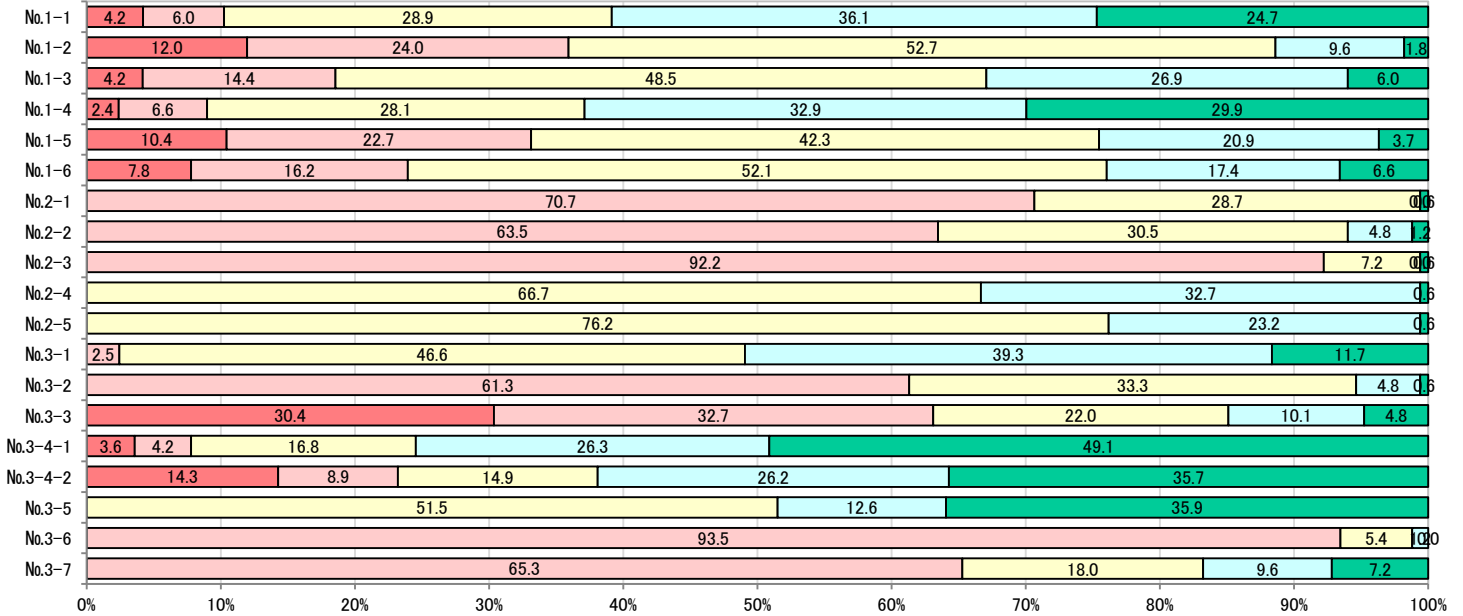
授業について

■ 5: 全くその通り
■ 4: よくあてはまる
■ 3: あてはまる
■ 2: 時々あてはまる
■ 1: 全くあてはまらない
 No.2) 5: とても易しい
 No.8) 5: ★★★★★ (満足度高)
 4: 易しい
 4: ★★★★★
 3: 適切
 3: ★★★
 2: やや難しい
 2: ★★
 1: とても難しい
 1: ★ (満足度低)



学生の自己評価

	5:全くその通り	4:よくあてはまる	3:あてはまる	2:時々あてはまる	1:全くあてはまらない
No.1-6)	5:3時間以上	4:2時間以上	3:30分~2時間未満	2:0~30分未満	1:ほぼ0分
No.2-1)		4:100%	3:75%以上	2:50%程度	1:30%以下
No.2-2)		4:0%	3:25%以下	2:50%程度	1:75%以上
No.2-3)		4:0%	3:25%以下	2:50%程度	1:75%以上
No.2-4)			3:全くしない	2:時々する	1:頻繁にする
No.2-5)			3:全くしない	2:注意されたらやめる	1:注意されてもやめない
No.3-1)		4:容易	3:普通	2:難しい	1:とても難しい
No.3-2)		4:1カ月以上前から	3:2週間前から	2:直前	1:ほとんど準備しない
No.3-3)	5:4時間以上	4:3時間以上	3:2時間以上	2:1時間以上	1:1時間未満
No.3-4-1)	5:4時間以上	4:3時間以上	3:2時間以上	2:1時間以上	1:1時間未満
No.3-4-2)	5:4時間以上	4:3時間以上	3:2時間以上	2:1時間以上	1:1時間未満
No.3-5)			3:受講したい	2:受講しない	1:わからない
No.3-6)		4:0回	3:1回	2:2回	1:3回以上
No.3-7)		4:なし	3:1科目	2:2科目	1:3科目以上



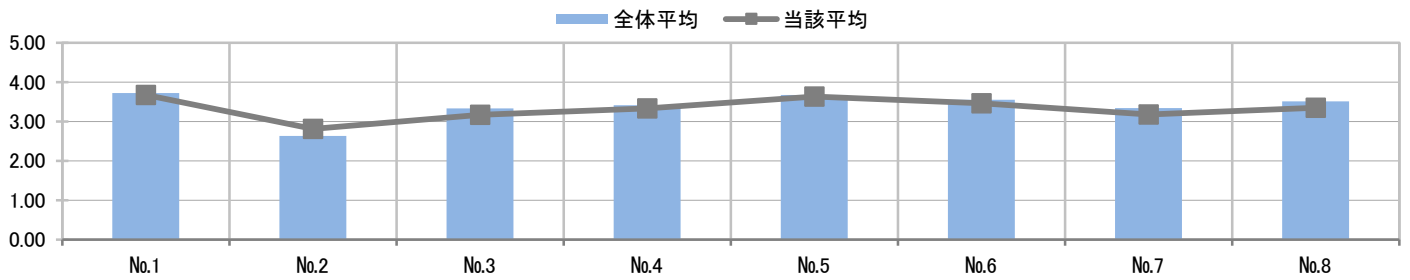
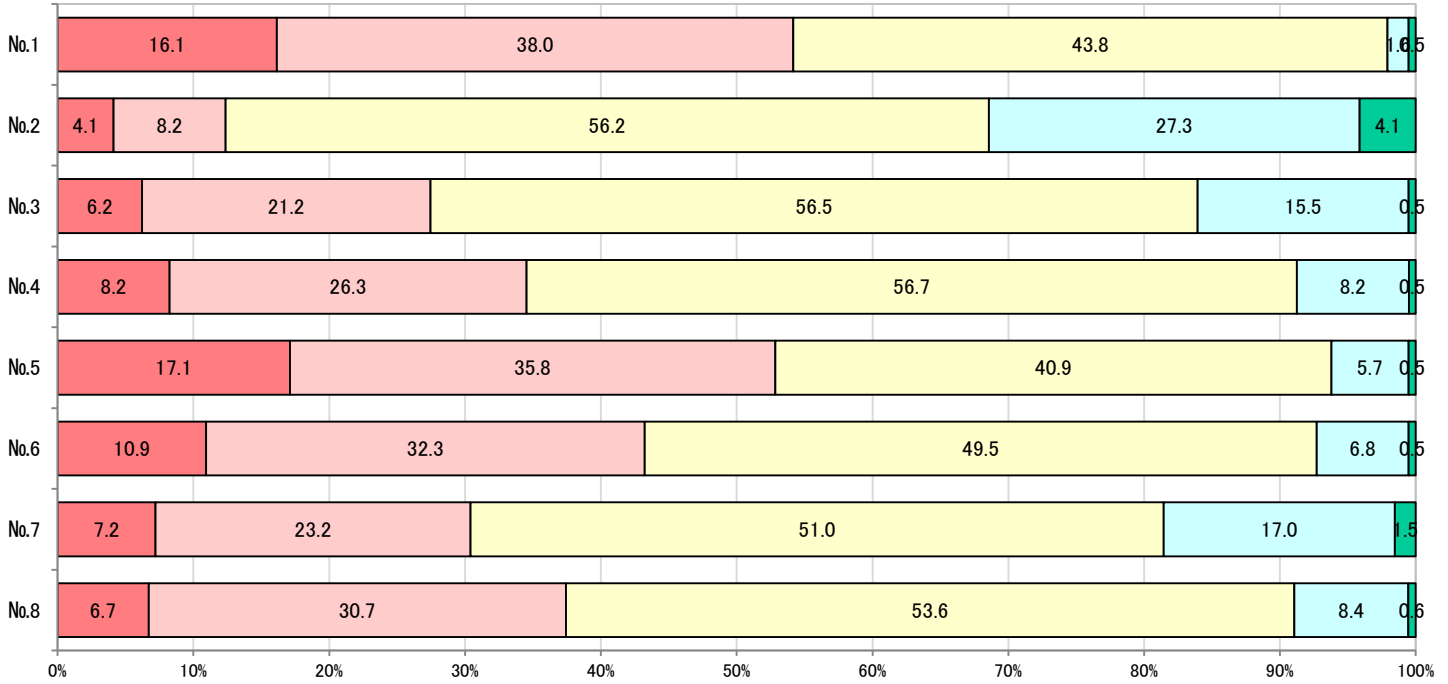
学年・男女別	1年男子
全回答者数	194

No.	質問項目	全体平均	平均	上段:回答数(人)／下段:回答率(%)					有効回答	無効回答
				5:全くその通り	4:よくあてはまる	3:あてはまる	2:時々あてはまる	1:全くあてはまらない		
授業について	1 授業内容は興味や意義を感じられるものであり、将来役立つと思われる知識を得ることができた	3.72	3.68	31 16.1%	73 38.0%	84 43.8%	3 1.6%	1 0.5%	192	2
	2 授業の難易度は適切であった	2.63	2.81	5:とても易しい 8 4.1%	4:易しい 16 8.2%	3:適切 109 56.2%	2:やや難しい 53 27.3%	1:とても難しい 8 4.1%	194	0
	3 授業は十分準備され、教員の話し方は明瞭でわかりやすく、熱意が感じられた	3.33	3.17	12 6.2%	41 21.2%	109 56.5%	30 15.5%	1 0.5%	193	1
	4 教員は学生の質問や意見に熱心に対応した	3.41	3.34	16 8.2%	51 26.3%	110 56.7%	16 8.2%	1 0.5%	194	0
	5 教科書・参考書・配布プリントなどの補助資料や課題は、授業の理解を助ける上で役立った	3.68	3.63	33 17.1%	69 35.8%	79 40.9%	11 5.7%	1 0.5%	193	1
	6 教員が黒板に書く字や視聴覚設備(パワーポイント画像)は、適切で授業の理解に役立った	3.55	3.46	21 10.9%	62 32.3%	95 49.5%	13 6.8%	1 0.5%	192	2
	7 授業は静かな雰囲気で行われ、集中できた	3.34	3.18	14 7.2%	45 23.2%	99 51.0%	33 17.0%	3 1.5%	194	0
	8 授業は総合的に満足できる内容であった	3.51	3.35	5:(満足度高) 12 6.7%	4 55 30.7%	3 96 53.6%	2 15 8.4%	1:(満足度低) 1 0.6%	179	15
1. 内容理解										
1	授業計画(シラバス)をよく見る	2.40	2.54	14 7.2%	21 10.8%	52 26.8%	76 39.2%	31 16.0%	194	0
2	教科書や配付資料をよく読み、理解に努める	3.36	3.49	26 13.4%	62 32.0%	89 45.9%	15 7.7%	2 1.0%	194	0
3	復習や演習課題をよく行う	2.98	3.06	19 9.8%	33 17.0%	90 46.4%	45 23.2%	7 3.6%	194	0
4	予習をよく行う	2.24	2.32	8 4.1%	12 6.2%	56 28.9%	76 39.2%	42 21.6%	194	0
5	よく理解できない時、質問したり、書物などで調べる	3.13	3.20	19 9.8%	49 25.4%	83 43.0%	35 18.1%	7 3.6%	193	1
6	1週間に平均してどの程度勉強していますか(課題等含む)	3.13	3.30	5:3時間以上 36 18.8%	4:2時間以上 26 13.6%	3:30分~2時間未満 95 49.7%	2:0~30分未満 27 14.1%	1:ほぼ0分 7 3.7%	191	3
2. 態度										
1	出席状況	3.53	3.41	4:100% 82 42.3%	3:75%以上 110 56.7%	2:50%程度 2 1.0%	1:30%以下 0 0.0%		194	0
2	遅刻状況	3.46	3.33	4:0% 77 39.7%	3:25%以下 106 54.6%	2:50%程度 9 4.6%	1:75%以上 2 1.0%		194	0
3	途中退室	3.88	3.90	4:0% 173 90.6%	3:25%以下 17 8.9%	2:50%程度 1 0.5%	1:75%以上 0 0.0%		191	3
4	授業中の私語について	2.55	2.47	3:全くしない 94 48.5%	2:時々する 97 50.0%	1:頻繁にする 3 1.5%			194	0
5	私語は	2.64	2.54	3:全くしない 105 54.1%	2:注意されたらやめる 88 45.4%	1:注意されてもやめない 1 0.5%			194	0
3. 試験・単位修得										
1	単位修得の難易度	2.44	2.66	4:容易 14 7.3%	3:普通 110 57.6%	2:難しい 55 28.8%	1:とても難しい 12 6.3%		191	3
2	定期試験の学習準備状況(予定含む)	3.38	3.42	4:1ヵ月以上前から 97 50.0%	3:2週間前から 84 43.3%	2:直前 10 5.2%	1:ほとんど準備しない 3 1.5%		194	0
3	定期試験1ヵ月前には何時間勉強(予習、復習、自学習)しますか	3.41	3.41	5:4時間以上 53 27.5%	4:3時間以上 42 21.8%	3:2時間以上 45 23.3%	2:1時間以上 37 19.2%	1:1時間未満 16 8.3%	193	1
4-1	日頃、1日平均何時間勉強(予習、復習、自学習)しますか※平日の場合	1.88	1.92	10 5.2%	9 4.7%	26 13.5%	59 30.6%	89 46.1%	193	1
4-2	日頃、1日平均何時間勉強(予習、復習、自学習)しますか※休日の場合	2.33	2.36	18 9.5%	24 12.6%	33 17.4%	49 25.8%	66 34.7%	190	4
5	補習授業を行うとしたら	2.05	1.88	3:受講したい 59 30.7%	2:受講しない 50 26.0%	1:わからない 83 43.2%			192	2
6	1週間に平均どの程度、講義担当者に質問しますか	3.80	3.73	4:0回 151 77.8%	3:1回 37 19.1%	2:2回 2 1.0%	1:3回以上 4 2.1%		194	0
7	今年度の再履修科目数	3.62	3.77	4:なし 161 83.4%	3:1科目 24 12.4%	2:2科目 4 2.1%	1:3科目以上 4 2.1%		193	1
学生の自己評価										

学年・男女別	1年男子
全回答者数	194

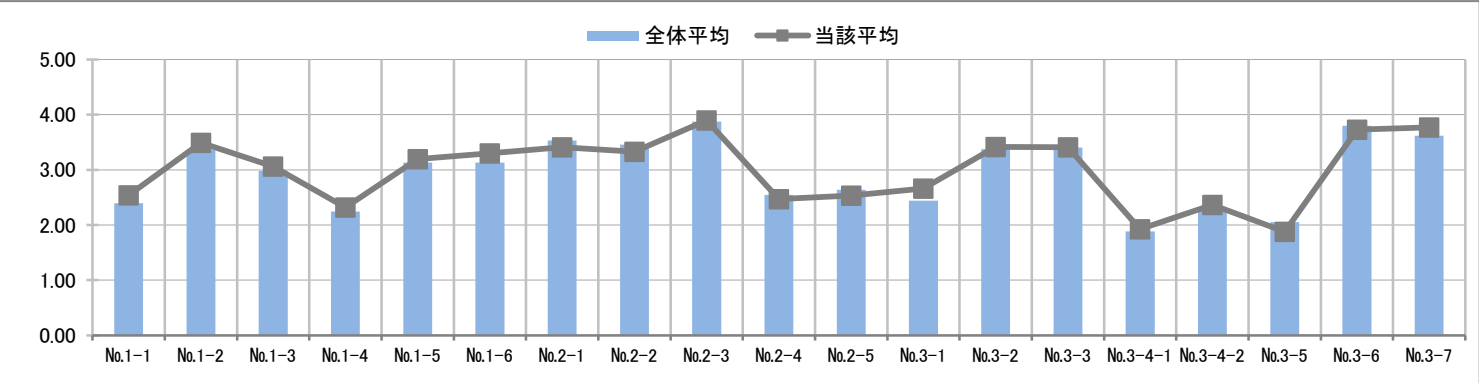
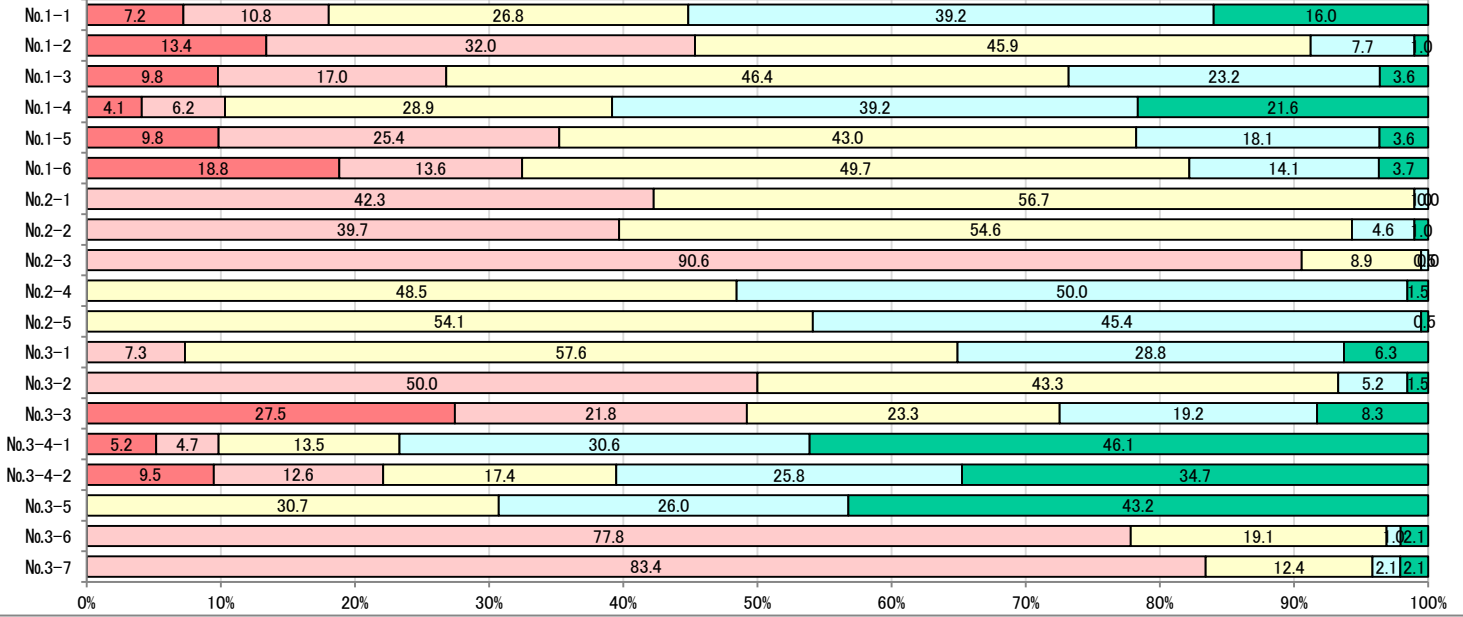
授業について

■ 5: 全くその通り
■ 4: よくあてはまる
■ 3: あてはまる
■ 2: 時々あてはまる
■ 1: 全くあてはまらない
 No.2) 5: とても易しい
 No.8) 5: ★★★★★ (満足度高)
 4: 易しい
 4: ★★★★★
 3: 適切
 3: ★★★
 2: やや難しい
 2: ★★
 1: とても難しい
 1: ★ (満足度低)



学生の自己評価

	5:全くその通り	4:よくあてはまる	3:あてはまる	2:時々あてはまる	1:全くあてはまらない
No.1-6)	5:3時間以上	4:2時間以上	3:30分~2時間未満	2:20~30分未満	1:ほぼ0分
No.2-1)		4:100%	3:75%以上	2:50%程度	1:30%以下
No.2-2)		4:0%	3:25%以下	2:50%程度	1:75%以上
No.2-3)		4:0%	3:25%以下	2:50%程度	1:75%以上
No.2-4)			3:全くしない	2:時々する	1:頻繁にする
No.2-5)			3:全くしない	2:注意されたらやめる	1:注意されてもやめない
No.3-1)		4:容易	3:普通	2:難しい	1:とても難しい
No.3-2)		4:1カ月以上前から	3:2週間前から	2:直前	1:ほとんど準備しない
No.3-3)	5:4時間以上	4:3時間以上	3:2時間以上	2:1時間以上	1:1時間未満
No.3-4-1)	5:4時間以上	4:3時間以上	3:2時間以上	2:1時間以上	1:1時間未満
No.3-4-2)	5:4時間以上	4:3時間以上	3:2時間以上	2:1時間以上	1:1時間未満
No.3-5)			3:受講したい	2:受講しない	1:わからない
No.3-6)		4:0回	3:1回	2:2回	1:3回以上
No.3-7)		4:なし	3:1科目	2:2科目	1:3科目以上



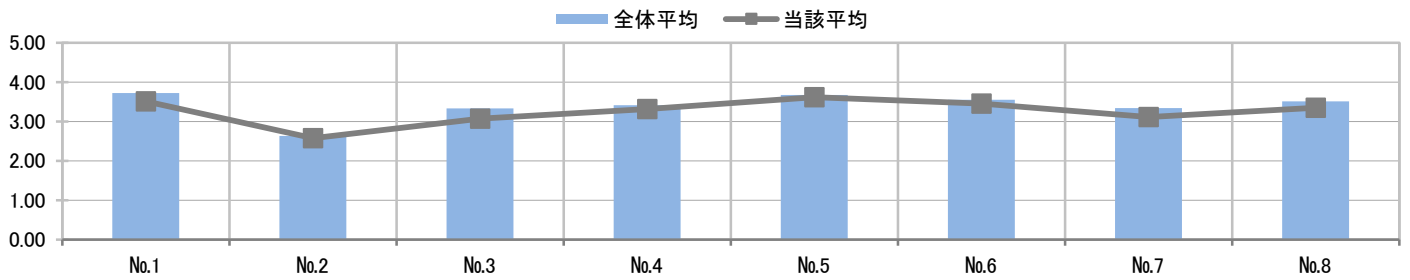
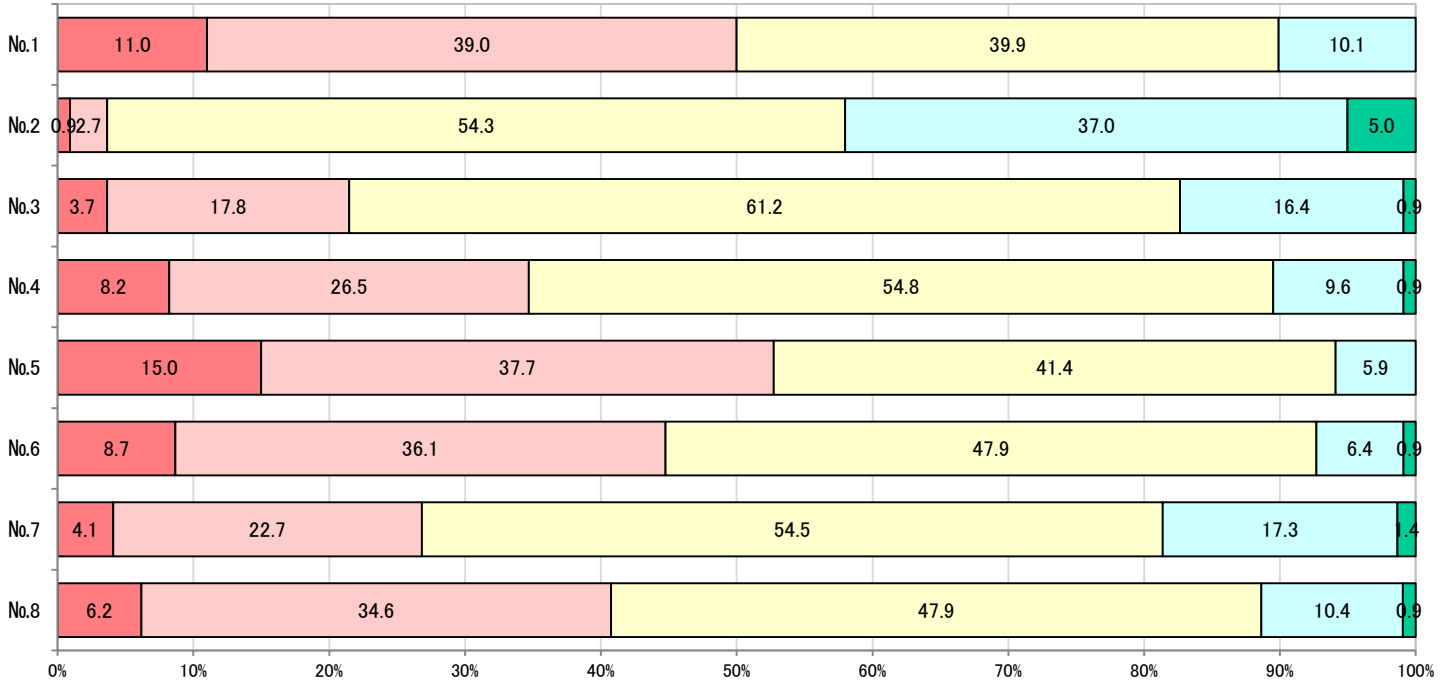
学年・男女別	1年女子
全回答者数	220

No.	質問項目	全体平均	平均	上段:回答数(人) / 下段:回答率(%)					有効回答 無効回答	
				5:全くその通り	4:よくあてはまる	3:あてはまる	2:時々あてはまる	1:全くあてはまらない		
授業について	1 授業内容は興味や意義を感じられるものであり、将来役立つと思われる知識を得ることができた	3.72	3.51	24 11.0%	85 39.0%	87 39.9%	22 10.1%	0 0.0%	218 2	
	2 授業の難易度は適切であった	2.63	2.58	5:とても易しい 2 0.9%	4:易しい 6 2.7%	3:適切 119 54.3%	2:やや難しい 81 37.0%	1:とても難しい 11 5.0%	219 1	
	3 授業は十分準備され、教員の話し方は明瞭でわかりやすく、熱意が感じられた	3.33	3.07	8 3.7%	39 17.8%	134 61.2%	36 16.4%	2 0.9%	219 1	
	4 教員は学生の質問や意見に熱心に対応した	3.41	3.32	18 8.2%	58 26.5%	120 54.8%	21 9.6%	2 0.9%	219 1	
	5 教科書・参考書・配布プリントなどの補助資料や課題は、授業の理解を助ける上で役立った	3.68	3.62	33 15.0%	83 37.7%	91 41.4%	13 5.9%	0 0.0%	220 0	
	6 教員が黒板に書く字や視聴覚設備(パワーポイント画像)は、適切で授業の理解に役立った	3.55	3.45	19 8.7%	79 36.1%	105 47.9%	14 6.4%	2 0.9%	219 1	
	7 授業は静かな雰囲気で行われ、集中できた	3.34	3.11	9 4.1%	50 22.7%	120 54.5%	38 17.3%	3 1.4%	220 0	
	8 授業は総合的に満足できる内容であった	3.51	3.35	5:(満足度高) 13 6.2%	4 73 34.6%	3 101 47.9%	2 22 10.4%	1:(満足度低) 2 0.9%	211 9	
1. 内容理解										
1	授業計画(シラバス)をよく見る	2.40	2.21	3 1.4%	11 5.0%	58 26.5%	105 47.9%	42 19.2%	219 1	
2	教科書や配付資料をよく読み、理解に努める	3.36	3.19	16 7.3%	54 24.5%	109 49.5%	38 17.3%	3 1.4%	220 0	
3	復習や演習課題をよく行う	2.98	2.86	8 3.6%	36 16.4%	99 45.0%	72 32.7%	5 2.3%	220 0	
4	予習をよく行う	2.24	2.13	4 1.8%	6 2.7%	50 22.8%	114 52.1%	45 20.5%	219 1	
5	よく理解できない時、質問したり、書物などで調べる	3.13	3.08	21 9.7%	36 16.6%	103 47.5%	53 24.4%	4 1.8%	217 3	
6	1週間に平均してどの程度勉強していますか(課題等含む)	3.13	3.44	5:3時間以上 42 19.2%	4:2時間以上 47 21.5%	3:30分~2時間未満 101 46.1%	2:0~30分未満 24 11.0%	1:ほぼ0分 5 2.3%	219 1	
2. 態度										
1	出席状況	3.53	3.51	4:100% 115 52.5%	3:75%以上 101 46.1%	2:50%程度 3 1.4%	1:30%以下 0 0.0%		219 1	
2	遅刻状況	3.46	3.44	4:0% 108 49.5%	3:25%以下 99 45.4%	2:50%程度 10 4.6%	1:75%以上 1 0.5%		218 2	
3	途中退室	3.88	3.86	4:0% 190 86.8%	3:25%以下 27 12.3%	2:50%程度 2 0.9%	1:75%以上 0 0.0%		219 1	
4	授業中の私語について	2.55	2.39	3:全くしない 87 39.7%	2:時々する 131 59.8%	1:頻繁にする 1 0.5%			219 1	
5	私語は	2.64	2.53	3:全くしない 115 52.5%	2:注意されたらやめる 104 47.5%	1:注意されてもやめない 0 0.0%			219 1	
3. 試験・単位修得										
1	単位修得の難易度	2.44	2.61	4:容易 5 2.3%	3:普通 132 60.6%	2:難しい 71 32.6%	1:とても難しい 10 4.6%		218 2	
2	定期試験の学習準備状況(予定含む)	3.38	3.45	4:1ヵ月以上前から 116 53.0%	3:2週間前から 86 39.3%	2:直前 16 7.3%	1:ほとんど準備しない 1 0.5%		219 1	
3	定期試験1ヵ月前には何時間勉強(予習、復習、自学習)しますか	3.41	3.17	5:4時間以上 29 13.3%	4:3時間以上 56 25.7%	3:2時間以上 74 33.9%	2:1時間以上 41 18.8%	1:1時間未満 18 8.3%	218 2	
4-1	日頃、1日平均何時間勉強(予習、復習、自学習)しますか ※平日の場合	1.88	1.78	1 0.5%	12 5.6%	26 12.0%	77 35.6%	100 46.3%	216 4	
4-2	日頃、1日平均何時間勉強(予習、復習、自学習)しますか ※休日の場合	2.33	2.41	11 5.1%	29 13.5%	47 21.9%	78 36.3%	50 23.3%	215 5	
5	補習授業を行うとしたら	2.05	2.00	3:受講したい 93 42.7%	2:受講しない 31 14.2%	1:わからない 94 43.1%			218 2	
6	1週間に平均どの程度、講義担当者に質問しますか	3.80	3.71	4:0回 166 75.5%	3:1回 47 21.4%	2:2回 5 2.3%	1:3回以上 2 0.9%		220 0	
7	今年度の再履修科目数	3.62	3.80	4:なし 188 85.5%	3:1科目 24 10.9%	2:2科目 3 1.4%	1:3科目以上 5 2.3%		220 0	
学生の自己評価	1. 内容理解									
	1	授業計画(シラバス)をよく見る	2.40	2.21	3 1.4%	11 5.0%	58 26.5%	105 47.9%	42 19.2%	219 1
	2	教科書や配付資料をよく読み、理解に努める	3.36	3.19	16 7.3%	54 24.5%	109 49.5%	38 17.3%	3 1.4%	220 0
	3	復習や演習課題をよく行う	2.98	2.86	8 3.6%	36 16.4%	99 45.0%	72 32.7%	5 2.3%	220 0
	4	予習をよく行う	2.24	2.13	4 1.8%	6 2.7%	50 22.8%	114 52.1%	45 20.5%	219 1
	5	よく理解できない時、質問したり、書物などで調べる	3.13	3.08	21 9.7%	36 16.6%	103 47.5%	53 24.4%	4 1.8%	217 3
	6	1週間に平均してどの程度勉強していますか(課題等含む)	3.13	3.44	5:3時間以上 42 19.2%	4:2時間以上 47 21.5%	3:30分~2時間未満 101 46.1%	2:0~30分未満 24 11.0%	1:ほぼ0分 5 2.3%	219 1
	2. 態度									
	1	出席状況	3.53	3.51	4:100% 115 52.5%	3:75%以上 101 46.1%	2:50%程度 3 1.4%	1:30%以下 0 0.0%		219 1
	2	遅刻状況	3.46	3.44	4:0% 108 49.5%	3:25%以下 99 45.4%	2:50%程度 10 4.6%	1:75%以上 1 0.5%		218 2
3	途中退室	3.88	3.86	4:0% 190 86.8%	3:25%以下 27 12.3%	2:50%程度 2 0.9%	1:75%以上 0 0.0%		219 1	
4	授業中の私語について	2.55	2.39	3:全くしない 87 39.7%	2:時々する 131 59.8%	1:頻繁にする 1 0.5%			219 1	
5	私語は	2.64	2.53	3:全くしない 115 52.5%	2:注意されたらやめる 104 47.5%	1:注意されてもやめない 0 0.0%			219 1	
3. 試験・単位修得										
1	単位修得の難易度	2.44	2.61	4:容易 5 2.3%	3:普通 132 60.6%	2:難しい 71 32.6%	1:とても難しい 10 4.6%		218 2	
2	定期試験の学習準備状況(予定含む)	3.38	3.45	4:1ヵ月以上前から 116 53.0%	3:2週間前から 86 39.3%	2:直前 16 7.3%	1:ほとんど準備しない 1 0.5%		219 1	
3	定期試験1ヵ月前には何時間勉強(予習、復習、自学習)しますか	3.41	3.17	5:4時間以上 29 13.3%	4:3時間以上 56 25.7%	3:2時間以上 74 33.9%	2:1時間以上 41 18.8%	1:1時間未満 18 8.3%	218 2	
4-1	日頃、1日平均何時間勉強(予習、復習、自学習)しますか ※平日の場合	1.88	1.78	1 0.5%	12 5.6%	26 12.0%	77 35.6%	100 46.3%	216 4	
4-2	日頃、1日平均何時間勉強(予習、復習、自学習)しますか ※休日の場合	2.33	2.41	11 5.1%	29 13.5%	47 21.9%	78 36.3%	50 23.3%	215 5	
5	補習授業を行うとしたら	2.05	2.00	3:受講したい 93 42.7%	2:受講しない 31 14.2%	1:わからない 94 43.1%			218 2	
6	1週間に平均どの程度、講義担当者に質問しますか	3.80	3.71	4:0回 166 75.5%	3:1回 47 21.4%	2:2回 5 2.3%	1:3回以上 2 0.9%		220 0	
7	今年度の再履修科目数	3.62	3.80	4:なし 188 85.5%	3:1科目 24 10.9%	2:2科目 3 1.4%	1:3科目以上 5 2.3%		220 0	

学年・男女別	1年女子
全回答者数	220

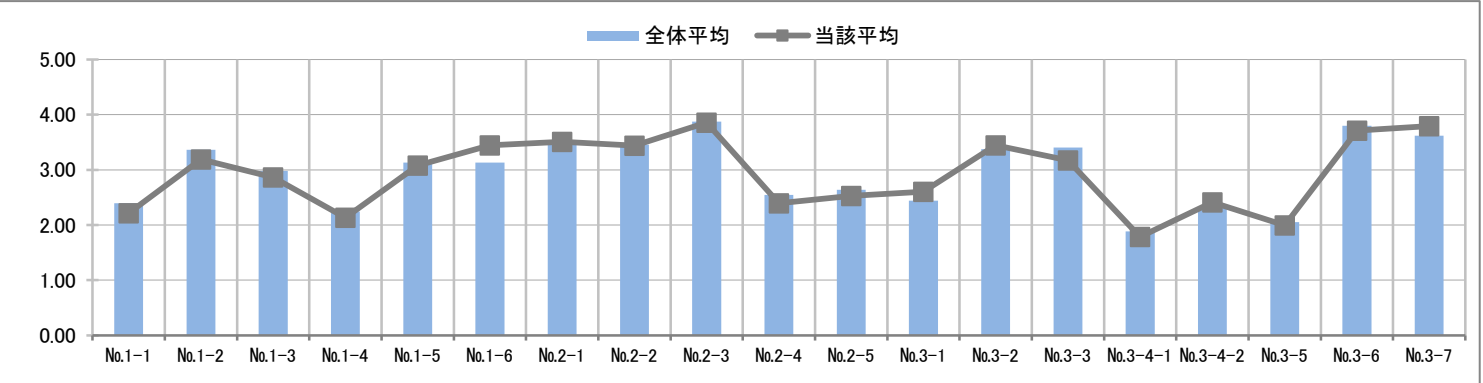
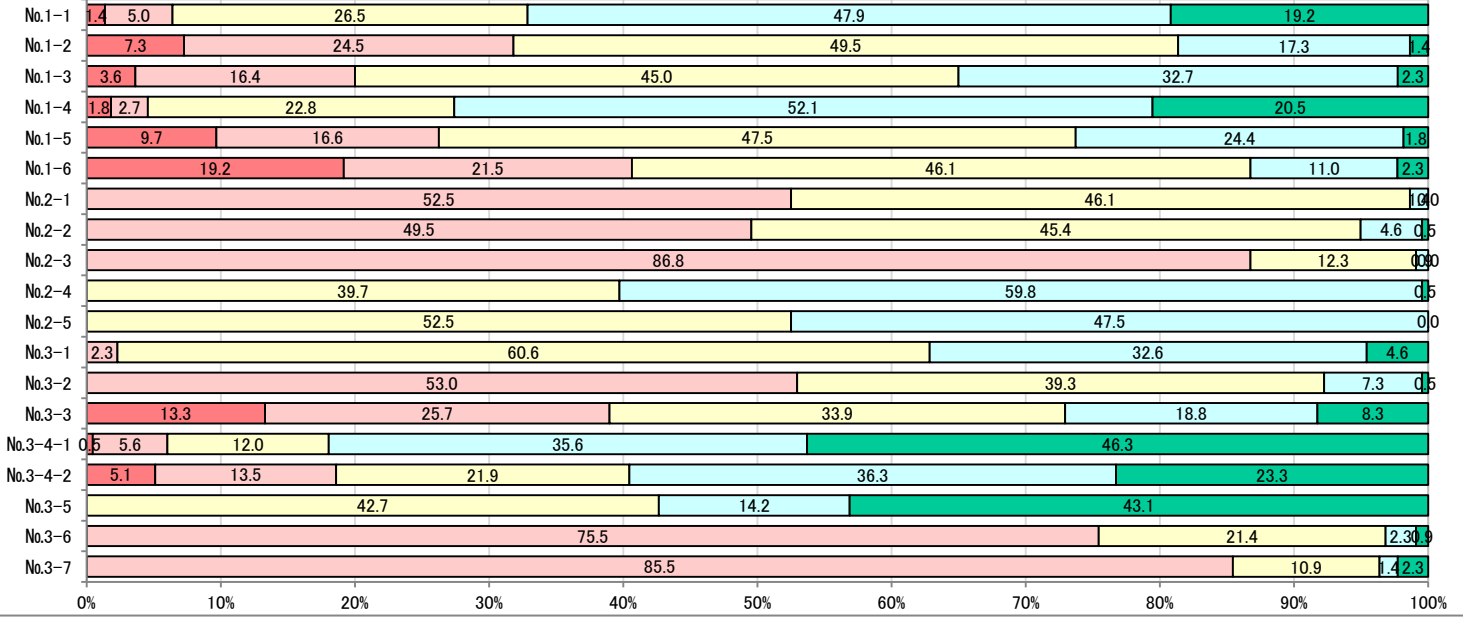
授業について

■ 5: 全くその通り
■ 4: よくあてはまる
■ 3: あてはまる
■ 2: 時々あてはまる
■ 1: 全くあてはまらない
 No.2) 5: とても易しい
 No.8) 5: ★★★★★ (満足度高)
 4: 易しい
 4: ★★★★★
 3: 適切
 3: ★★★
 2: やや難しい
 2: ★★
 1: とても難しい
 1: ★ (満足度低)



学生の自己評価

	5:全くその通り	4:よくあてはまる	3:あてはまる	2:時々あてはまる	1:全くあてはまらない
No.1-6)	5:3時間以上	4:2時間以上	3:30分～2時間未満	2:2～30分未満	1:ほぼ0分
No.2-1)		4:100%	3:75%以上	2:50%程度	1:30%以下
No.2-2)		4:0%	3:25%以下	2:50%程度	1:75%以上
No.2-3)		4:0%	3:25%以下	2:50%程度	1:75%以上
No.2-4)			3:全くしない	2:時々する	1:頻繁にする
No.2-5)			3:全くしない	2:注意されたらやめる	1:注意されてもやめない
No.3-1)		4:容易	3:普通	2:難しい	1:とても難しい
No.3-2)		4:1カ月以上前から	3:2週間前から	2:直前	1:ほとんど準備しない
No.3-3)	5:4時間以上	4:3時間以上	3:2時間以上	2:1時間以上	1:1時間未満
No.3-4-1)	5:4時間以上	4:3時間以上	3:2時間以上	2:1時間以上	1:1時間未満
No.3-4-2)	5:4時間以上	4:3時間以上	3:2時間以上	2:1時間以上	1:1時間未満
No.3-5)			3:受講したい	2:受講しない	1:わからない
No.3-6)		4:0回	3:1回	2:2回	1:3回以上
No.3-7)		4:なし	3:1科目	2:2科目	1:3科目以上



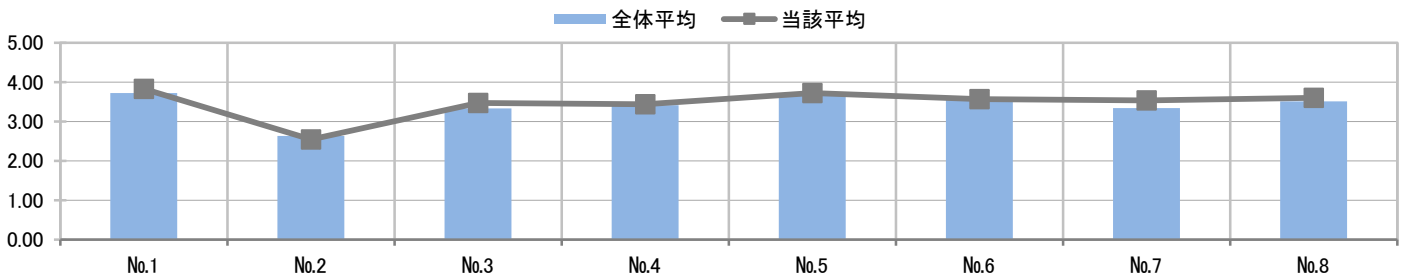
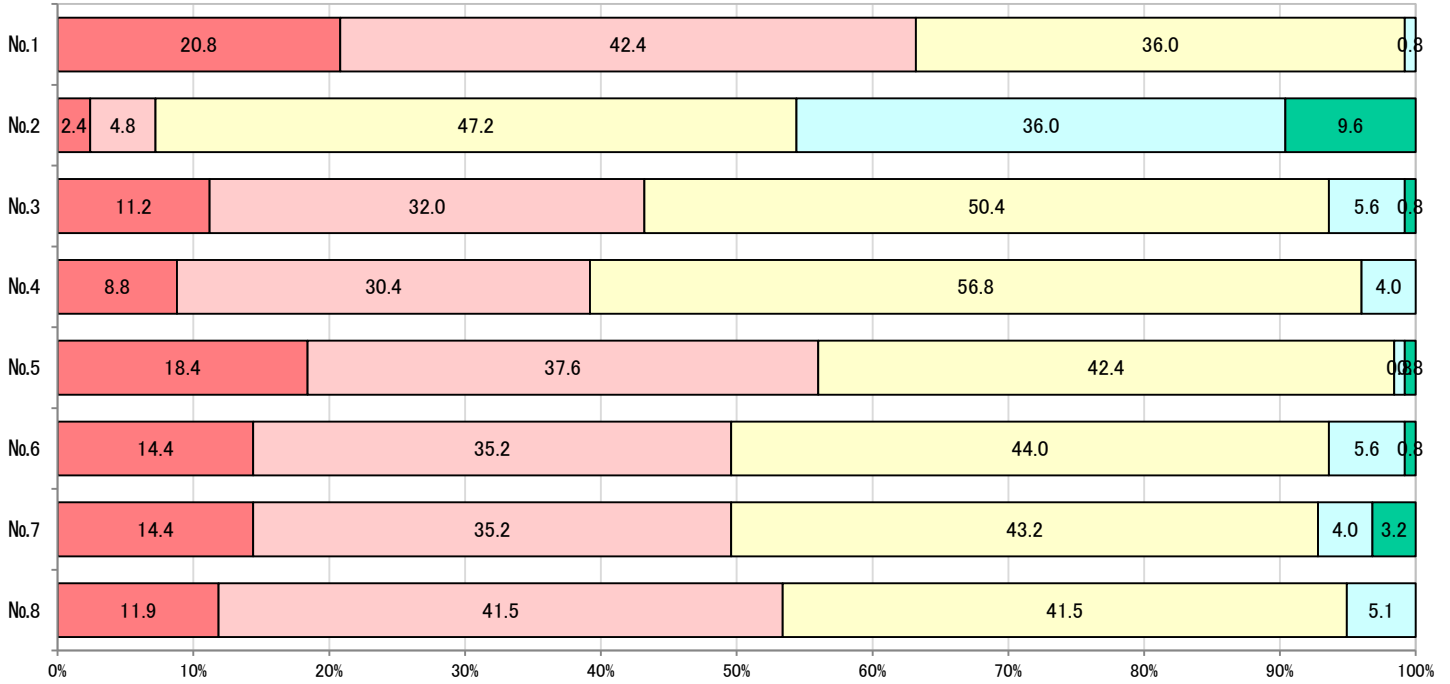
学年・男女別	2年男子
全回答者数	125

No.	質問項目	全体平均	平均	上段:回答数(人) / 下段:回答率(%)					有効回答	無効回答
				5:全くその通り	4:よくあてはまる	3:あてはまる	2:時々あてはまる	1:全くあてはまらない		
授業について	1 授業内容は興味や意義を感じられるものであり、将来役立つと思われる知識を得ることができた	3.72	3.83	26 20.8%	53 42.4%	45 36.0%	1 0.8%	0 0.0%	125	0
	2 授業の難易度は適切であった	2.63	2.54	5:とても易しい 3 2.4%	4:易しい 6 4.8%	3:適切 59 47.2%	2:やや難しい 45 36.0%	1:とても難しい 12 9.6%	125	0
	3 授業は十分準備され、教員の話方は明瞭でわかりやすく、熱意が感じられた	3.33	3.47	14 11.2%	40 32.0%	63 50.4%	7 5.6%	1 0.8%	125	0
	4 教員は学生の質問や意見に熱心に対応した	3.41	3.44	11 8.8%	38 30.4%	71 56.8%	5 4.0%	0 0.0%	125	0
	5 教科書・参考書・配布プリントなどの補助資料や課題は、授業の理解を助ける上で役立った	3.68	3.72	23 18.4%	47 37.6%	53 42.4%	1 0.8%	1 0.8%	125	0
	6 教員が黒板に書く字や視聴覚設備(パワーポイント画像)は、適切で授業の理解に役立った	3.55	3.57	18 14.4%	44 35.2%	55 44.0%	7 5.6%	1 0.8%	125	0
	7 授業は静かな雰囲気で行われ、集中できた	3.34	3.54	18 14.4%	44 35.2%	54 43.2%	5 4.0%	4 3.2%	125	0
	8 授業は総合的に満足できる内容であった	3.51	3.60	5:(満足度高) 14 11.9%	4 49 41.5%	3 49 41.5%	2 6 5.1%	1:(満足度低) 0 0.0%	118	7
1. 内容理解										
1	授業計画(シラバス)をよく見る	2.40	2.63	8 6.4%	16 12.8%	45 36.0%	34 27.2%	22 17.6%	125	0
2	教科書や配付資料をよく読み、理解に努める	3.36	3.51	14 11.2%	45 36.0%	57 45.6%	9 7.2%	0 0.0%	125	0
3	復習や演習課題をよく行う	2.98	3.22	10 8.0%	34 27.2%	60 48.0%	15 12.0%	6 4.8%	125	0
4	予習をよく行う	2.24	2.39	3 2.4%	13 10.4%	44 35.2%	35 28.0%	30 24.0%	125	0
5	よく理解できない時、質問したり、書物などで調べる	3.13	3.18	9 7.2%	29 23.2%	67 53.6%	16 12.8%	4 3.2%	125	0
6	1週間に平均してどの程度勉強していますか(課題等含む)	3.13	2.95	5:3時間以上 12 9.6%	4:2時間以上 20 16.0%	3:30分~2時間未満 58 46.4%	2:0~30分未満 20 16.0%	1:ほぼ0分 15 12.0%	125	0
2. 態度										
1	出席状況	3.53	3.39	4:100% 53 42.4%	3:75%以上 69 55.2%	2:50%程度 2 1.6%	1:30%以下 1 0.8%		125	0
2	遅刻状況	3.46	3.41	4:0% 66 52.8%	3:25%以下 46 36.8%	2:50%程度 11 8.8%	1:75%以上 2 1.6%		125	0
3	途中退室	3.88	3.88	4:0% 112 89.6%	3:25%以下 11 8.8%	2:50%程度 2 1.6%	1:75%以上 0 0.0%		125	0
4	授業中の私語について	2.55	2.72	3:全くしない 91 72.8%	2:時々する 33 26.4%	1:頻繁にする 1 0.8%			125	0
5	私語は	2.64	2.82	3:全くしない 103 82.4%	2:注意されたらやめる 22 17.6%	1:注意されてもやめない 0 0.0%			125	0
3. 試験・単位修得										
1	単位修得の難易度	2.44	2.16	4:容易 3 2.4%	3:普通 35 28.2%	2:難しい 65 52.4%	1:とても難しい 21 16.9%		124	1
2	定期試験の学習準備状況(予定含む)	3.38	3.24	4:1ヵ月以上前から 44 35.5%	3:2週間前から 66 53.2%	2:直前 14 11.3%	1:ほとんど準備しない 0 0.0%		124	1
3	定期試験1ヵ月前には何時間勉強(予習、復習、自学習)しますか	3.41	3.53	5:4時間以上 43 34.4%	4:3時間以上 24 19.2%	3:2時間以上 29 23.2%	2:1時間以上 14 11.2%	1:1時間未満 15 12.0%	125	0
4-1	日頃、1日平均何時間勉強(予習、復習、自学習)しますか ※平日の場合	1.88	1.97	5 4.0%	7 5.6%	19 15.3%	41 33.1%	52 41.9%	124	1
4-2	日頃、1日平均何時間勉強(予習、復習、自学習)しますか ※休日の場合	2.33	2.30	11 9.0%	12 9.8%	26 21.3%	27 22.1%	46 37.7%	122	3
5	補習授業を行うとしたら	2.05	2.18	3:受講したい 64 51.2%	2:受講しない 19 15.2%	1:わからない 42 33.6%			125	0
6	1週間に平均どの程度、講義担当者に質問しますか	3.80	3.82	4:0回 108 86.4%	3:1回 12 9.6%	2:2回 5 4.0%	1:3回以上 0 0.0%		125	0
7	今年度の再履修科目数	3.62	3.39	4:なし 82 65.6%	3:1科目 23 18.4%	2:2科目 7 5.6%	1:3科目以上 13 10.4%		125	0
学生の自己評価										

学年・男女別	2年男子
全回答者数	125

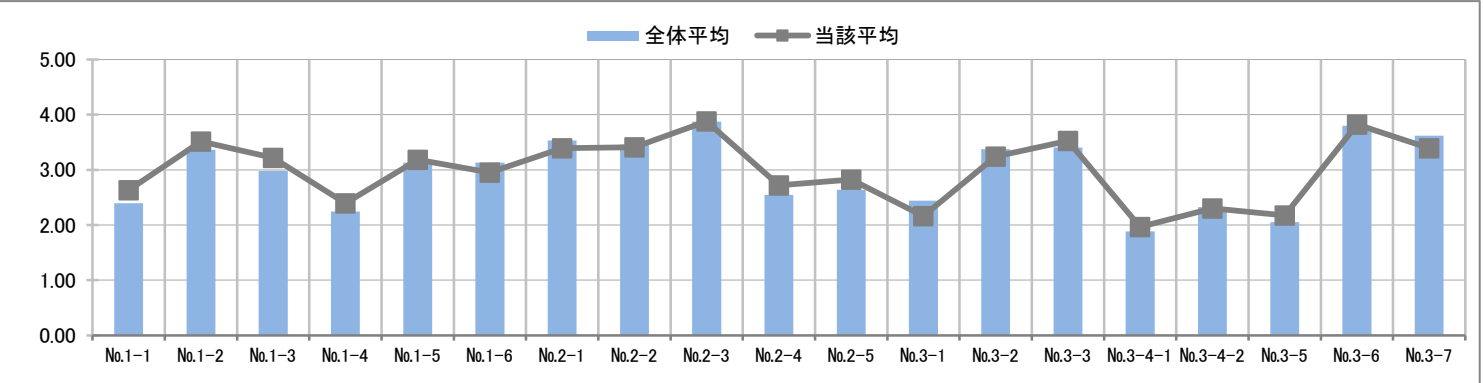
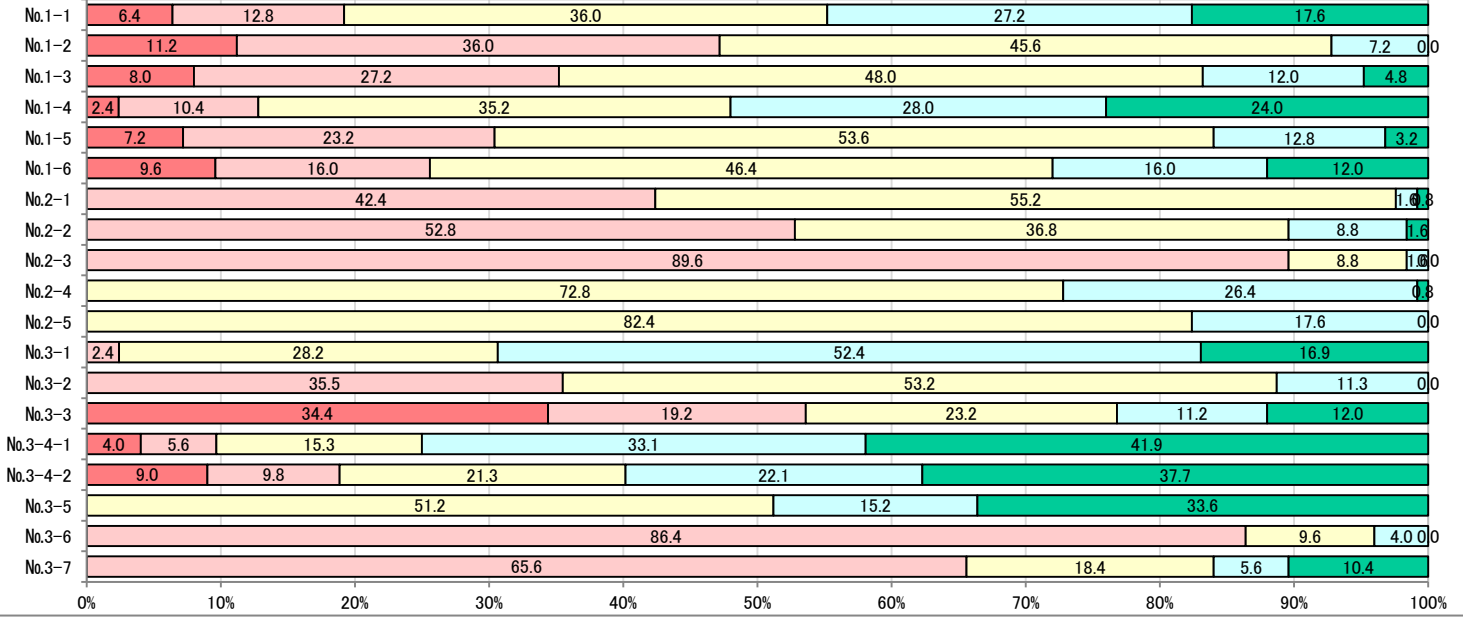
授業について

■ 5: 全くその通り
■ 4: よくあてはまる
■ 3: あてはまる
■ 2: 時々あてはまる
■ 1: 全くあてはまらない
 No.2) 5: とても易しい
 No.8) 5: ★★★★★ (満足度高)
 4: 易しい
 4: ★★★★★
 3: 適切
 3: ★★★
 2: やや難しい
 2: ★★
 1: とても難しい
 1: ★ (満足度低)



学生の自己評価

	5:全くその通り	4:よくあてはまる	3:あてはまる	2:時々あてはまる	1:全くあてはまらない
No.1-6)	5:3時間以上	4:2時間以上	3:30分~2時間未満	2:20~30分未満	1:ほぼ0分
No.2-1)		4:100%	3:75%以上	2:50%程度	1:30%以下
No.2-2)		4:0%	3:25%以下	2:50%程度	1:75%以上
No.2-3)		4:0%	3:25%以下	2:50%程度	1:75%以上
No.2-4)			3:全くしない	2:時々する	1:頻繁にする
No.2-5)			3:全くしない	2:注意されたらやめる	1:注意されてもやめない
No.3-1)		4:容易	3:普通	2:難しい	1:とても難しい
No.3-2)		4:1カ月以上前から	3:2週間前から	2:直前	1:ほとんど準備しない
No.3-3)	5:4時間以上	4:3時間以上	3:2時間以上	2:1時間以上	1:1時間未満
No.3-4-1)	5:4時間以上	4:3時間以上	3:2時間以上	2:1時間以上	1:1時間未満
No.3-4-2)	5:4時間以上	4:3時間以上	3:2時間以上	2:1時間以上	1:1時間未満
No.3-5)			3:受講したい	2:受講しない	1:わからない
No.3-6)		4:0回	3:1回	2:2回	1:3回以上
No.3-7)		4:なし	3:1科目	2:2科目	1:3科目以上



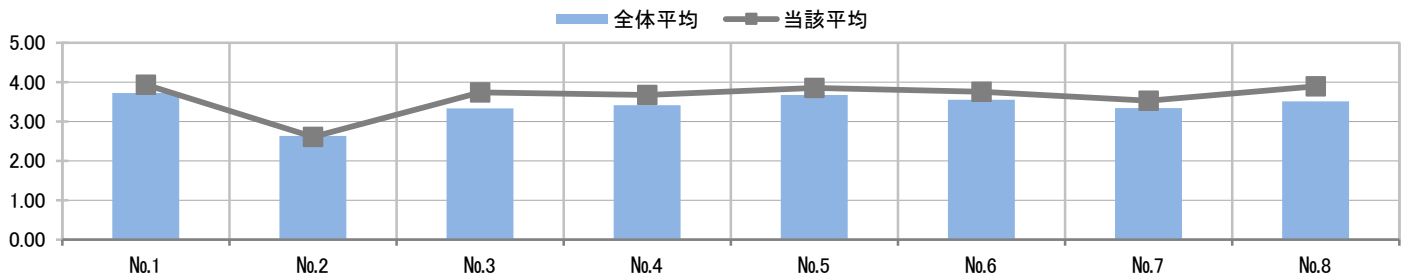
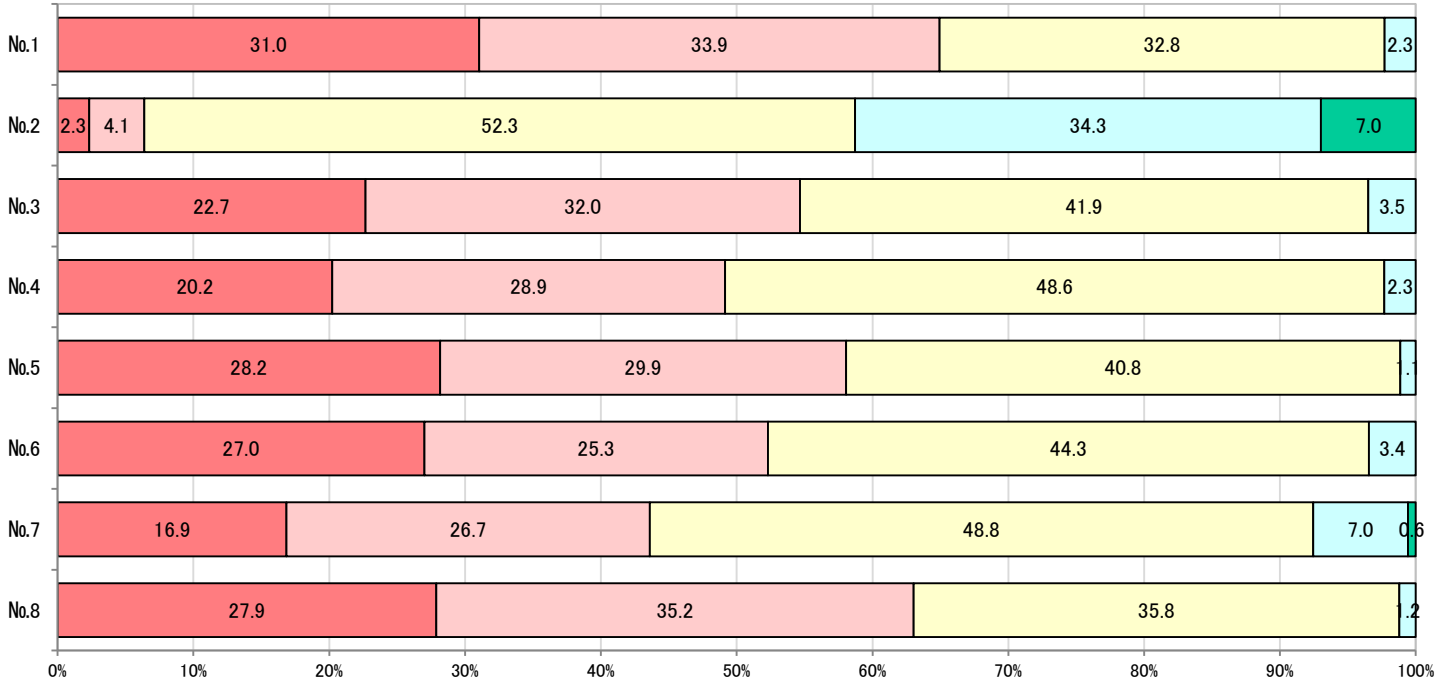
学年・男女別	2年女子
全回答者数	174

No.	質問項目	全体平均	平均	上段:回答数(人) / 下段:回答率(%)					有効回答 無効回答	
				5:全くその通り	4:よくあてはまる	3:あてはまる	2:時々あてはまる	1:全くあてはまらない		
授業について	1 授業内容は興味や意義を感じられるものであり、将来役立つと思われる知識を得ることができた	3.72	3.94	54 31.0%	59 33.9%	57 32.8%	4 2.3%	0 0.0%	174 0	
	2 授業の難易度は適切であった	2.63	2.60	5:とても易しい 4 2.3%	4:易しい 7 4.1%	3:適切 90 52.3%	2:やや難しい 59 34.3%	1:とても難しい 12 7.0%	172 2	
	3 授業は十分準備され、教員の話し方は明瞭でわかりやすく、熱意が感じられた	3.33	3.74	39 22.7%	55 32.0%	72 41.9%	6 3.5%	0 0.0%	172 2	
	4 教員は学生の質問や意見に熱心に対応した	3.41	3.67	35 20.2%	50 28.9%	84 48.6%	4 2.3%	0 0.0%	173 1	
	5 教科書・参考書・配布プリントなどの補助資料や課題は、授業の理解を助ける上で役立った	3.68	3.85	49 28.2%	52 29.9%	71 40.8%	2 1.1%	0 0.0%	174 0	
	6 教員が黒板に書く字や視聴覚設備(パワーポイント画像)は、適切で授業の理解に役立った	3.55	3.76	47 27.0%	44 25.3%	77 44.3%	6 3.4%	0 0.0%	174 0	
	7 授業は静かな雰囲気で行われ、集中できた	3.34	3.52	29 16.9%	46 26.7%	84 48.8%	12 7.0%	1 0.6%	172 2	
	8 授業は総合的に満足できる内容であった	3.51	3.90	5:(満足度高) 46 27.9%	4 58 35.2%	3 59 35.8%	2 2 1.2%	1:(満足度低) 0 0.0%	165 9	
1. 内容理解										
1	授業計画(シラバス)をよく見る	2.40	2.40	9 5.2%	13 7.5%	51 29.3%	66 37.9%	35 20.1%	174 0	
2	教科書や配付資料をよく読み、理解に努める	3.36	3.35	25 14.5%	35 20.2%	91 52.6%	20 11.6%	2 1.2%	173 1	
3	復習や演習課題をよく行う	2.98	3.02	13 7.5%	33 19.1%	78 45.1%	42 24.3%	7 4.0%	173 1	
4	予習をよく行う	2.24	2.25	8 4.6%	9 5.2%	48 27.7%	62 35.8%	46 26.6%	173 1	
5	よく理解できない時、質問したり、書物などで調べる	3.13	3.07	13 7.7%	33 19.5%	83 49.1%	33 19.5%	7 4.1%	169 5	
6	1週間に平均してどの程度勉強していますか(課題等含む)	3.13	2.80	5:3時間以上 15 8.7%	4:2時間以上 18 10.5%	3:30分~2時間未満 72 41.9%	2:0~30分未満 51 29.7%	1:ほぼ0分 16 9.3%	172 2	
2. 態度										
1	出席状況	3.53	3.63	4:100% 114 65.9%	3:75%以上 55 31.8%	2:50%程度 3 1.7%	1:30%以下 1 0.6%		173 1	
2	遅刻状況	3.46	3.56	4:0% 115 66.1%	3:25%以下 47 27.0%	2:50%程度 6 3.4%	1:75%以上 6 3.4%		174 0	
3	途中退室	3.88	3.84	4:0% 148 87.1%	3:25%以下 18 10.6%	2:50%程度 3 1.8%	1:75%以上 1 0.6%		170 4	
4	授業中の私語について	2.55	2.59	3:全くしない 105 60.3%	2:時々する 67 38.5%	1:頻繁にする 2 1.1%			174 0	
5	私語は	2.64	2.64	3:全くしない 113 65.7%	2:注意されたらやめる 56 32.6%	1:注意されてもやめない 3 1.7%			172 2	
3. 試験・単位修得										
1	単位修得の難易度	2.44	2.24	4:容易 9 5.2%	3:普通 50 29.1%	2:難しい 86 50.0%	1:とても難しい 27 15.7%		172 2	
2	定期試験の学習準備状況(予定含む)	3.38	3.16	4:1ヵ月以上前から 50 29.9%	3:2週間前から 96 57.5%	2:直前 19 11.4%	1:ほとんど準備しない 2 1.2%		167 7	
3	定期試験1ヵ月前には何時間勉強(予習、復習、自学習)しますか	3.41	3.29	5:4時間以上 48 27.7%	4:3時間以上 31 17.9%	3:2時間以上 40 23.1%	2:1時間以上 31 17.9%	1:1時間未満 23 13.3%	173 1	
4-1	日頃、1日平均何時間勉強(予習、復習、自学習)しますか ※平日の場合	1.88	1.91	8 4.7%	11 6.4%	21 12.3%	49 28.7%	82 48.0%	171 3	
4-2	日頃、1日平均何時間勉強(予習、復習、自学習)しますか ※休日の場合	2.33	2.13	17 10.0%	8 4.7%	25 14.7%	50 29.4%	70 41.2%	170 4	
5	補習授業を行うとしたら	2.05	2.14	3:受講したい 90 52.3%	2:受講しない 16 9.3%	1:わからない 66 38.4%			172 2	
6	1週間に平均どの程度、講義担当者に質問しますか	3.80	3.84	4:0回 152 88.4%	3:1回 16 9.3%	2:2回 1 0.6%	1:3回以上 3 1.7%		172 2	
7	今年度の再履修科目数	3.62	3.60	4:なし 128 74.0%	3:1科目 29 16.8%	2:2科目 7 4.0%	1:3科目以上 9 5.2%		173 1	
学生の自己評価	1. 内容理解									
	1	授業計画(シラバス)をよく見る	2.40	2.40	9 5.2%	13 7.5%	51 29.3%	66 37.9%	35 20.1%	174 0
	2	教科書や配付資料をよく読み、理解に努める	3.36	3.35	25 14.5%	35 20.2%	91 52.6%	20 11.6%	2 1.2%	173 1
	3	復習や演習課題をよく行う	2.98	3.02	13 7.5%	33 19.1%	78 45.1%	42 24.3%	7 4.0%	173 1
	4	予習をよく行う	2.24	2.25	8 4.6%	9 5.2%	48 27.7%	62 35.8%	46 26.6%	173 1
	5	よく理解できない時、質問したり、書物などで調べる	3.13	3.07	13 7.7%	33 19.5%	83 49.1%	33 19.5%	7 4.1%	169 5
	6	1週間に平均してどの程度勉強していますか(課題等含む)	3.13	2.80	5:3時間以上 15 8.7%	4:2時間以上 18 10.5%	3:30分~2時間未満 72 41.9%	2:0~30分未満 51 29.7%	1:ほぼ0分 16 9.3%	172 2
	2. 態度									
	1	出席状況	3.53	3.63	4:100% 114 65.9%	3:75%以上 55 31.8%	2:50%程度 3 1.7%	1:30%以下 1 0.6%		173 1
	2	遅刻状況	3.46	3.56	4:0% 115 66.1%	3:25%以下 47 27.0%	2:50%程度 6 3.4%	1:75%以上 6 3.4%		174 0
3	途中退室	3.88	3.84	4:0% 148 87.1%	3:25%以下 18 10.6%	2:50%程度 3 1.8%	1:75%以上 1 0.6%		170 4	
4	授業中の私語について	2.55	2.59	3:全くしない 105 60.3%	2:時々する 67 38.5%	1:頻繁にする 2 1.1%			174 0	
5	私語は	2.64	2.64	3:全くしない 113 65.7%	2:注意されたらやめる 56 32.6%	1:注意されてもやめない 3 1.7%			172 2	
3. 試験・単位修得										
1	単位修得の難易度	2.44	2.24	4:容易 9 5.2%	3:普通 50 29.1%	2:難しい 86 50.0%	1:とても難しい 27 15.7%		172 2	
2	定期試験の学習準備状況(予定含む)	3.38	3.16	4:1ヵ月以上前から 50 29.9%	3:2週間前から 96 57.5%	2:直前 19 11.4%	1:ほとんど準備しない 2 1.2%		167 7	
3	定期試験1ヵ月前には何時間勉強(予習、復習、自学習)しますか	3.41	3.29	5:4時間以上 48 27.7%	4:3時間以上 31 17.9%	3:2時間以上 40 23.1%	2:1時間以上 31 17.9%	1:1時間未満 23 13.3%	173 1	
4-1	日頃、1日平均何時間勉強(予習、復習、自学習)しますか ※平日の場合	1.88	1.91	8 4.7%	11 6.4%	21 12.3%	49 28.7%	82 48.0%	171 3	
4-2	日頃、1日平均何時間勉強(予習、復習、自学習)しますか ※休日の場合	2.33	2.13	17 10.0%	8 4.7%	25 14.7%	50 29.4%	70 41.2%	170 4	
5	補習授業を行うとしたら	2.05	2.14	3:受講したい 90 52.3%	2:受講しない 16 9.3%	1:わからない 66 38.4%			172 2	
6	1週間に平均どの程度、講義担当者に質問しますか	3.80	3.84	4:0回 152 88.4%	3:1回 16 9.3%	2:2回 1 0.6%	1:3回以上 3 1.7%		172 2	
7	今年度の再履修科目数	3.62	3.60	4:なし 128 74.0%	3:1科目 29 16.8%	2:2科目 7 4.0%	1:3科目以上 9 5.2%		173 1	

学年・男女別	2年女子
全回答者数	174

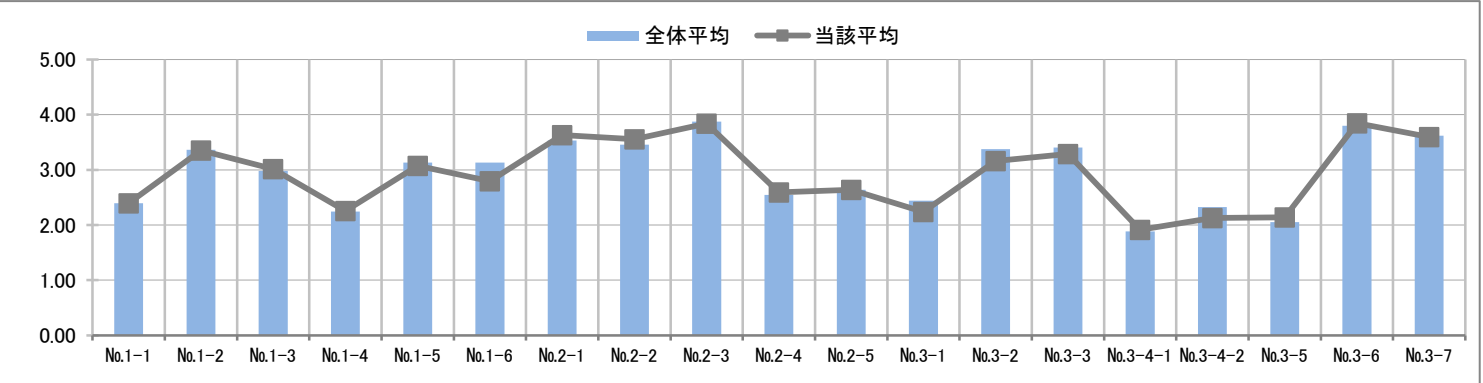
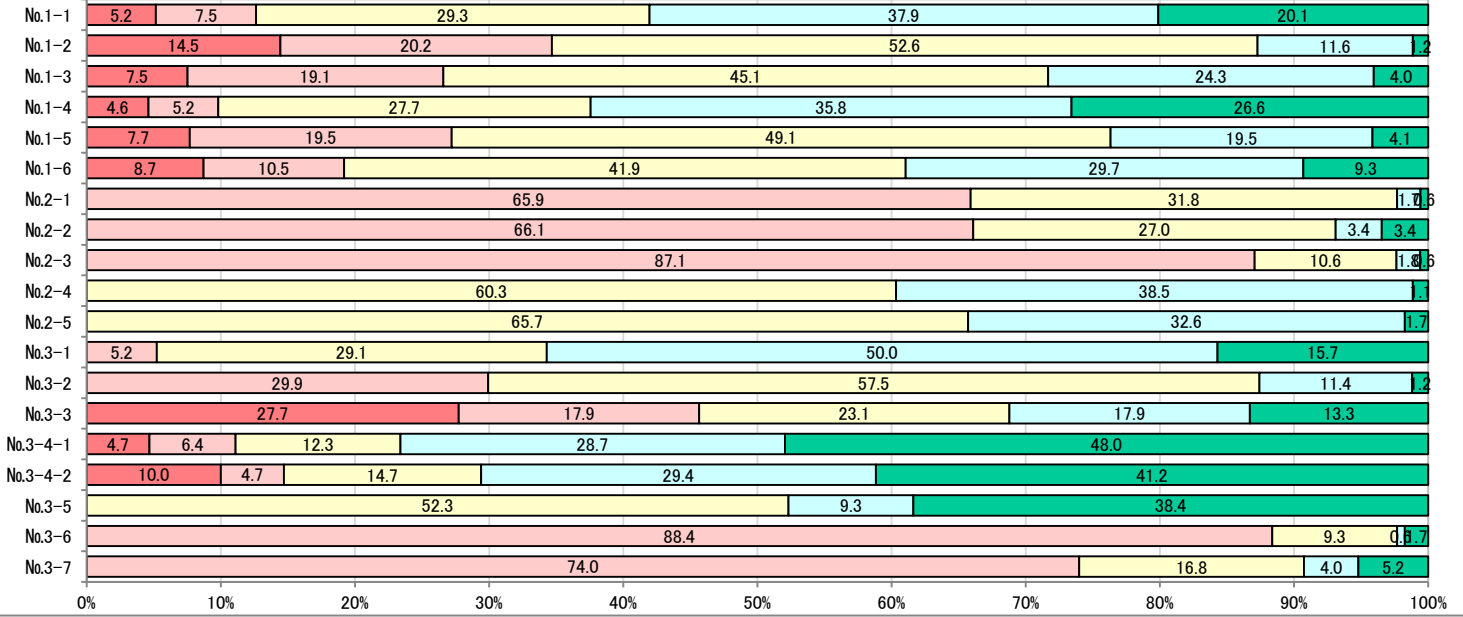
授業について

■ 5: 全くその通り
■ 4: よくあてはまる
■ 3: あてはまる
■ 2: 時々あてはまる
■ 1: 全くあてはまらない
 No.2) 5: とても易しい
 No.8) 5: ★★★★★ (満足度高)
 4: 易しい
 4: ★★★★★
 3: 適切
 3: ★★★
 2: やや難しい
 2: ★★
 1: とても難しい
 1: ★ (満足度低)



学生の自己評価

	5:全くその通り	4:よくあてはまる	3:あてはまる	2:時々あてはまる	1:全くあてはまらない
No.1-6)	5:3時間以上	4:2時間以上	3:30分~2時間未満	2:0~30分未満	1:ほぼ0分
No.2-1)		4:100%	3:75%以上	2:50%程度	1:30%以下
No.2-2)		4:0%	3:25%以下	2:50%程度	1:75%以上
No.2-3)		4:0%	3:25%以下	2:50%程度	1:75%以上
No.2-4)			3:全くしない	2:時々する	1:頻繁にする
No.2-5)			3:全くしない	2:注意されたらやめる	1:注意されてもやめない
No.3-1)		4:容易	3:普通	2:難しい	1:とても難しい
No.3-2)		4:1か月以上前から	3:2週間前から	2:直前	1:ほとんど準備しない
No.3-3)	5:4時間以上	4:3時間以上	3:2時間以上	2:1時間以上	1:1時間未満
No.3-4-1)	5:4時間以上	4:3時間以上	3:2時間以上	2:1時間以上	1:1時間未満
No.3-4-2)	5:4時間以上	4:3時間以上	3:2時間以上	2:1時間以上	1:1時間未満
No.3-5)			3:受講したい	2:受講しない	1:わからない
No.3-6)		4:0回	3:1回	2:2回	1:3回以上
No.3-7)		4:なし	3:1科目	2:2科目	1:3科目以上



学年・男女別	3年男子
全回答者数	46

No.	質問項目	全体平均	平均	上段:回答数(人)／下段:回答率(%)					有効回答	無効回答	
				5:全くその通り	4:よくあてはまる	3:あてはまる	2:時々あてはまる	1:全くあてはまらない			
授業について	1 授業内容は興味や意義を感じられるものであり、将来役立つと思われる知識を得ることができた	3.72	3.76	7 15.6%	24 53.3%	11 24.4%	2 4.4%	1 2.2%	45	1	
	2 授業の難易度は適切であった	2.63	2.48	5:とても易しい 2 4.3%	4:易しい 2 4.3%	3:適切 22 47.8%	2:やや難しい 10 21.7%	1:とても難しい 10 21.7%	46	0	
	3 授業は十分準備され、教員の話方は明瞭でわかりやすく、熱意が感じられた	3.33	3.33	8 17.4%	8 17.4%	23 50.0%	5 10.9%	2 4.3%	46	0	
	4 教員は学生の質問や意見に熱心に対応した	3.41	3.43	6 13.0%	14 30.4%	21 45.7%	4 8.7%	1 2.2%	46	0	
	5 教科書・参考書・配布プリントなどの補助資料や課題は、授業の理解を助ける上で役立った	3.68	3.59	9 19.6%	15 32.6%	17 37.0%	4 8.7%	1 2.2%	46	0	
	6 教員が黒板に書く字や視聴覚設備(パワーポイント画像)は、適切で授業の理解に役立った	3.55	3.60	8 17.8%	16 35.6%	17 37.8%	3 6.7%	1 2.2%	45	1	
	7 授業は静かな雰囲気で行われ、集中できた	3.34	3.31	4 8.9%	15 33.3%	19 42.2%	5 11.1%	2 4.4%	45	1	
	8 授業は総合的に満足できる内容であった	3.51	3.41	5:(満足度高) 4 8.7%	4 17 37.0%	3 20 43.5%	2 4 8.7%	1:(満足度低) 1 2.2%	46	0	
1. 内容理解											
1	授業計画(シラバス)をよく見る	2.40	2.31	2 4.4%	3 6.7%	16 35.6%	10 22.2%	14 31.1%	45	1	
2	教科書や配付資料をよく読み、理解に努める	3.36	3.33	5 11.1%	12 26.7%	23 51.1%	3 6.7%	2 4.4%	45	1	
3	復習や演習課題をよく行う	2.98	2.84	2 4.4%	5 11.1%	26 57.8%	8 17.8%	4 8.9%	45	1	
4	予習をよく行う	2.24	2.27	1 2.2%	4 8.9%	15 33.3%	11 24.4%	14 31.1%	45	1	
5	よく理解できない時、質問したり、書物などで調べる	3.13	3.36	7 15.9%	12 27.3%	18 40.9%	4 9.1%	3 6.8%	44	2	
6	1週間に平均してどの程度勉強していますか(課題等含む)	3.13	3.22	5:3時間以上 5 11.1%	4:2時間以上 13 28.9%	3:30分~2時間未満 17 37.8%	2:0~30分未満 7 15.6%	1:ほぼ0分 3 6.7%	45	1	
2. 態度											
1	出席状況	3.53	3.67	4:100% 32 71.1%	3:75%以上 12 26.7%	2:50%程度 0 0.0%	1:30%以下 1 2.2%		45	1	
2	遅刻状況	3.46	3.44	4:0% 25 55.6%	3:25%以下 16 35.6%	2:50%程度 3 6.7%	1:75%以上 1 2.2%		45	1	
3	途中退室	3.88	3.85	4:0% 41 89.1%	3:25%以下 4 8.7%	2:50%程度 0 0.0%	1:75%以上 1 2.2%		46	0	
4	授業中の私語について	2.55	2.61	3:全くしない 29 63.0%	2:時々する 16 34.8%	1:頻繁にする 1 2.2%			46	0	
5	私語は	2.64	2.70	3:全くしない 33 71.7%	2:注意されたらやめる 12 26.1%	1:注意されてもやめない 1 2.2%			46	0	
3. 試験・単位修得											
1	単位修得の難易度	2.44	2.22	4:容易 2 4.4%	3:普通 18 40.0%	2:難しい 13 28.9%	1:とても難しい 12 26.7%		45	1	
2	定期試験の学習準備状況(予定含む)	3.38	3.54	4:1ヵ月以上前から 29 63.0%	3:2週間前から 14 30.4%	2:直前 2 4.3%	1:ほとんど準備しない 1 2.2%		46	0	
3	定期試験1ヵ月前には何時間勉強(予習、復習、自学習)しますか	3.41	3.83	5:4時間以上 16 34.8%	4:3時間以上 16 34.8%	3:2時間以上 7 15.2%	2:1時間以上 4 8.7%	1:1時間未満 3 6.5%	46	0	
4-1	日頃、1日平均何時間勉強(予習、復習、自学習)しますか※平日の場合	1.88	2.09	1 2.2%	5 11.1%	9 20.0%	12 26.7%	18 40.0%	45	1	
4-2	日頃、1日平均何時間勉強(予習、復習、自学習)しますか※休日の場合	2.33	2.70	11 23.9%	5 10.9%	6 13.0%	7 15.2%	17 37.0%	46	0	
5	補習授業を行うとしたら	2.05	2.44	3:受講したい 29 64.4%	2:受講しない 7 15.6%	1:わからない 9 20.0%			45	1	
6	1週間に平均どの程度、講義担当者に質問しますか	3.80	3.89	4:0回 43 93.5%	3:1回 1 2.2%	2:2回 2 4.3%	1:3回以上 0 0.0%		46	0	
7	今年度の再履修科目数	3.62	3.22	4:なし 28 60.9%	3:1科目 5 10.9%	2:2科目 8 17.4%	1:3科目以上 5 10.9%		46	0	
学生の自己評価	1. 内容理解										
	1	授業計画(シラバス)をよく見る	2.40	2.31	2 4.4%	3 6.7%	16 35.6%	10 22.2%	14 31.1%	45	1
	2	教科書や配付資料をよく読み、理解に努める	3.36	3.33	5 11.1%	12 26.7%	23 51.1%	3 6.7%	2 4.4%	45	1
	3	復習や演習課題をよく行う	2.98	2.84	2 4.4%	5 11.1%	26 57.8%	8 17.8%	4 8.9%	45	1
	4	予習をよく行う	2.24	2.27	1 2.2%	4 8.9%	15 33.3%	11 24.4%	14 31.1%	45	1
	5	よく理解できない時、質問したり、書物などで調べる	3.13	3.36	7 15.9%	12 27.3%	18 40.9%	4 9.1%	3 6.8%	44	2
	6	1週間に平均してどの程度勉強していますか(課題等含む)	3.13	3.22	5:3時間以上 5 11.1%	4:2時間以上 13 28.9%	3:30分~2時間未満 17 37.8%	2:0~30分未満 7 15.6%	1:ほぼ0分 3 6.7%	45	1
	2. 態度										
	1	出席状況	3.53	3.67	4:100% 32 71.1%	3:75%以上 12 26.7%	2:50%程度 0 0.0%	1:30%以下 1 2.2%		45	1
	2	遅刻状況	3.46	3.44	4:0% 25 55.6%	3:25%以下 16 35.6%	2:50%程度 3 6.7%	1:75%以上 1 2.2%		45	1
3	途中退室	3.88	3.85	4:0% 41 89.1%	3:25%以下 4 8.7%	2:50%程度 0 0.0%	1:75%以上 1 2.2%		46	0	
4	授業中の私語について	2.55	2.61	3:全くしない 29 63.0%	2:時々する 16 34.8%	1:頻繁にする 1 2.2%			46	0	
5	私語は	2.64	2.70	3:全くしない 33 71.7%	2:注意されたらやめる 12 26.1%	1:注意されてもやめない 1 2.2%			46	0	
3. 試験・単位修得											
1	単位修得の難易度	2.44	2.22	4:容易 2 4.4%	3:普通 18 40.0%	2:難しい 13 28.9%	1:とても難しい 12 26.7%		45	1	
2	定期試験の学習準備状況(予定含む)	3.38	3.54	4:1ヵ月以上前から 29 63.0%	3:2週間前から 14 30.4%	2:直前 2 4.3%	1:ほとんど準備しない 1 2.2%		46	0	
3	定期試験1ヵ月前には何時間勉強(予習、復習、自学習)しますか	3.41	3.83	5:4時間以上 16 34.8%	4:3時間以上 16 34.8%	3:2時間以上 7 15.2%	2:1時間以上 4 8.7%	1:1時間未満 3 6.5%	46	0	
4-1	日頃、1日平均何時間勉強(予習、復習、自学習)しますか※平日の場合	1.88	2.09	1 2.2%	5 11.1%	9 20.0%	12 26.7%	18 40.0%	45	1	
4-2	日頃、1日平均何時間勉強(予習、復習、自学習)しますか※休日の場合	2.33	2.70	11 23.9%	5 10.9%	6 13.0%	7 15.2%	17 37.0%	46	0	
5	補習授業を行うとしたら	2.05	2.44	3:受講したい 29 64.4%	2:受講しない 7 15.6%	1:わからない 9 20.0%			45	1	
6	1週間に平均どの程度、講義担当者に質問しますか	3.80	3.89	4:0回 43 93.5%	3:1回 1 2.2%	2:2回 2 4.3%	1:3回以上 0 0.0%		46	0	
7	今年度の再履修科目数	3.62	3.22	4:なし 28 60.9%	3:1科目 5 10.9%	2:2科目 8 17.4%	1:3科目以上 5 10.9%		46	0	

学年・男女別	3年男子
全回答者数	46

授業について

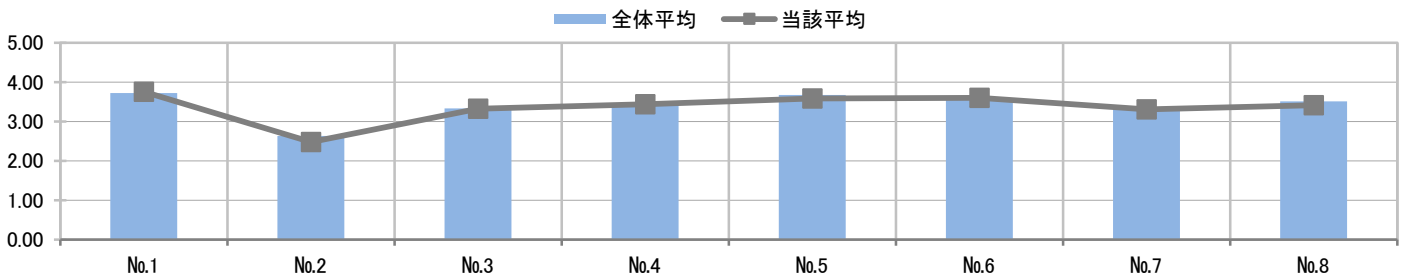
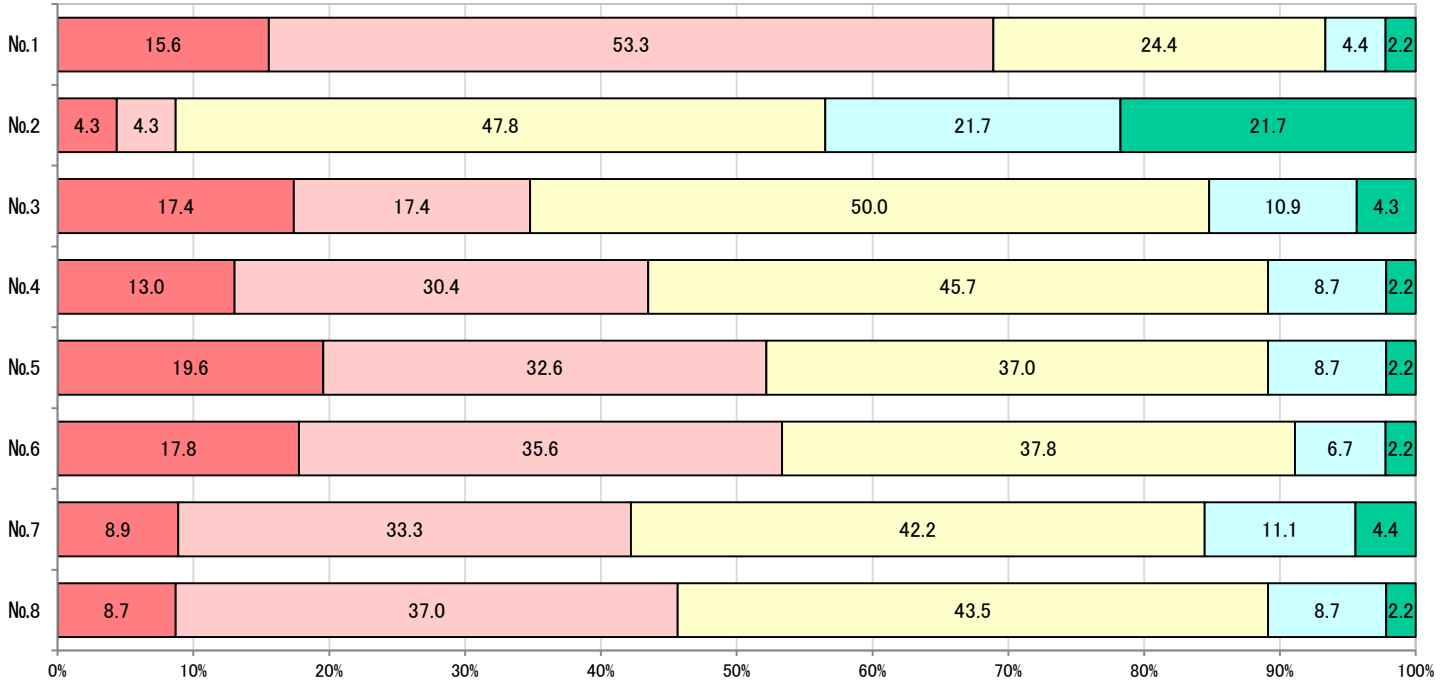
■ 5:全くその通り
■ 5:とても易しい
■ 5:★★★★★
 (満足度高)

■ 4:よくあてはまる
■ 4:易しい
■ 4:★★★★★

■ 3:あてはまる
■ 3:適切
■ 3:★★★

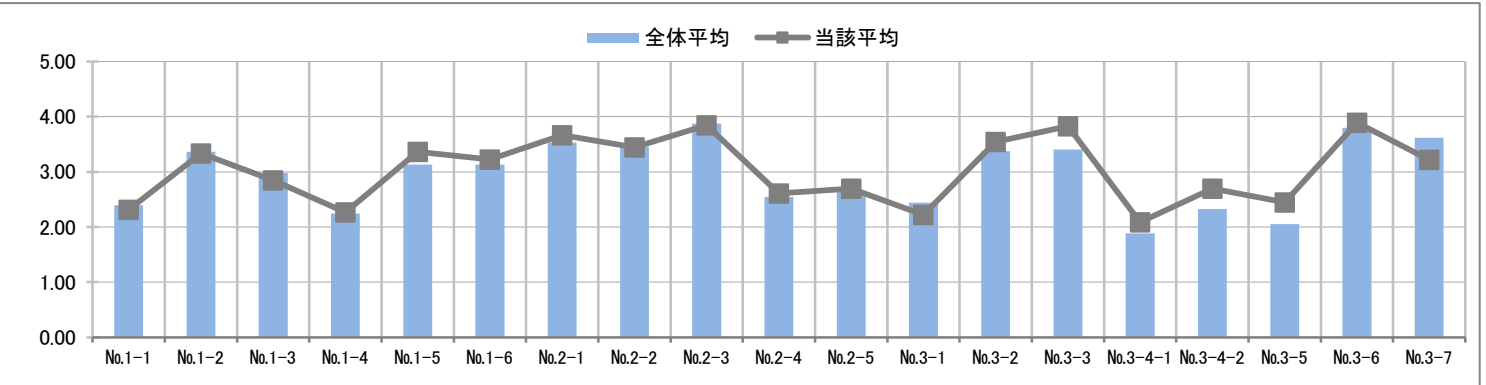
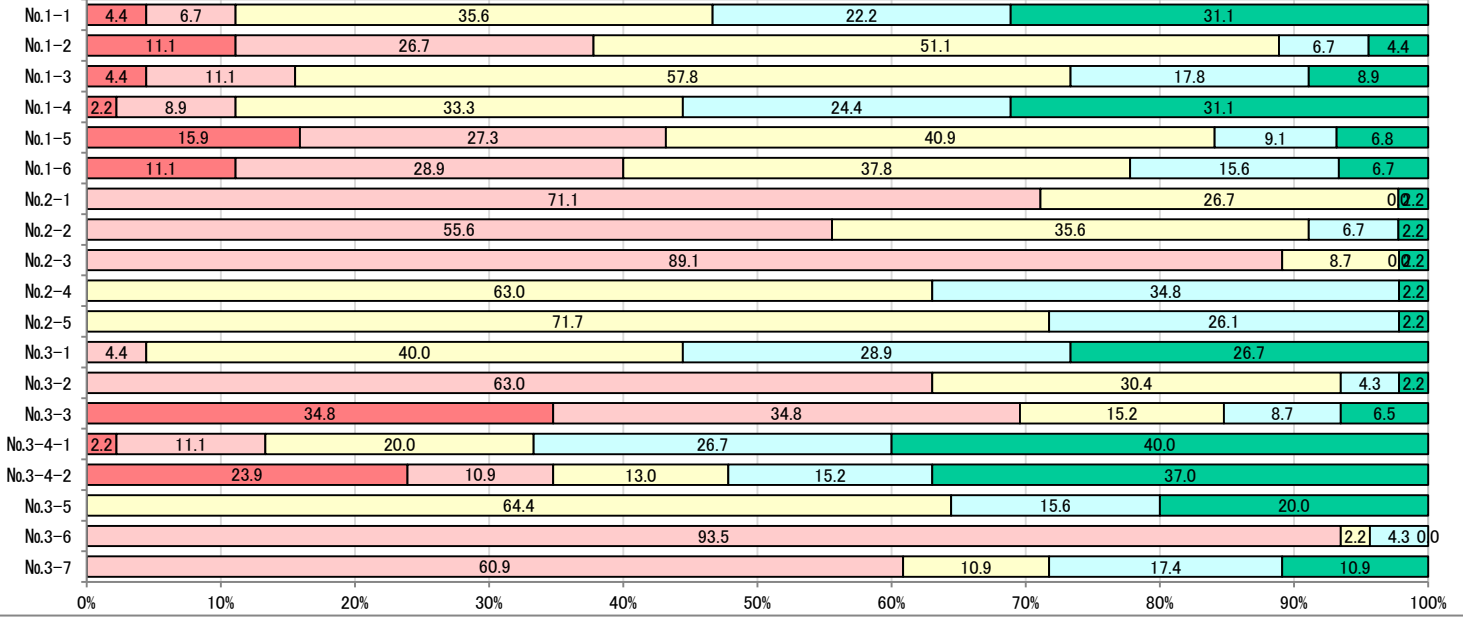
■ 2:時々あてはまる
■ 2:やや難しい
■ 2:★★

■ 1:全くあてはまらない
■ 1:とても難しい
■ 1:★
 (満足度低)



学生の自己評価

	5:全くその通り	4:よくあてはまる	3:あてはまる	2:時々あてはまる	1:全くあてはまらない
No.1-6)	5:3時間以上	4:2時間以上	3:30分～2時間未満	2:20～30分未満	1:ほぼ0分
No.2-1)		4:100%	3:75%以上	2:50%程度	1:30%以下
No.2-2)		4:0%	3:25%以下	2:50%程度	1:75%以上
No.2-3)		4:0%	3:25%以下	2:50%程度	1:75%以上
No.2-4)			3:全くしない	2:時々する	1:頻繁にする
No.2-5)			3:全くしない	2:注意されたらやめる	1:注意されてもやめない
No.3-1)		4:容易	3:普通	2:難しい	1:とても難しい
No.3-2)		4:1カ月以上前から	3:2週間前から	2:直前	1:ほとんど準備しない
No.3-3)	5:4時間以上	4:3時間以上	3:2時間以上	2:1時間以上	1:1時間未満
No.3-4-1)	5:4時間以上	4:3時間以上	3:2時間以上	2:1時間以上	1:1時間未満
No.3-4-2)	5:4時間以上	4:3時間以上	3:2時間以上	2:1時間以上	1:1時間未満
No.3-5)			3:受講したい	2:受講しない	1:わからない
No.3-6)		4:0回	3:1回	2:2回	1:3回以上
No.3-7)		4:なし	3:1科目	2:2科目	1:3科目以上



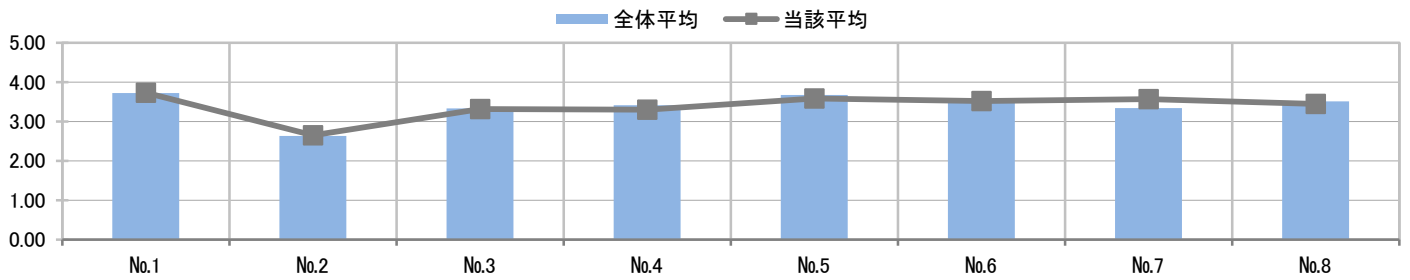
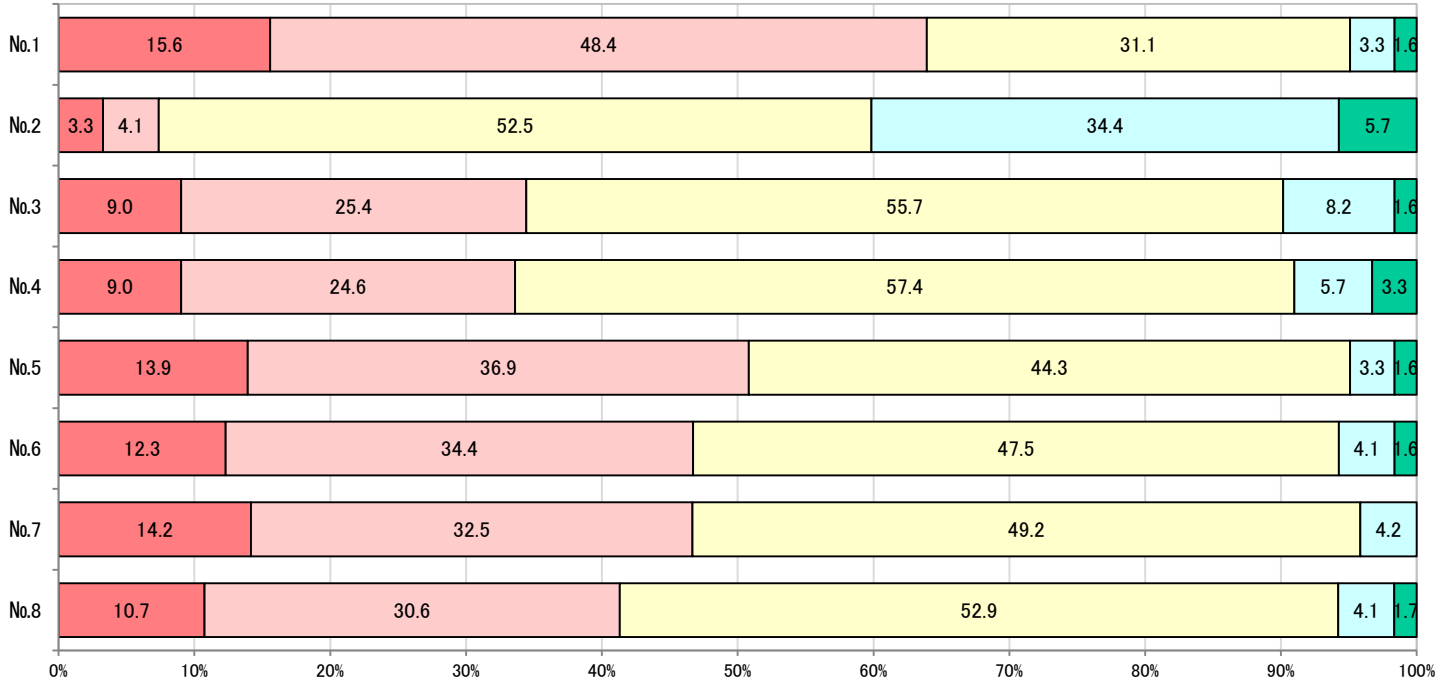
学年・男女別	3年女子
全回答者数	122

No.	質問項目	全体平均	平均	上段:回答数(人) / 下段:回答率(%)					有効回答	無効回答
				5:全くその通り	4:よくあてはまる	3:あてはまる	2:時々あてはまる	1:全くあてはまらない		
授業について	1 授業内容は興味や意義を感じられるものであり、将来役立つと思われる知識を得ることができた	3.72	3.73	19 15.6%	59 48.4%	38 31.1%	4 3.3%	2 1.6%	122	0
	2 授業の難易度は適切であった	2.63	2.65	5:とても易しい 4 3.3%	4:易しい 5 4.1%	3:適切 64 52.5%	2:やや難しい 42 34.4%	1:とても難しい 7 5.7%	122	0
	3 授業は十分準備され、教員の話し方は明瞭でわかりやすく、熱意が感じられた	3.33	3.32	11 9.0%	31 25.4%	68 55.7%	10 8.2%	2 1.6%	122	0
	4 教員は学生の質問や意見に熱心に対応した	3.41	3.30	11 9.0%	30 24.6%	70 57.4%	7 5.7%	4 3.3%	122	0
	5 教科書・参考書・配布プリントなどの補助資料や課題は、授業の理解を助ける上で役立った	3.68	3.58	17 13.9%	45 36.9%	54 44.3%	4 3.3%	2 1.6%	122	0
	6 教員が黒板に書く字や視聴覚設備(パワーポイント画像)は、適切で授業の理解に役立った	3.55	3.52	15 12.3%	42 34.4%	58 47.5%	5 4.1%	2 1.6%	122	0
	7 授業は静かな雰囲気で行われ、集中できた	3.34	3.57	17 14.2%	39 32.5%	59 49.2%	5 4.2%	0 0.0%	120	2
	8 授業は総合的に満足できる内容であった	3.51	3.45	5:(満足度高) 13 10.7%	4 37 30.6%	3 64 52.9%	2 5 4.1%	1:(満足度低) 2 1.7%	121	1
1. 内容理解										
1	授業計画(シラバス)をよく見る	2.40	2.28	5 4.1%	7 5.8%	32 26.4%	50 41.3%	27 22.3%	121	1
2	教科書や配付資料をよく読み、理解に努める	3.36	3.35	15 12.3%	28 23.0%	65 53.3%	13 10.7%	1 0.8%	122	0
3	復習や演習課題をよく行う	2.98	2.84	5 4.1%	19 15.6%	55 45.1%	37 30.3%	6 4.9%	122	0
4	予習をよく行う	2.24	2.16	3 2.5%	7 5.7%	32 26.2%	44 36.1%	36 29.5%	122	0
5	よく理解できない時、質問したり、書物などで調べる	3.13	3.08	10 8.4%	25 21.0%	51 42.9%	30 25.2%	3 2.5%	119	3
6	1週間に平均してどの程度勉強していますか(課題等含む)	3.13	2.93	5:3時間以上 8 6.6%	4:2時間以上 14 11.5%	3:30分~2時間未満 70 57.4%	2:0~30分未満 22 18.0%	1:ほぼ0分 8 6.6%	122	0
2. 態度										
1	出席状況	3.53	3.70	4:100% 86 70.5%	3:75%以上 36 29.5%	2:50%程度 0 0.0%	1:30%以下 0 0.0%		122	0
2	遅刻状況	3.46	3.61	4:0% 81 66.4%	3:25%以下 35 28.7%	2:50%程度 5 4.1%	1:75%以上 1 0.8%		122	0
3	途中退室	3.88	3.93	4:0% 113 93.4%	3:25%以下 8 6.6%	2:50%程度 0 0.0%	1:75%以上 0 0.0%		121	1
4	授業中の私語について	2.55	2.68	3:全くしない 83 68.0%	2:時々する 39 32.0%	1:頻繁にする 0 0.0%			122	0
5	私語は	2.64	2.78	3:全くしない 95 77.9%	2:注意されたらやめる 27 22.1%	1:注意されてもやめない 0 0.0%			122	0
3. 試験・単位修得										
1	単位修得の難易度	2.44	2.47	4:容易 2 1.7%	3:普通 58 49.2%	2:難しい 51 43.2%	1:とても難しい 7 5.9%		118	4
2	定期試験の学習準備状況(予定含む)	3.38	3.56	4:1ヵ月以上前から 74 60.7%	3:2週間前から 42 34.4%	2:直前 6 4.9%	1:ほとんど準備しない 0 0.0%		122	0
3	定期試験1ヵ月前には何時間勉強(予習、復習、自学習)しますか	3.41	3.70	5:4時間以上 35 28.7%	4:3時間以上 39 32.0%	3:2時間以上 30 24.6%	2:1時間以上 13 10.7%	1:1時間未満 5 4.1%	122	0
4-1	日頃、1日平均何時間勉強(予習、復習、自学習)しますか ※平日の場合	1.88	1.79	5 4.1%	2 1.6%	19 15.6%	32 26.2%	64 52.5%	122	0
4-2	日頃、1日平均何時間勉強(予習、復習、自学習)しますか ※休日の場合	2.33	2.29	13 10.7%	10 8.2%	19 15.6%	37 30.3%	43 35.2%	122	0
5	補習授業を行うとしたら	2.05	2.05	3:受講したい 57 46.7%	2:受講しない 14 11.5%	1:わからない 51 41.8%			122	0
6	1週間に平均どの程度、講義担当者に質問しますか	3.80	3.93	4:0回 114 93.4%	3:1回 8 6.6%	2:2回 0 0.0%	1:3回以上 0 0.0%		122	0
7	今年度の再履修科目数	3.62	3.49	4:なし 81 66.9%	3:1科目 25 20.7%	2:2科目 8 6.6%	1:3科目以上 7 5.8%		121	1
学生の自己評価										

学年・男女別	3年女子
全回答者数	122

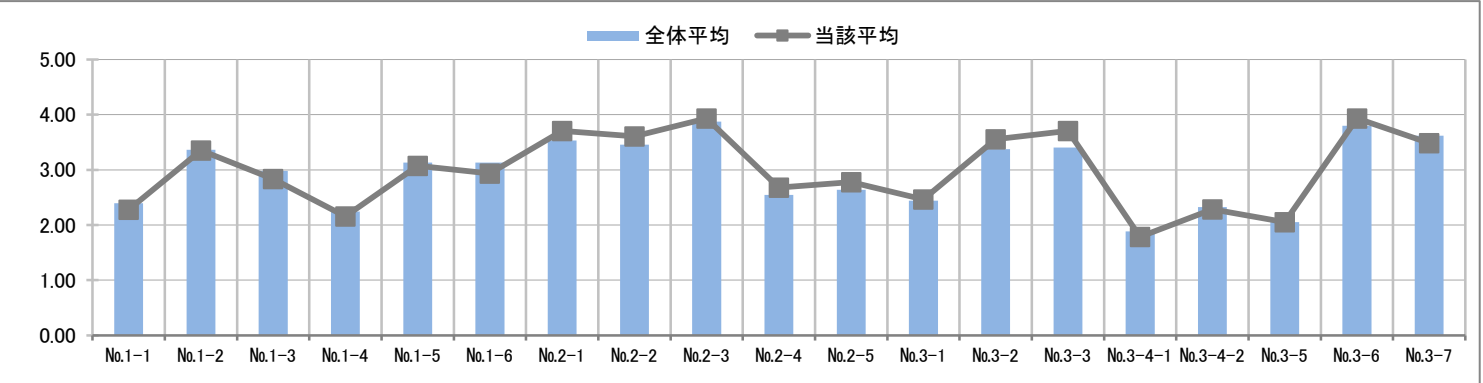
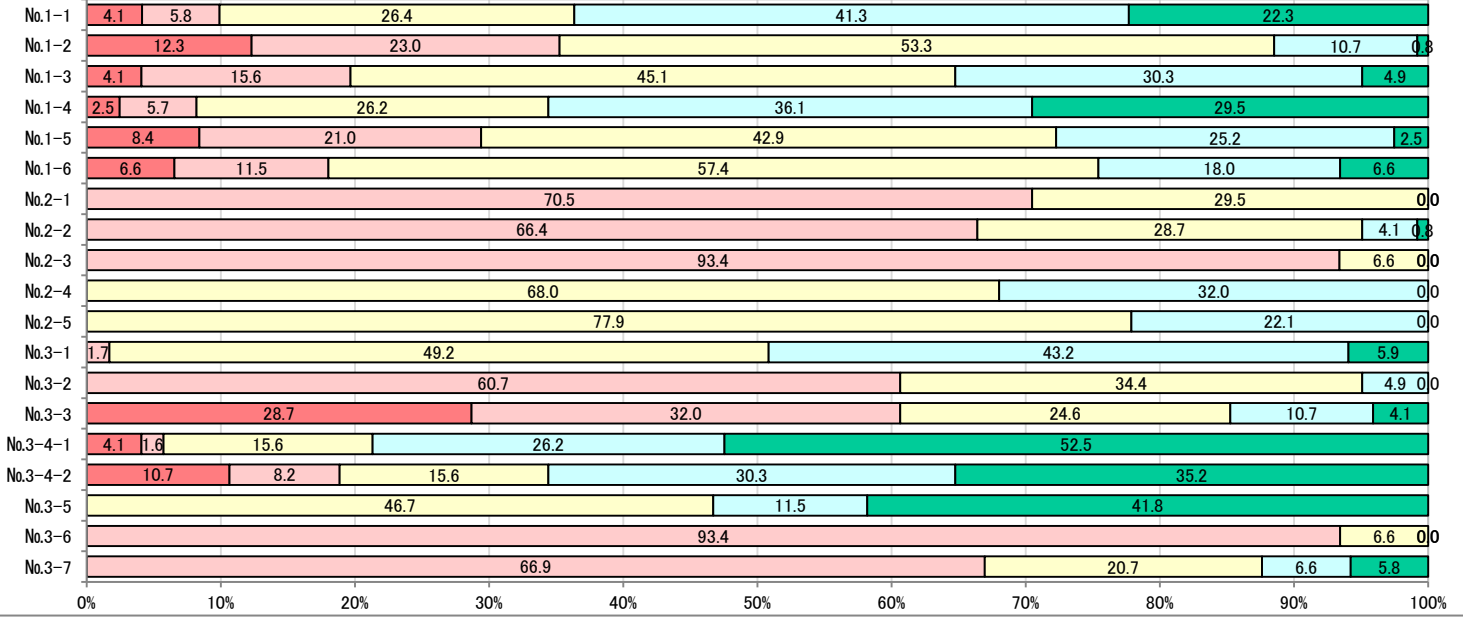
授業について

- 5: 全くその通り
- 4: よくあてはまる
- 3: あてはまる
- 2: 時々あてはまる
- 1: 全くあてはまらない
- No.2) 5: とても易しい
- 4: 易しい
- 3: 適切
- 2: やや難しい
- 1: とても難しい
- No.8) 5: ★★★★★ (満足度高)
- 4: ★★★★
- 3: ★★★
- 2: ★★
- 1: ★ (満足度低)



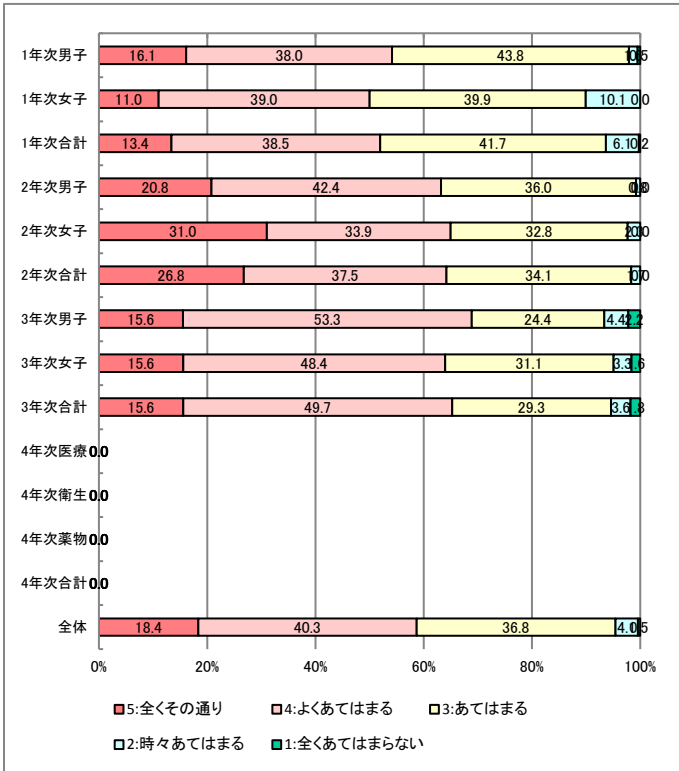
学生の自己評価

	5:全くその通り	4:よくあてはまる	3:あてはまる	2:時々あてはまる	1:全くあてはまらない
No.1-6)	5:3時間以上	4:2時間以上	3:30分~2時間未満	2:0~30分未満	1:ほぼ0分
No.2-1)		4:100%	3:75%以上	2:50%程度	1:30%以下
No.2-2)		4:0%	3:25%以下	2:50%程度	1:75%以上
No.2-3)		4:0%	3:25%以下	2:50%程度	1:75%以上
No.2-4)			3:全くしない	2:時々する	1:頻繁にする
No.2-5)			3:全くしない	2:注意されたらやめる	1:注意されてもやめない
No.3-1)		4:容易	3:普通	2:難しい	1:とても難しい
No.3-2)		4:1カ月以上前から	3:2週間前から	2:直前	1:ほとんど準備しない
No.3-3)	5:4時間以上	4:3時間以上	3:2時間以上	2:1時間以上	1:1時間未満
No.3-4-1)	5:4時間以上	4:3時間以上	3:2時間以上	2:1時間以上	1:1時間未満
No.3-4-2)	5:4時間以上	4:3時間以上	3:2時間以上	2:1時間以上	1:1時間未満
No.3-5)			3:受講したい	2:受講しない	1:わからない
No.3-6)		4:0回	3:1回	2:2回	1:3回以上
No.3-7)		4:なし	3:1科目	2:2科目	1:3科目以上

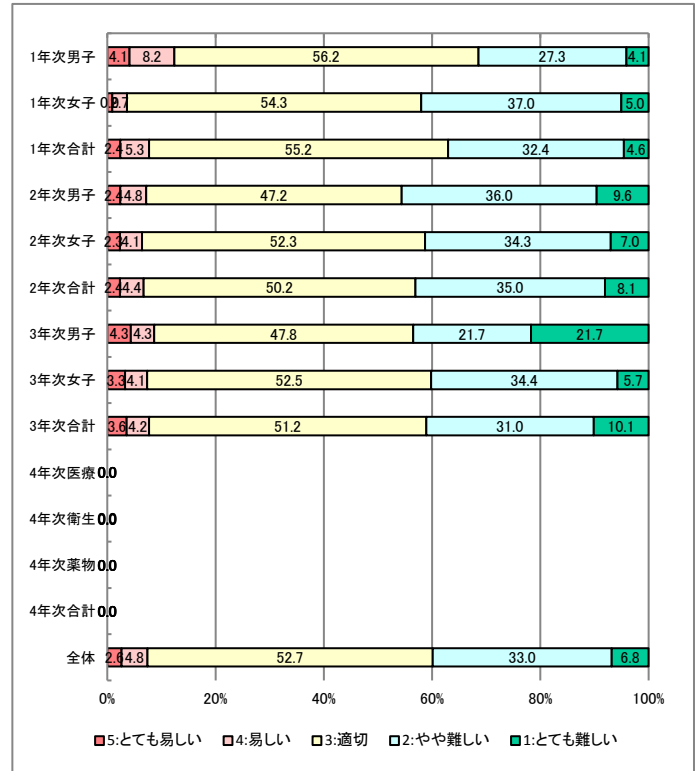


【授業について】

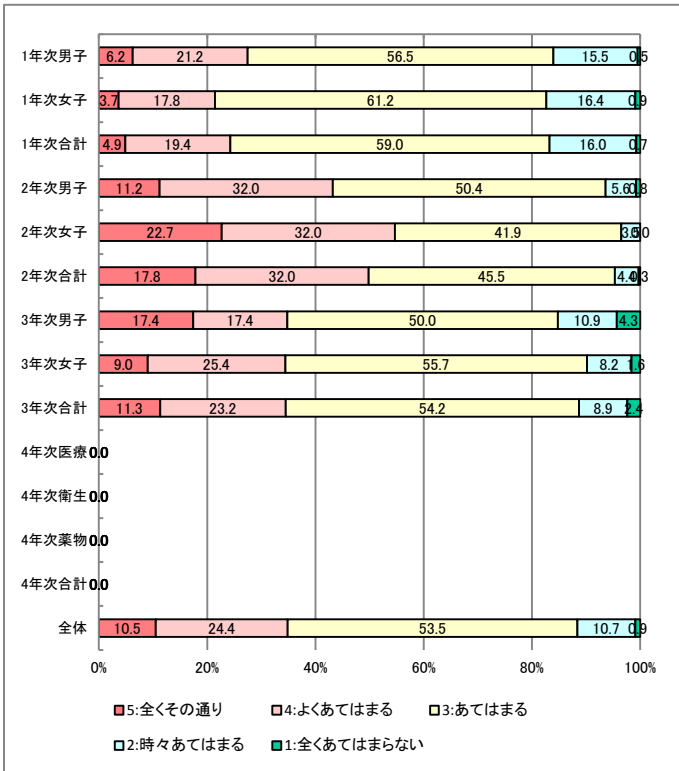
1. 授業内容は興味や意義を感じられるものであり、将来役立つと思われる知識を得ることができた



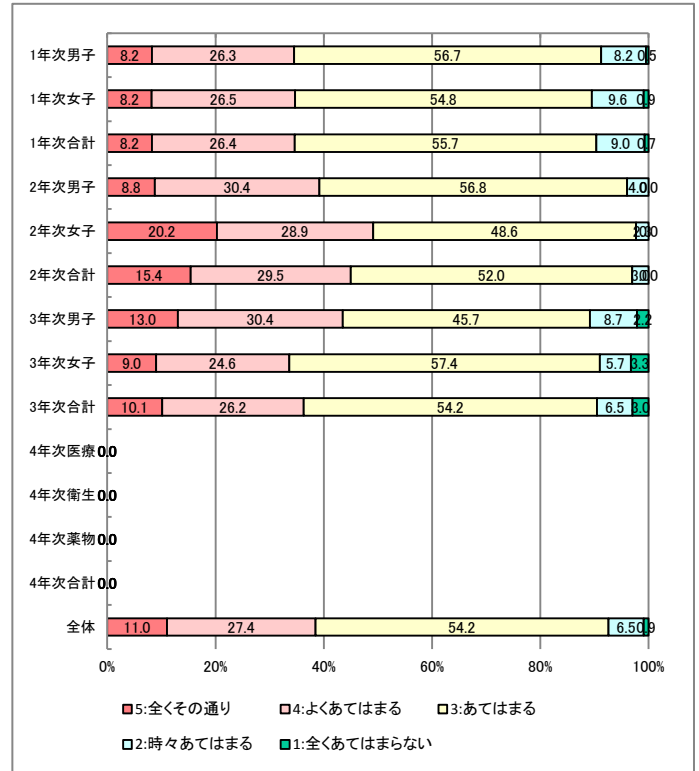
2. 授業の難易度は適切であった



3. 授業は十分準備され、教員の話し方は明瞭でわかりやすく、熱意が感じられた

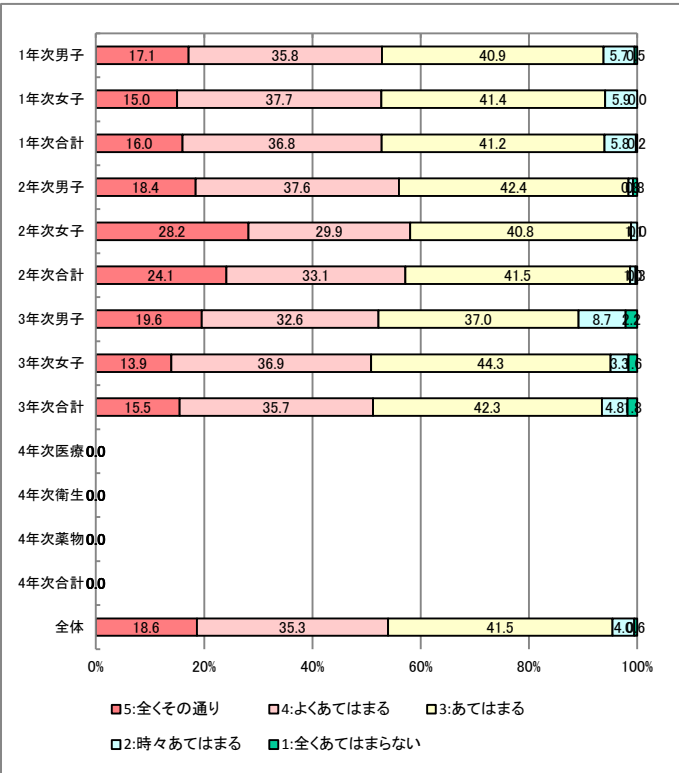


4. 教員は学生の質問や意見に熱心に対応した

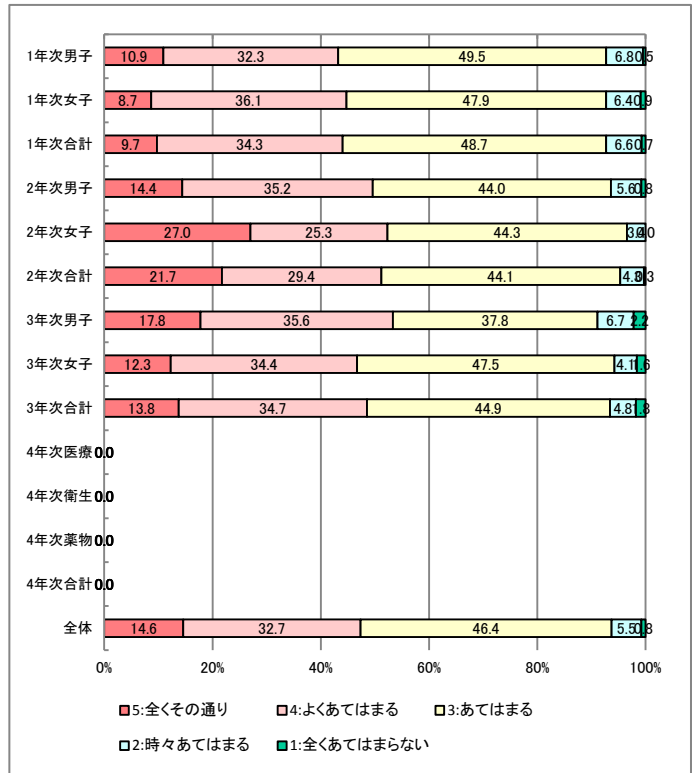


【授業について】

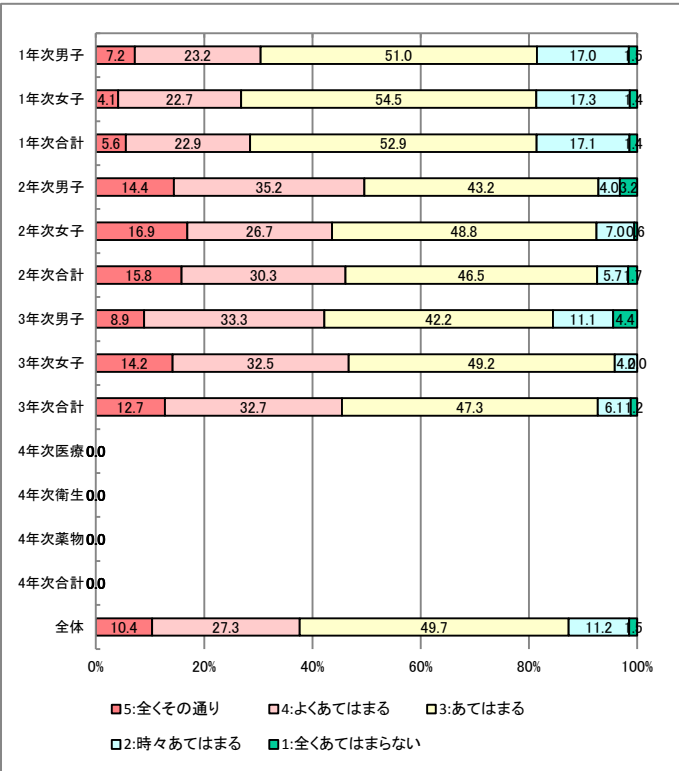
5. 教科書・参考書・配布プリントなどの補助資料や課題は、授業の理解を助ける上で役立った



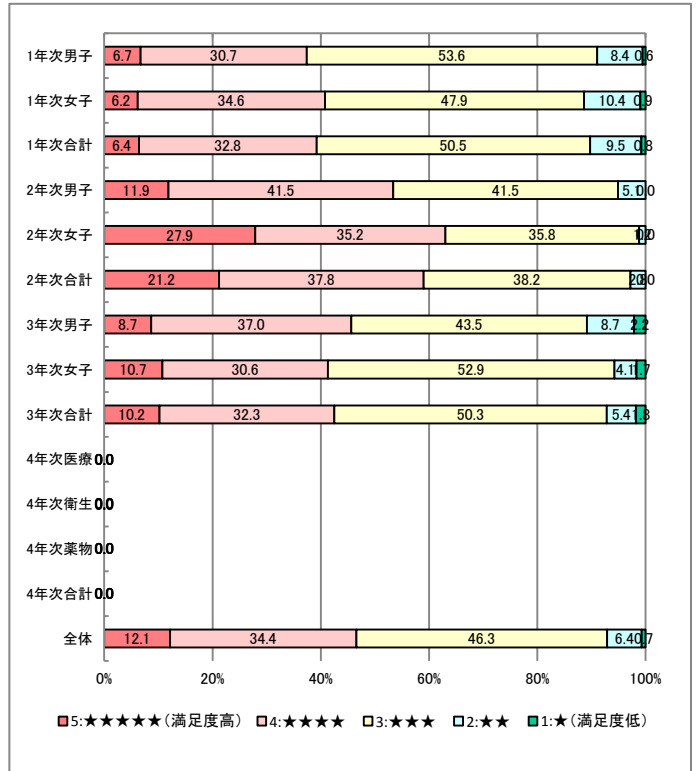
6. 教員が黒板に書く字や視聴覚設備(パワーポイント画像)は、適切で授業の理解に役立った



7. 授業は静かな雰囲気で行われ、集中できた

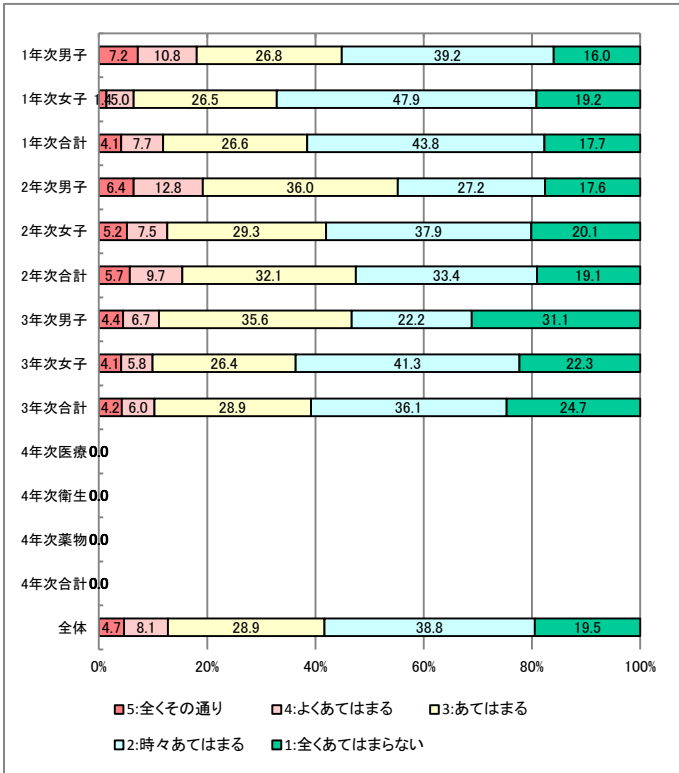


8. 授業は総合的に満足できる内容であった

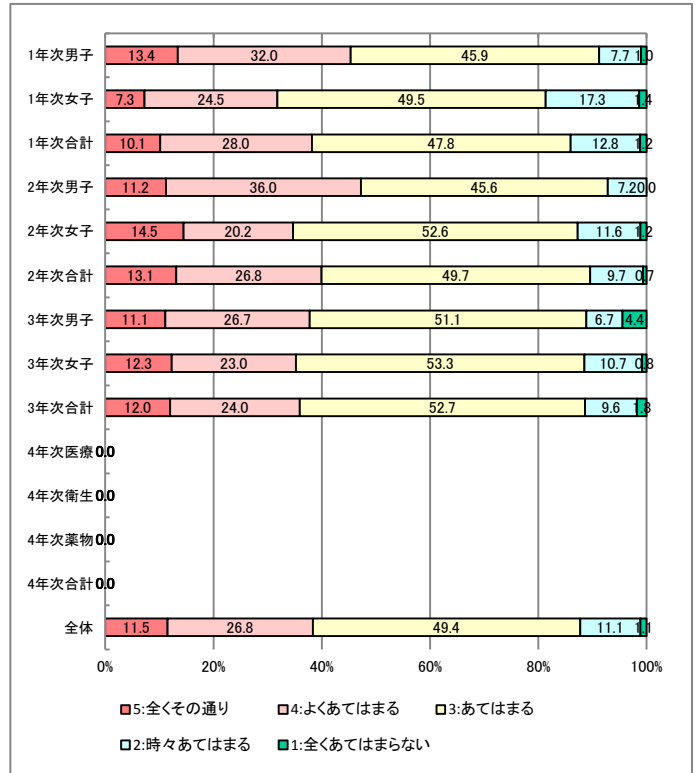


【学生の自己評価】

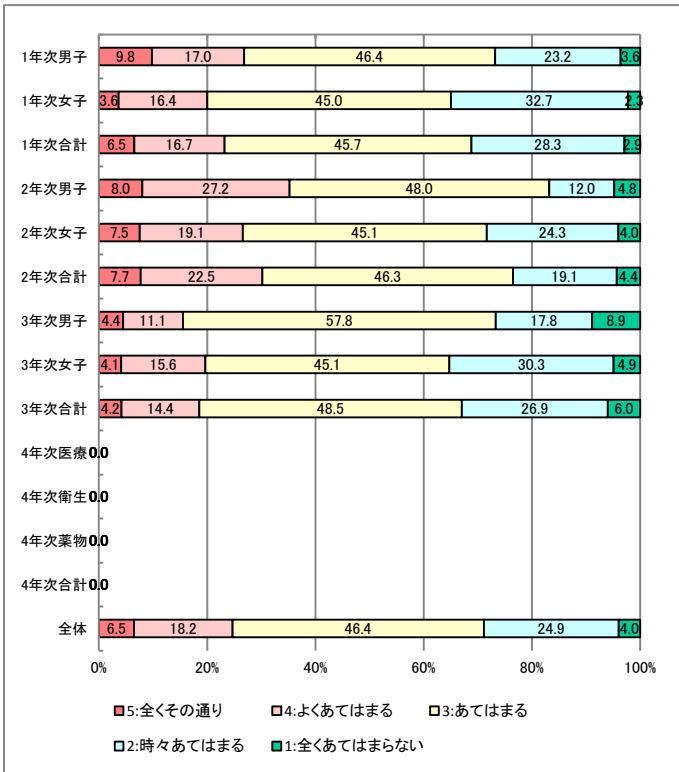
1-1. 授業計画(シラバス)をよく見る



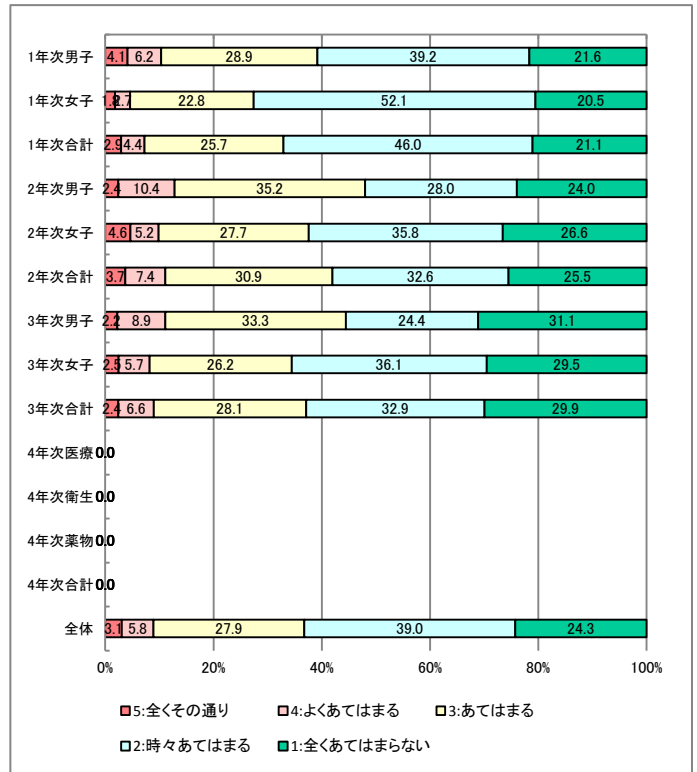
1-2. 教科書や配付資料をよく読み、理解に努める



1-3. 復習や演習課題をよく行う

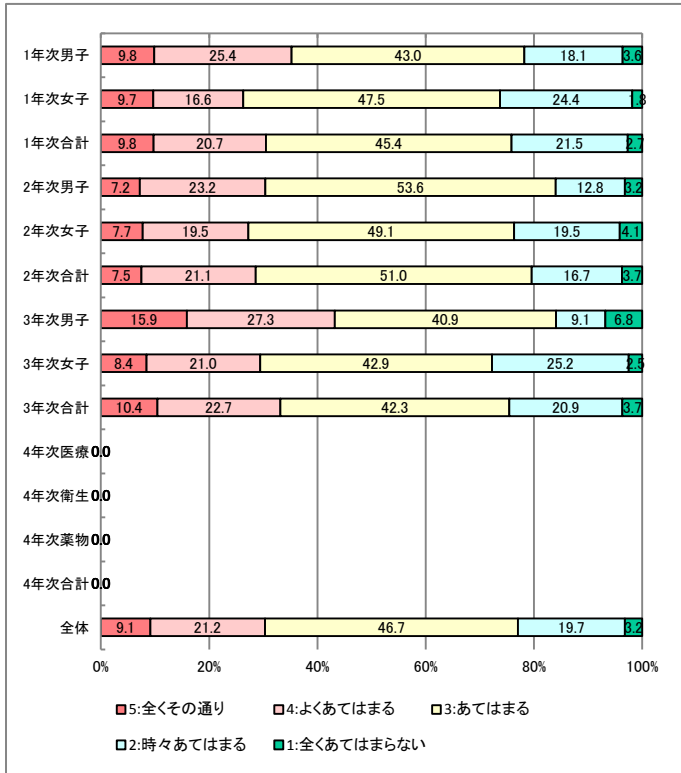


1-4. 予習をよく行う

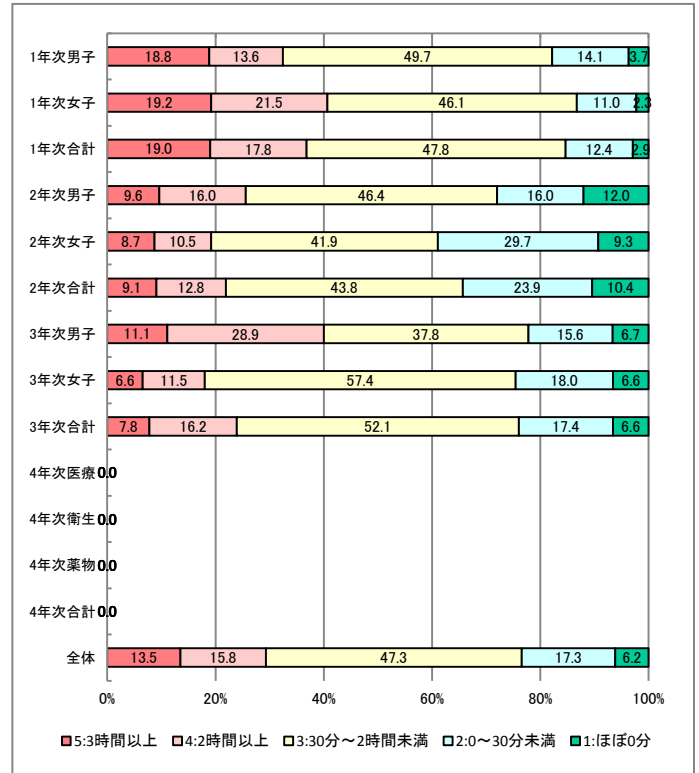


【学生の自己評価】

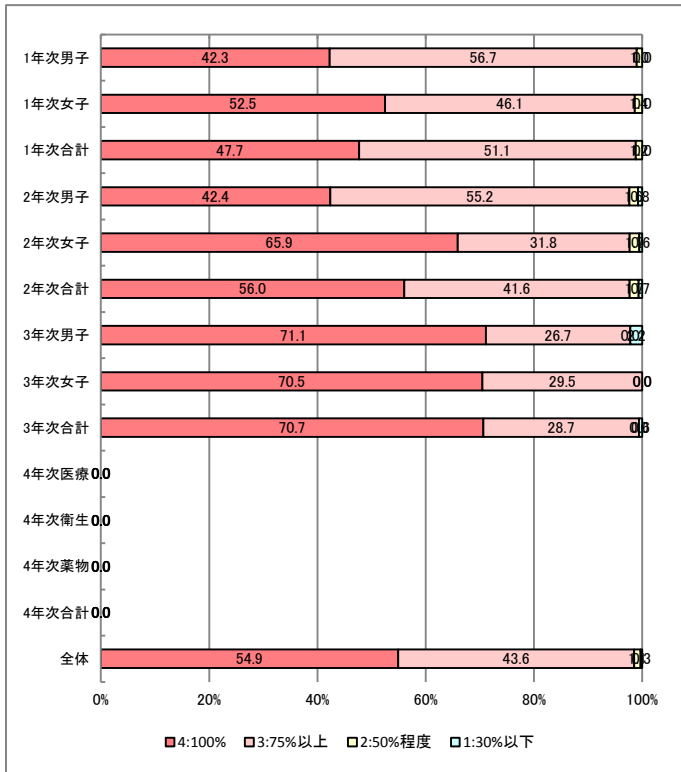
1-5. よく理解できない時、質問したり、書物などで調べる



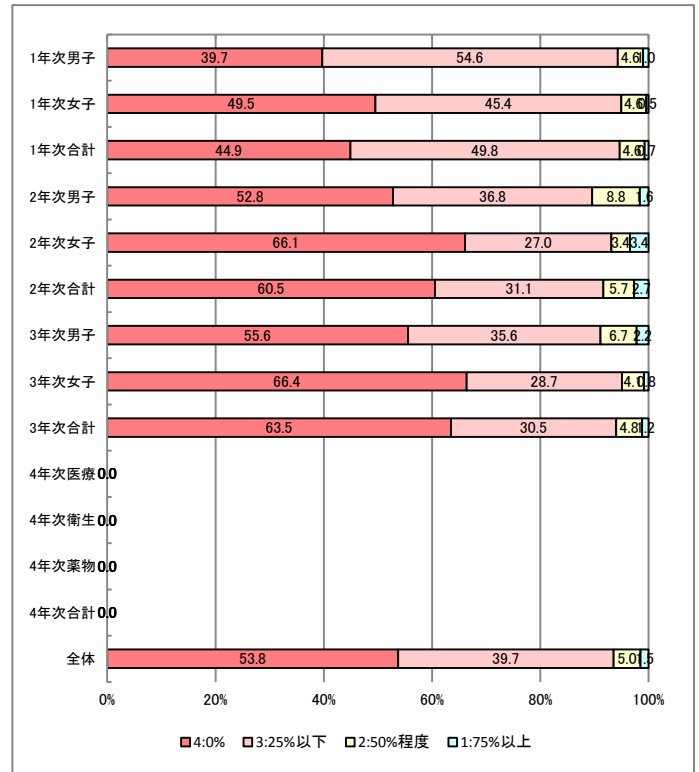
1-6. 1週間に平均してどの程度勉強していますか(課題等含む)



2-1. 出席状況

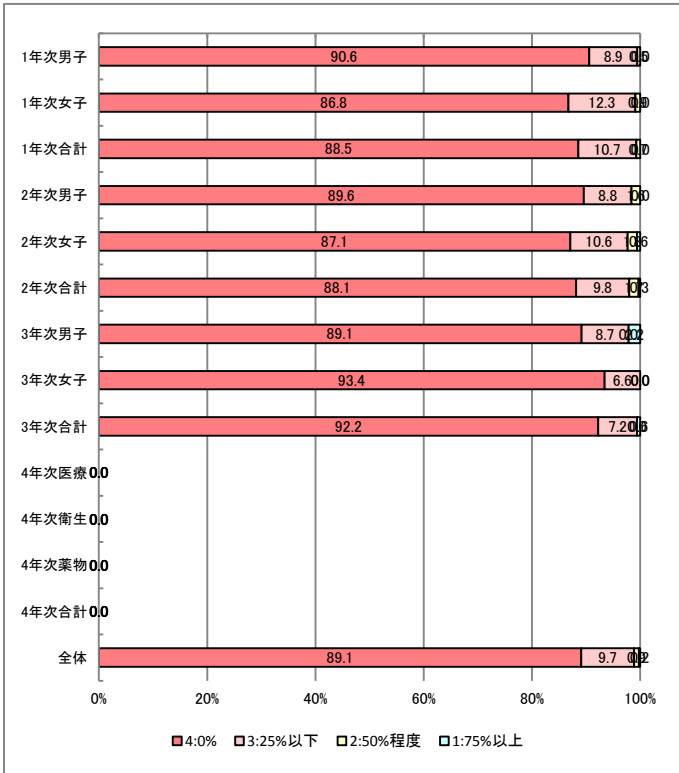


2-2. 遅刻状況

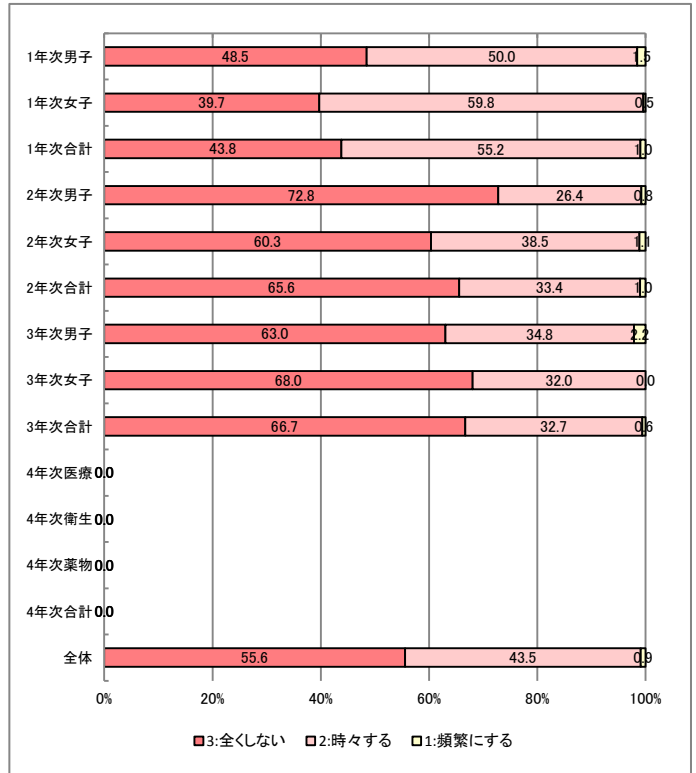


【学生の自己評価】

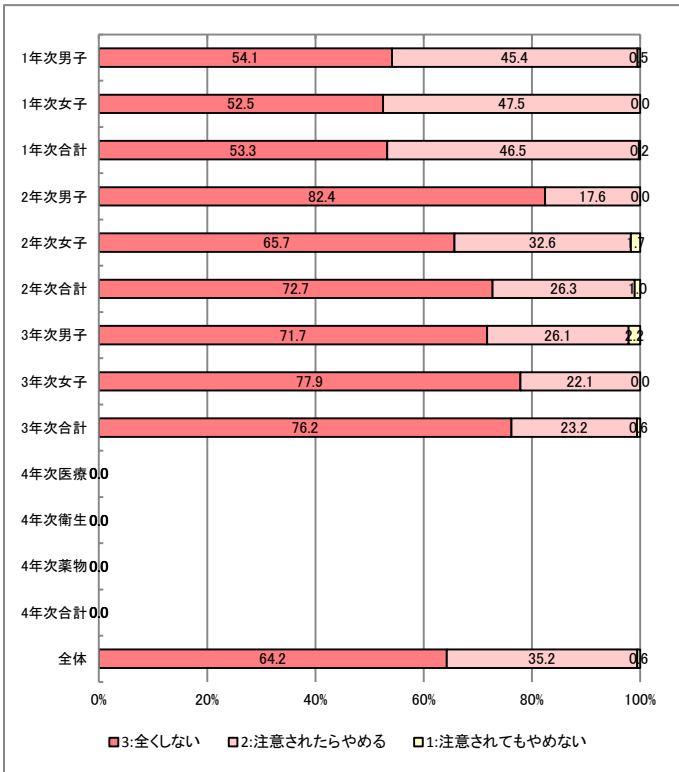
2-3. 途中退室



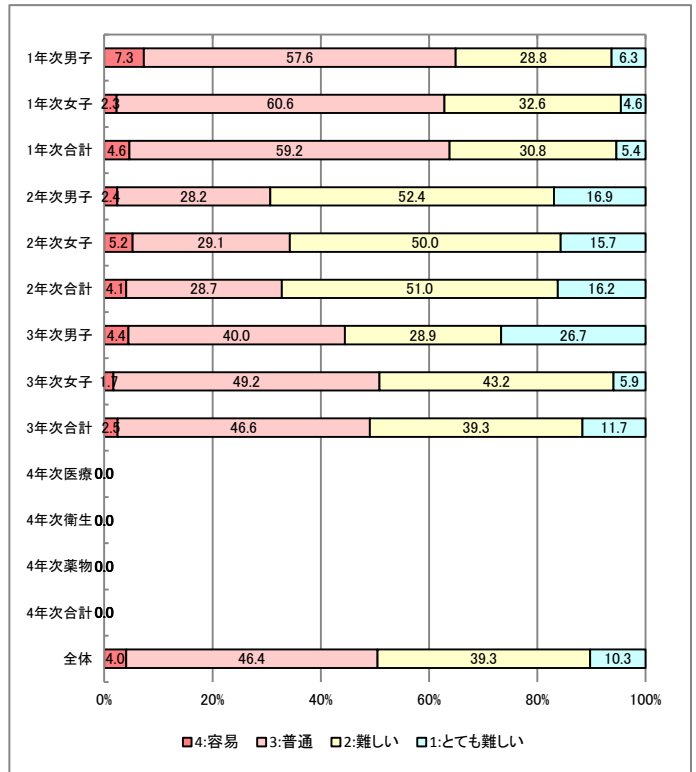
2-4. 授業中の私語について



2-5. 私語は

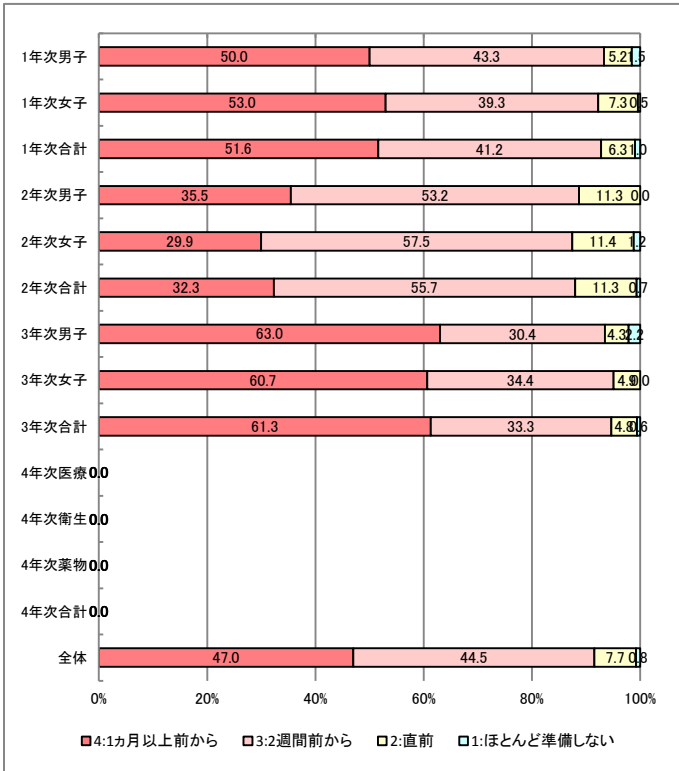


3-1. 単位修得の難易度

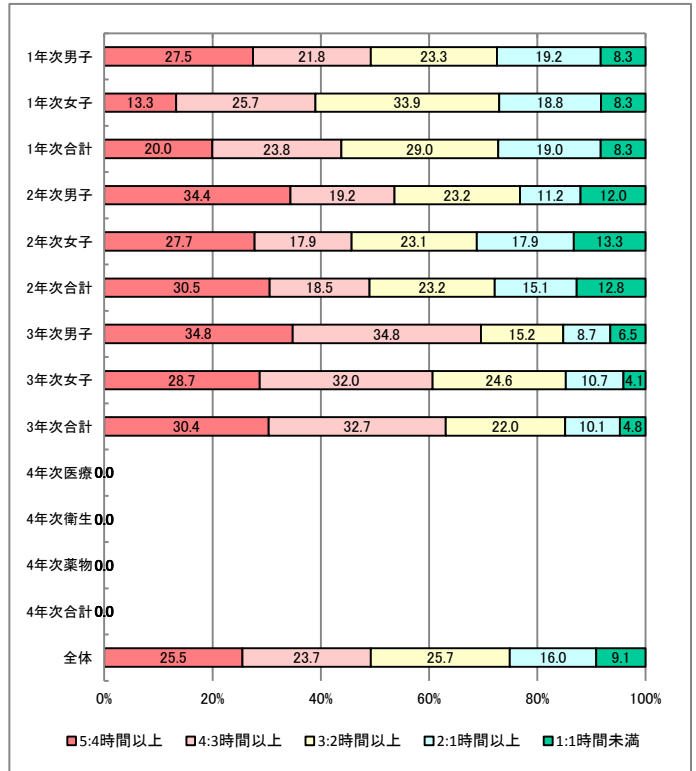


【学生の自己評価】

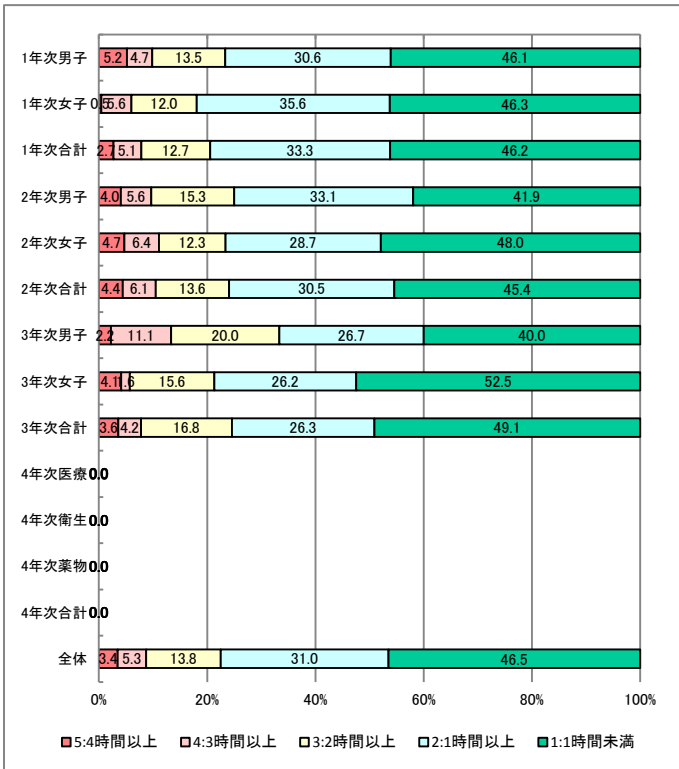
3-2. 定期試験の学習準備状況(予定含む)



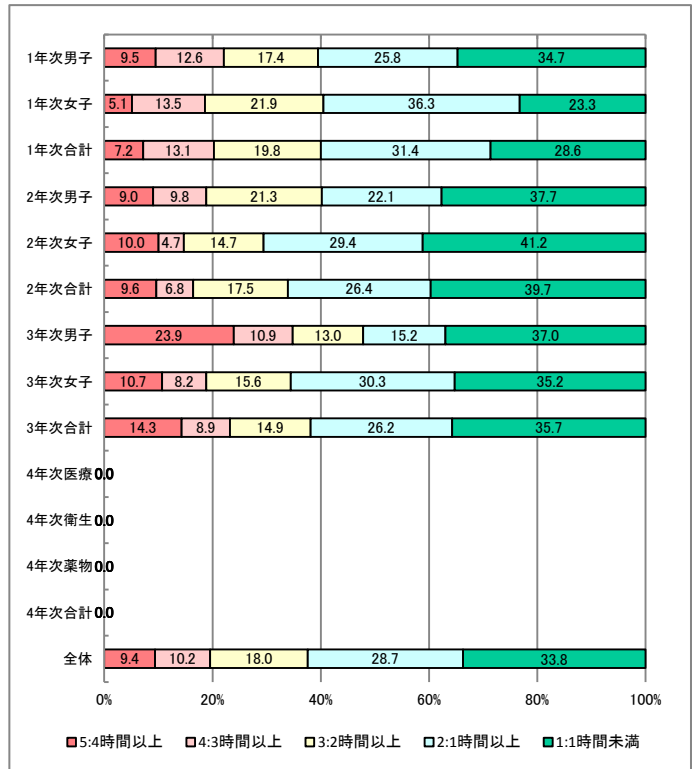
3-3. 定期試験1ヵ月前には何時間勉強(予習、復習、自学習)しますか



3-4-1. 日頃、1日平均何時間勉強(予習、復習、自学習)しますか ※平日の場合

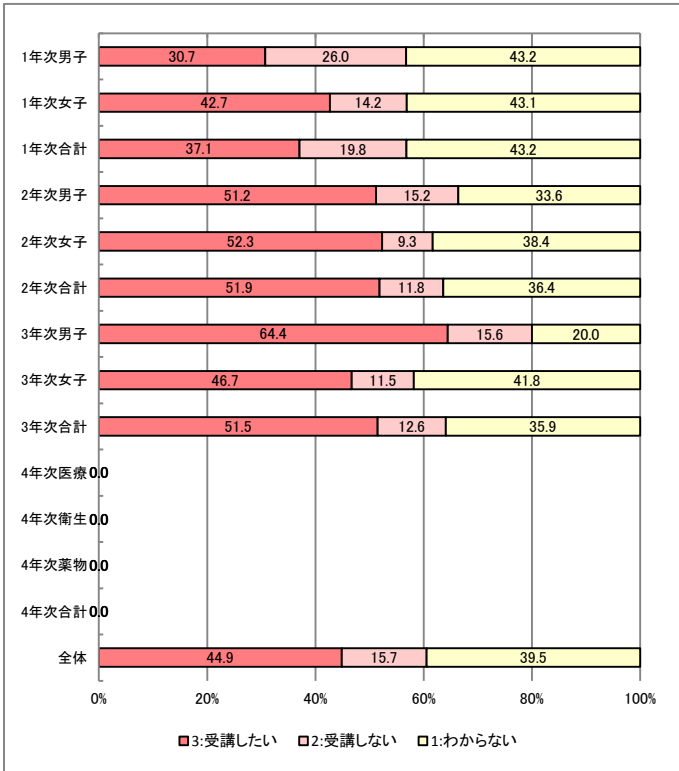


3-4-2. 日頃、1日平均何時間勉強(予習、復習、自学習)しますか ※休日の場合

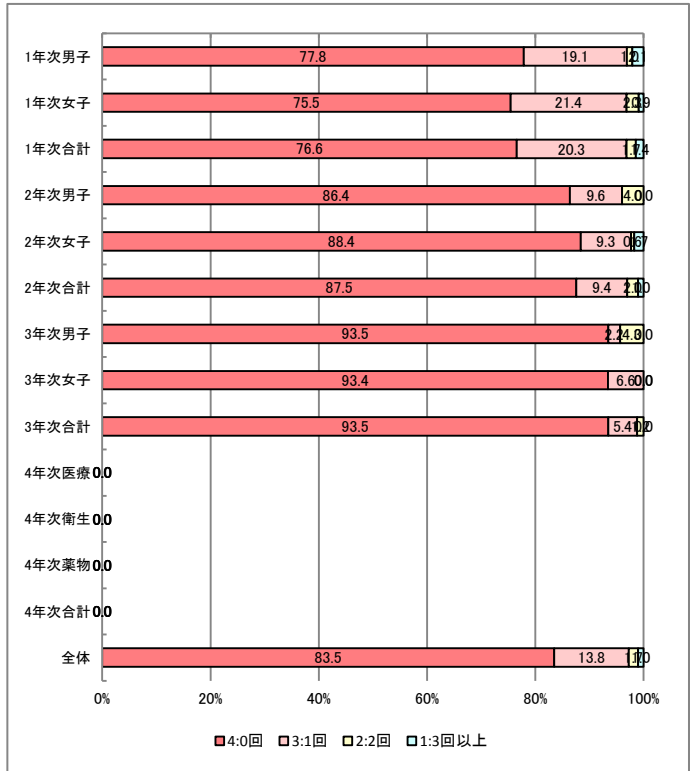


【学生の自己評価】

3-5. 補習授業を行うとしたら



3-6. 1週間に平均どの程度、講義担当者に質問しますか



3-7. 今年度の再履修科目数

