

## 2018 年度後期 授業改善のためのアンケート 集計結果

○実施期間 2018 年 12 月

○実施対象者 1～3 年次生 1,369 名

| 1 年次 | 2 年次 | 3 年次 | 合計    |
|------|------|------|-------|
| 469  | 439  | 461  | 1,369 |

○実施方法 対象者にマークシートを配布し、各対象者の履修科目全体について、設問に回答するよう指示し、回収した。

○実施件数 1,031 件

| 1 年次 | 2 年次 | 3 年次 | 合計    |
|------|------|------|-------|
| 444  | 334  | 253  | 1,031 |

○集計方法

- ・全体、学年、学科別、学年男女別の単純集計、およびクロス集計
- ・質問項目毎に帯グラフで集計結果を表示
- ・回答は一部を除き次の基準に従う
  - 5: 全くその通り、4: よくあてはまる、3: あてはまる、
  - 2: 時々あてはまる、1: 全くあてはまらない

| 実施対象者数<br>(a) | 有効回答件数<br>(b) | 回答率<br>b/a |
|---------------|---------------|------------|
| 1,369         | 1,031         | 75.31%     |

## 質問項目および選択肢

### (1) 質問項目

#### 【授業について】

1. 授業内容は興味や意義を感じられるものであり、将来役立つと思われる知識を得ることができた。
2. 授業の難易度は適切であった。
3. 授業は十分準備され、教員の話し方は明瞭でわかりやすく、熱意が感じられた。
4. 教員は学生の質問や意見に熱心に対応した。
5. 教科書・参考書・配布プリントなどの補助資料や課題は、授業の理解を助ける上で役立った。
6. 教員が黒板に書く字や視聴覚設備(パワーポイント画像)は、適切で授業の理解に役立った。
7. 授業は静かな雰囲気で行われ、集中できた。
8. 授業は総合的に満足できる内容であった。

#### 【内容理解】

1. 授業計画(シラバス)をよく見る。
2. 教科書や配付資料をよく読み、理解に努める。
3. 復習や演習課題をよく行う。
4. 予習をよく行う。
5. よく理解できない時、質問したり、書物などで調べる。
6. 1週間に平均してどの程度勉強していますか(課題等含む)。

#### 【態度】

1. 出席状況
2. 遅刻状況
3. 途中退室
4. 授業中の私語について
5. 私語は

#### 【試験・単位修得】

1. 単位修得の難易度
2. 定期試験の学習準備状況(予定含む)
3. 定期試験1ヵ月前には何時間勉強(予習、復習、自学習)しますか。
4. 日頃、1日平均何時間勉強(予習、復習、自学習)しますか。
5. 補習授業を行うとしたら
6. 1週間に平均どの程度、講義担当者に質問しますか。
7. 今年度の再履修科目数

**(2) 選択肢**

**【授業について】**

<問1、3～7>

5:全くその通り、4:よくあてはまる、3:あてはまる、2:時々あてはまる、1:全くあてはまらない

<問2>

5: とても易しい、4: 易しい、3: 適切、2: やや難しい、1: とても難しい

<問8>※満足度を★の数で表示（高★★★★★★ ⇄ 低★）

5:★★★★★ 4:★★★★ 3:★★★ 2:★★ 1:★

**【内容理解】**

<問1～5>

5:全くその通り、4:よくあてはまる、3:あてはまる、2:時々あてはまる、1:全くあてはまらない

<問6>

5:3時間以上、4:2時間以上、3:30分～2時間未満、2:0～30分未満、1:ほぼ0分

**【態度】**

<問1>

4:100%、3:75%以上、2:50%程度、1:30%以下

<問2・3>

4:0%、3:25%以下、2:50%程度、1:75%以上

<問4>

3:全くしない、2:時々する、1:頻繁にする

<問5>

3:全くしない、2:注意されたらやめる、1:注意されてもやめない

**【試験・単位修得】**

<問1>

4:容易、3:普通、2:難しい、1:とても難しい

<問2>

4:1ヵ月以上前から、3:2週間前から、2:直前、1:ほとんど準備しない

<問3・4>

5:4時間以上、4:3時間以上、3:2時間以上、2:1時間以上、1:1時間未満

<問5>

3:受講したい、2:受講しない、1:わからない

<問6>

4:0回、3:1回、2:2回、1:3回以上

<問7>

4:なし、3:1科目、2:2科目、1:3科目以上

以上

平成30年度後期 授業改善のためのアンケートA(全体)

東京薬科大学 薬学部

|     |    |     |    |     |    |     |    |     |    |       |       |
|-----|----|-----|----|-----|----|-----|----|-----|----|-------|-------|
| 学年  | 1年 | 444 | 2年 | 334 | 3年 | 253 | 4年 | 0   | 性別 | 男     | 465   |
| クラス | A  | 113 | B  | 116 | C  | 122 | D  | 115 |    | 女     | 565   |
|     | E  | 147 | F  | 140 | G  | 146 | H  | 132 |    | 全回答者数 | 1,031 |

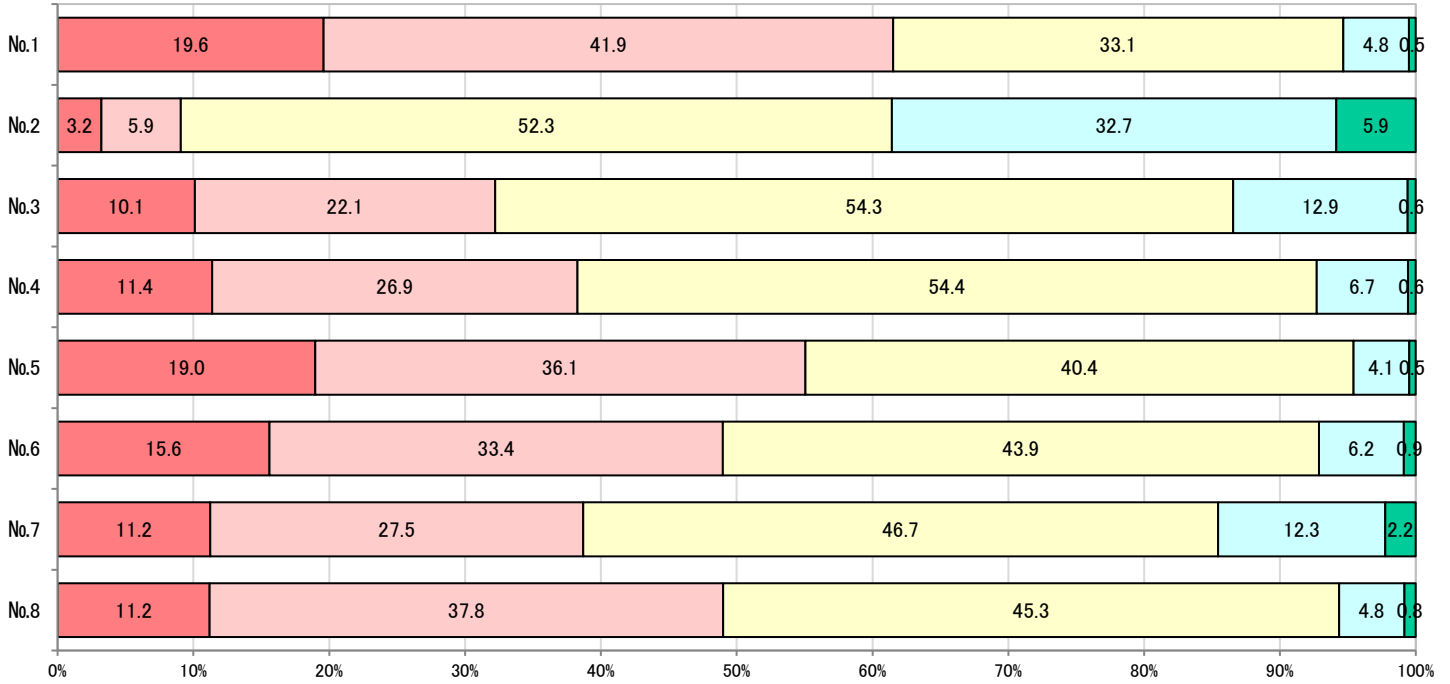
| No.        | 質問項目  | 全体平均                        | 上段: 回答数(人) / 下段: 回答率(%)     |                              |                              |                              |                            | 有効回答                  | 無効回答  |    |
|------------|---|-----------------------------|-----------------------------|------------------------------|------------------------------|------------------------------|----------------------------|-----------------------|-------|----|
|            |   |                             | 5: 全くその通り                   | 4: よくあてはまる                   | 3: あてはまる                     | 2: 時々あてはまる                   | 1: 全くあてはまらない               |                       |       |    |
| 授業について     | 1 授業内容は興味や意義を感じられるものであり、将来役立つと思われる知識を得ることができた | 3.75                        | 198<br>19.6%                | 424<br>41.9%                 | 335<br>33.1%                 | 49<br>4.8%                   | 5<br>0.5%                  | 1,011                 | 20    |    |
|            | 2 授業の難易度は適切であった                               | 2.68                        | 5: とても易しい<br>33<br>3.2%     | 4: 易しい<br>60<br>5.9%         | 3: 適切<br>536<br>52.3%        | 2: やや難しい<br>335<br>32.7%     | 1: とても難しい<br>60<br>5.9%    | 1,024                 | 7     |    |
|            | 3 授業は十分準備され、教員の話し方は明瞭でわかりやすく、熱意が感じられた         | 3.28                        | 103<br>10.1%                | 225<br>22.1%                 | 553<br>54.3%                 | 131<br>12.9%                 | 6<br>0.6%                  | 1,018                 | 13    |    |
|            | 4 教員は学生の質問や意見に熱心に対応した                         | 3.42                        | 117<br>11.4%                | 276<br>26.9%                 | 559<br>54.4%                 | 69<br>6.7%                   | 6<br>0.6%                  | 1,027                 | 4     |    |
|            | 5 教科書・参考書・配布プリントなどの補助資料や課題は、授業の理解を助ける上で役立った   | 3.69                        | 195<br>19.0%                | 371<br>36.1%                 | 415<br>40.4%                 | 42<br>4.1%                   | 5<br>0.5%                  | 1,028                 | 3     |    |
|            | 6 教員が黒板に書く字や視聴覚設備(パワーポイント画像)は、適切で授業の理解に役立った   | 3.57                        | 160<br>15.6%                | 342<br>33.4%                 | 450<br>43.9%                 | 64<br>6.2%                   | 9<br>0.9%                  | 1,025                 | 6     |    |
|            | 7 授業は静かな雰囲気で行われ、集中できた                         | 3.33                        | 115<br>11.2%                | 281<br>27.5%                 | 478<br>46.7%                 | 126<br>12.3%                 | 23<br>2.2%                 | 1,023                 | 8     |    |
|            | 8 授業は総合的に満足できる内容であった                          | 3.54                        | 5: (満足度高)<br>107<br>11.2%   | 4<br>37.8%                   | 3<br>45.3%                   | 2<br>4.8%                    | 1: (満足度低)<br>8<br>0.8%     | 955                   | 76    |    |
| 1. 内容理解    |   |                             |                             |                              |                              |                              |                            |                       |       |    |
| 1          | 授業計画(シラバス)をよく見る                               | 2.49                        | 54<br>5.3%                  | 107<br>10.4%                 | 302<br>29.4%                 | 388<br>37.8%                 | 175<br>17.1%               | 1,026                 | 5     |    |
| 2          | 教科書や配付資料をよく読み、理解に努める                          | 3.37                        | 117<br>11.4%                | 281<br>27.4%                 | 513<br>50.0%                 | 100<br>9.7%                  | 16<br>1.6%                 | 1,027                 | 4     |    |
| 3          | 復習や演習課題をよく行う                                  | 3.05                        | 86<br>8.4%                  | 200<br>19.5%                 | 463<br>45.1%                 | 232<br>22.6%                 | 46<br>4.5%                 | 1,027                 | 4     |    |
| 4          | 予習をよく行う                                       | 2.30                        | 39<br>3.8%                  | 59<br>5.8%                   | 294<br>28.7%                 | 412<br>40.2%                 | 220<br>21.5%               | 1,024                 | 7     |    |
| 5          | よく理解できない時、質問したり、書物などで調べる                      | 3.19                        | 110<br>10.8%                | 220<br>21.7%                 | 473<br>46.6%                 | 182<br>17.9%                 | 31<br>3.1%                 | 1,016                 | 15    |    |
| 6          | 1週間に平均してどの程度勉強していますか(課題等含む)                   | 3.17                        | 5: 3時間以上<br>149<br>14.8%    | 4: 2時間以上<br>172<br>17.1%     | 3: 30分~2時間未満<br>459<br>45.5% | 2: 0~30分未満<br>157<br>15.6%   | 1: ほぼ0分<br>71<br>7.0%      | 1,008                 | 23    |    |
| 2. 態度      |   |                             |                             |                              |                              |                              |                            |                       |       |    |
| 1          | 出席状況  | 3.44                        | 4: 100%<br>471<br>45.8%     | 3: 75%以上<br>547<br>53.2%     | 2: 50%程度<br>6<br>0.6%        | 1: 30%以下<br>4<br>0.4%        |                            | 1,028                 | 3     |    |
| 2          | 遅刻状況  | 3.34                        | 4: 0%<br>459<br>44.7%       | 3: 25%以下<br>480<br>46.8%     | 2: 50%程度<br>67<br>6.5%       | 1: 75%以上<br>20<br>1.9%       |                            | 1,026                 | 5     |    |
| 3          | 途中退室  | 3.78                        | 4: 0%<br>821<br>80.6%       | 3: 25%以下<br>179<br>17.6%     | 2: 50%程度<br>15<br>1.5%       | 1: 75%以上<br>4<br>0.4%        |                            | 1,019                 | 12    |    |
| 4          | 授業中の私語について                                    | 2.48                        | 3: 全くしない<br>502<br>49.2%    | 2: 時々する<br>508<br>49.8%      | 1: 頻繁にする<br>10<br>1.0%       |                              |                            | 1,020                 | 11    |    |
| 5          | 私語は   | 2.60                        | 3: 全くしない<br>617<br>60.4%    | 2: 注意されたらやめる<br>401<br>39.3% | 1: 注意されてもやめない<br>3<br>0.3%   |                              |                            | 1,021                 | 10    |    |
| 3. 試験・単位修得 |   |                             |                             |                              |                              |                              |                            |                       |       |    |
| 1          | 単位修得の難易度                                      | 2.45                        | 4: 容易<br>39<br>3.8%         | 3: 普通<br>481<br>47.2%        | 2: 難しい<br>394<br>38.7%       | 1: とても難しい<br>105<br>10.3%    |                            | 1,019                 | 12    |    |
| 2          | 定期試験の学習準備状況(予定含む)                             | 3.44                        | 4: 1ヵ月以上前から<br>528<br>52.0% | 3: 2週間前から<br>414<br>40.8%    | 2: 直前<br>68<br>6.7%          | 1: ほとんど準備しない<br>5<br>0.5%    |                            | 1,015                 | 16    |    |
| 3          | 定期試験1ヵ月前には何時間勉強(予習、復習、自学習)しますか                | 3.53                        | 5: 4時間以上<br>292<br>28.9%    | 4: 3時間以上<br>264<br>26.2%     | 3: 2時間以上<br>218<br>21.6%     | 2: 1時間以上<br>152<br>15.1%     | 1: 1時間未満<br>83<br>8.2%     | 1,009                 | 22    |    |
| 4-1        | 日頃、1日平均何時間勉強(予習、復習、自学習)しますか ※平日の場合            | 1.90                        | 35<br>3.4%                  | 71<br>7.0%                   | 135<br>13.3%                 | 290<br>28.6%                 | 484<br>47.7%               | 1,015                 | 16    |    |
| 4-2        | 日頃、1日平均何時間勉強(予習、復習、自学習)しますか ※休日の場合            | 2.31                        | 88<br>8.8%                  | 97<br>9.7%                   | 203<br>20.2%                 | 263<br>26.2%                 | 352<br>35.1%               | 1,003                 | 28    |    |
| 5          | 補習授業を行うとしたら                                   | 2.13                        | 3: 受講したい<br>482<br>47.3%    | 2: 受講しない<br>185<br>18.2%     | 1: わからない<br>351<br>34.5%     |                              |                            | 1,018                 | 13    |    |
| 6          | 1週間に平均どの程度、講義担当者に質問しますか                       | 3.76                        | 4: 0回<br>820<br>80.1%       | 3: 1回<br>179<br>17.5%        | 2: 2回<br>12<br>1.2%          | 1: 3回以上<br>13<br>1.3%        |                            | 1,024                 | 7     |    |
| 7          | 今年度の再履修科目数                                    | 3.56                        | 4: なし<br>759<br>74.0%       | 3: 1科目<br>141<br>13.8%       | 2: 2科目<br>66<br>6.4%         | 1: 3科目以上<br>59<br>5.8%       |                            | 1,025                 | 6     |    |
| 学生の自己評価    | 1. 内容理解                                       |                             |                             |                              |                              |                              |                            |                       |       |    |
|            | 1   | 授業計画(シラバス)をよく見る             | 2.49                        | 54<br>5.3%                   | 107<br>10.4%                 | 302<br>29.4%                 | 388<br>37.8%               | 175<br>17.1%          | 1,026 | 5  |
|            | 2   | 教科書や配付資料をよく読み、理解に努める        | 3.37                        | 117<br>11.4%                 | 281<br>27.4%                 | 513<br>50.0%                 | 100<br>9.7%                | 16<br>1.6%            | 1,027 | 4  |
|            | 3   | 復習や演習課題をよく行う                | 3.05                        | 86<br>8.4%                   | 200<br>19.5%                 | 463<br>45.1%                 | 232<br>22.6%               | 46<br>4.5%            | 1,027 | 4  |
|            | 4   | 予習をよく行う                     | 2.30                        | 39<br>3.8%                   | 59<br>5.8%                   | 294<br>28.7%                 | 412<br>40.2%               | 220<br>21.5%          | 1,024 | 7  |
|            | 5   | よく理解できない時、質問したり、書物などで調べる    | 3.19                        | 110<br>10.8%                 | 220<br>21.7%                 | 473<br>46.6%                 | 182<br>17.9%               | 31<br>3.1%            | 1,016 | 15 |
|            | 6   | 1週間に平均してどの程度勉強していますか(課題等含む) | 3.17                        | 5: 3時間以上<br>149<br>14.8%     | 4: 2時間以上<br>172<br>17.1%     | 3: 30分~2時間未満<br>459<br>45.5% | 2: 0~30分未満<br>157<br>15.6% | 1: ほぼ0分<br>71<br>7.0% | 1,008 | 23 |
|            | 2. 態度   |                             |                             |                              |                              |                              |                            |                       |       |    |
|            | 1   | 出席状況                        | 3.44                        | 4: 100%<br>471<br>45.8%      | 3: 75%以上<br>547<br>53.2%     | 2: 50%程度<br>6<br>0.6%        | 1: 30%以下<br>4<br>0.4%      |                       | 1,028 | 3  |
|            | 2   | 遅刻状況                        | 3.34                        | 4: 0%<br>459<br>44.7%        | 3: 25%以下<br>480<br>46.8%     | 2: 50%程度<br>67<br>6.5%       | 1: 75%以上<br>20<br>1.9%     |                       | 1,026 | 5  |
| 3          | 途中退室  | 3.78                        | 4: 0%<br>821<br>80.6%       | 3: 25%以下<br>179<br>17.6%     | 2: 50%程度<br>15<br>1.5%       | 1: 75%以上<br>4<br>0.4%        |                            | 1,019                 | 12    |    |
| 4          | 授業中の私語について                                    | 2.48                        | 3: 全くしない<br>502<br>49.2%    | 2: 時々する<br>508<br>49.8%      | 1: 頻繁にする<br>10<br>1.0%       |                              |                            | 1,020                 | 11    |    |
| 5          | 私語は   | 2.60                        | 3: 全くしない<br>617<br>60.4%    | 2: 注意されたらやめる<br>401<br>39.3% | 1: 注意されてもやめない<br>3<br>0.3%   |                              |                            | 1,021                 | 10    |    |
| 3. 試験・単位修得 |   |                             |                             |                              |                              |                              |                            |                       |       |    |
| 1          | 単位修得の難易度                                      | 2.45                        | 4: 容易<br>39<br>3.8%         | 3: 普通<br>481<br>47.2%        | 2: 難しい<br>394<br>38.7%       | 1: とても難しい<br>105<br>10.3%    |                            | 1,019                 | 12    |    |
| 2          | 定期試験の学習準備状況(予定含む)                             | 3.44                        | 4: 1ヵ月以上前から<br>528<br>52.0% | 3: 2週間前から<br>414<br>40.8%    | 2: 直前<br>68<br>6.7%          | 1: ほとんど準備しない<br>5<br>0.5%    |                            | 1,015                 | 16    |    |
| 3          | 定期試験1ヵ月前には何時間勉強(予習、復習、自学習)しますか                | 3.53                        | 5: 4時間以上<br>292<br>28.9%    | 4: 3時間以上<br>264<br>26.2%     | 3: 2時間以上<br>218<br>21.6%     | 2: 1時間以上<br>152<br>15.1%     | 1: 1時間未満<br>83<br>8.2%     | 1,009                 | 22    |    |
| 4-1        | 日頃、1日平均何時間勉強(予習、復習、自学習)しますか ※平日の場合            | 1.90                        | 35<br>3.4%                  | 71<br>7.0%                   | 135<br>13.3%                 | 290<br>28.6%                 | 484<br>47.7%               | 1,015                 | 16    |    |
| 4-2        | 日頃、1日平均何時間勉強(予習、復習、自学習)しますか ※休日の場合            | 2.31                        | 88<br>8.8%                  | 97<br>9.7%                   | 203<br>20.2%                 | 263<br>26.2%                 | 352<br>35.1%               | 1,003                 | 28    |    |
| 5          | 補習授業を行うとしたら                                   | 2.13                        | 3: 受講したい<br>482<br>47.3%    | 2: 受講しない<br>185<br>18.2%     | 1: わからない<br>351<br>34.5%     |                              |                            | 1,018                 | 13    |    |
| 6          | 1週間に平均どの程度、講義担当者に質問しますか                       | 3.76                        | 4: 0回<br>820<br>80.1%       | 3: 1回<br>179<br>17.5%        | 2: 2回<br>12<br>1.2%          | 1: 3回以上<br>13<br>1.3%        |                            | 1,024                 | 7     |    |
| 7          | 今年度の再履修科目数                                    | 3.56                        | 4: なし<br>759<br>74.0%       | 3: 1科目<br>141<br>13.8%       | 2: 2科目<br>66<br>6.4%         | 1: 3科目以上<br>59<br>5.8%       |                            | 1,025                 | 6     |    |

|     |    |     |    |     |    |     |    |     |
|-----|----|-----|----|-----|----|-----|----|-----|
| 学年  | 1年 | 444 | 2年 | 334 | 3年 | 253 | 4年 | 0   |
| クラス | A  | 113 | B  | 116 | C  | 122 | D  | 115 |
|     | E  | 147 | F  | 140 | G  | 146 | H  | 132 |

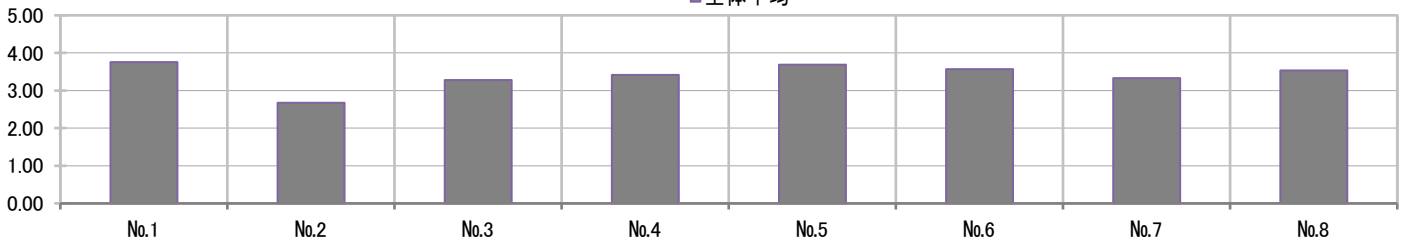
|       |   |       |
|-------|---|-------|
| 性別    | 男 | 465   |
|       | 女 | 565   |
| 全回答者数 |   | 1,031 |

授業について

- 5: 全くその通り
- 4: よくあてはまる
- 3: あてはまる
- 2: 時々あてはまる
- 1: 全くあてはまらない
- No.2) 5: とても易しい
- 4: 易しい
- 3: 適切
- 2: やや難しい
- 1: とても難しい
- No.8) 5: ★★★★★ (満足度高)
- 4: ★★★★
- 3: ★★★
- 2: ★★
- 1: ★ (満足度低)

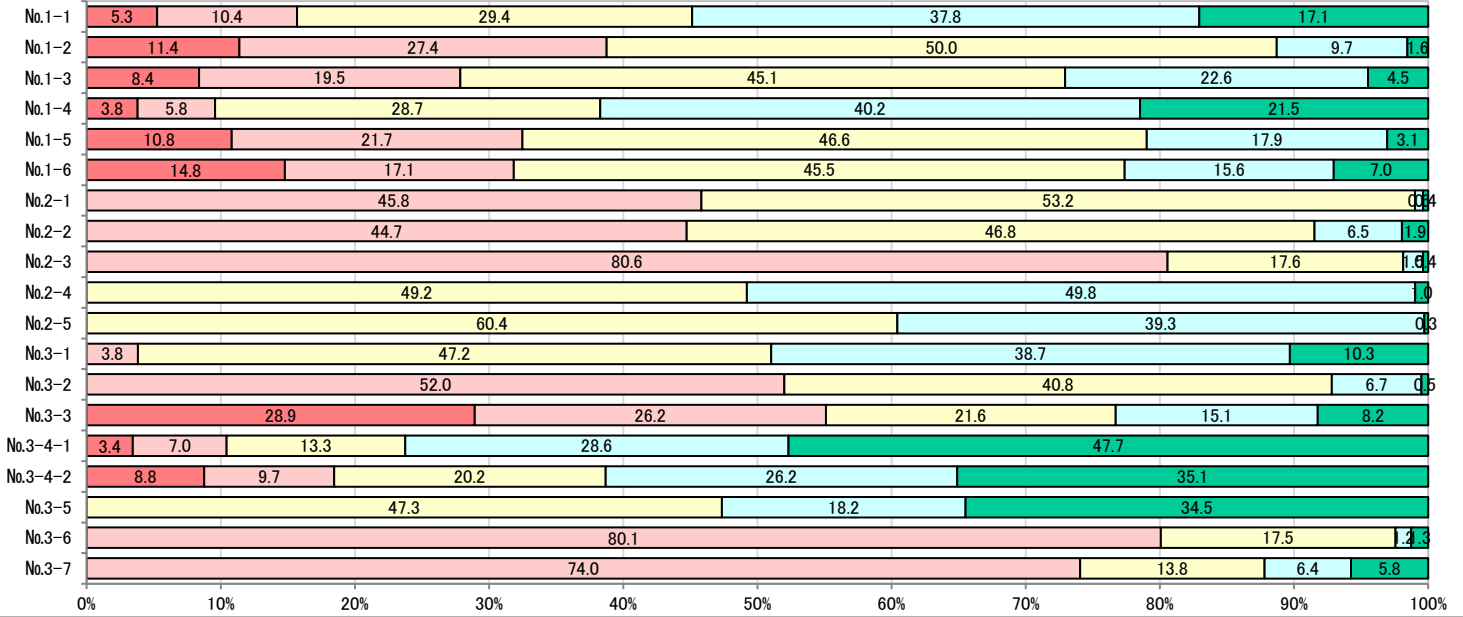


■ 全体平均

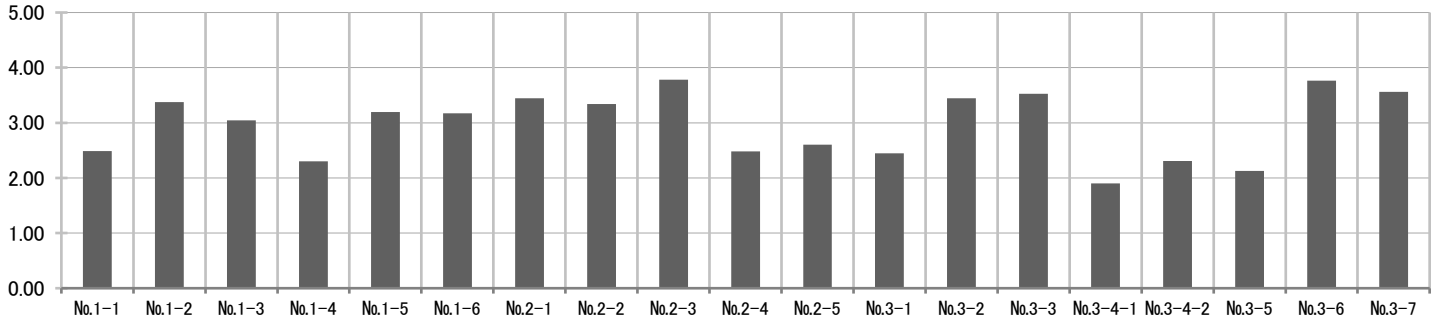


# 学生の自己評価

|           |         |            |             |              |             |
|-----------|---------|------------|-------------|--------------|-------------|
| No.1-6)   | 5:3時間以上 | 4:2時間以上    | 3:30分～2時間未満 | 2:20～30分未満   | 1:ほぼ0分      |
| No.2-1)   | 4:100%  | 3:75%以上    | 2:50%程度     | 1:30%以下      |             |
| No.2-2)   | 4:0%    | 3:25%以下    | 2:50%程度     | 1:75%以上      |             |
| No.2-3)   | 4:0%    | 3:25%以下    | 2:50%程度     | 1:75%以上      |             |
| No.2-4)   |         | 3:全くしない    | 2:時々する      | 1:頻繁にする      |             |
| No.2-5)   |         | 3:全くしない    | 2:注意されたらやめる | 1:注意されてもやめない |             |
| No.3-1)   |         | 4:容易       | 3:普通        | 2:難しい        | 1:とても難しい    |
| No.3-2)   |         | 4:1か月以上前から | 3:2週間前から    | 2:直前         | 1:ほとんど準備しない |
| No.3-3)   | 5:4時間以上 | 4:3時間以上    | 3:2時間以上     | 2:1時間以上      | 1:1時間未満     |
| No.3-4-1) | 5:4時間以上 | 4:3時間以上    | 3:2時間以上     | 2:1時間以上      | 1:1時間未満     |
| No.3-4-2) | 5:4時間以上 | 4:3時間以上    | 3:2時間以上     | 2:1時間以上      | 1:1時間未満     |
| No.3-5)   |         | 3:受講したい    | 2:受講しない     | 1:わからない      |             |
| No.3-6)   |         | 4:0回       | 3:1回        | 2:2回         | 1:3回以上      |
| No.3-7)   |         | 4:なし       | 3:1科目       | 2:2科目        | 1:3科目以上     |



■ 全体平均



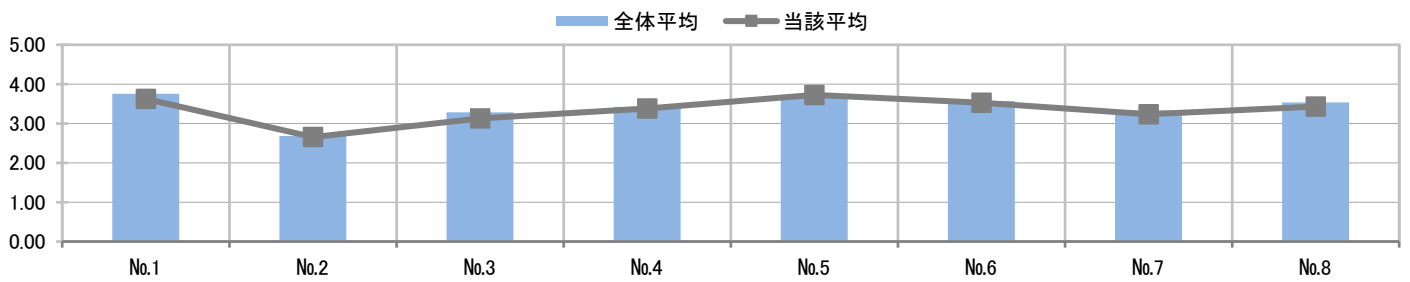
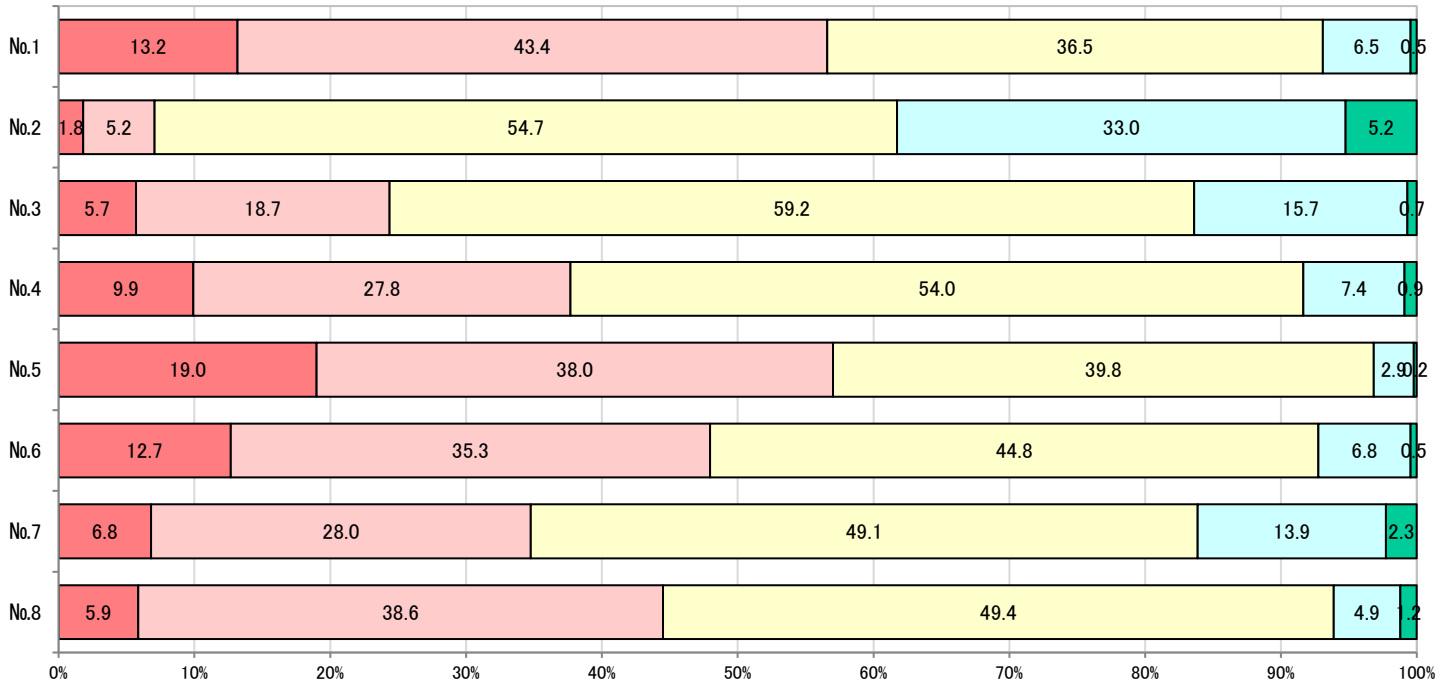
|       |     |
|-------|-----|
| 学年別   | 1年  |
| 全回答者数 | 444 |

| No.        | 質問項目  | 全体平均 | 平均   | 上段:回答数(人) / 下段:回答率(%)      |                             |                             |                          |                        | 有効回答<br>無効回答 |  |
|------------|---|------|------|----------------------------|-----------------------------|-----------------------------|--------------------------|------------------------|--------------|--|
|            |   |      |      | 5:全くその通り                   | 4:よくあてはまる                   | 3:あてはまる                     | 2:時々あてはまる                | 1:全くあてはまらない            |              |  |
| 授業について     | 1 授業内容は興味や意義を感じられるものであり、将来役立つと思われる知識を得ることができた | 3.75 | 3.62 | 57<br>13.2%                | 188<br>43.4%                | 158<br>36.5%                | 28<br>6.5%               | 2<br>0.5%              | 433<br>11    |  |
|            | 2 授業の難易度は適切であった                               | 2.68 | 2.65 | 5:とても易しい<br>8<br>1.8%      | 4:易しい<br>23<br>5.2%         | 3:適切<br>240<br>54.7%        | 2:やや難しい<br>145<br>33.0%  | 1:とても難しい<br>23<br>5.2% | 439<br>5     |  |
|            | 3 授業は十分準備され、教員の話し方は明瞭でわかりやすく、熱意が感じられた         | 3.28 | 3.13 | 25<br>5.7%                 | 82<br>18.7%                 | 260<br>59.2%                | 69<br>15.7%              | 3<br>0.7%              | 439<br>5     |  |
|            | 4 教員は学生の質問や意見に熱心に対応した                         | 3.42 | 3.38 | 44<br>9.9%                 | 123<br>27.8%                | 239<br>54.0%                | 33<br>7.4%               | 4<br>0.9%              | 443<br>1     |  |
|            | 5 教科書・参考書・配布プリントなどの補助資料や課題は、授業の理解を助ける上で役立った   | 3.69 | 3.73 | 84<br>19.0%                | 168<br>38.0%                | 176<br>39.8%                | 13<br>2.9%               | 1<br>0.2%              | 442<br>2     |  |
|            | 6 教員が黒板に書く字や視聴覚設備(パワーポイント画像)は、適切で授業の理解に役立った   | 3.57 | 3.53 | 56<br>12.7%                | 156<br>35.3%                | 198<br>44.8%                | 30<br>6.8%               | 2<br>0.5%              | 442<br>2     |  |
|            | 7 授業は静かな雰囲気で行われ、集中できた                         | 3.33 | 3.23 | 30<br>6.8%                 | 123<br>28.0%                | 216<br>49.1%                | 61<br>13.9%              | 10<br>2.3%             | 440<br>4     |  |
|            | 8 授業は総合的に満足できる内容であった                          | 3.54 | 3.43 | 5:(満足度高)<br>24<br>5.9%     | 4<br>158<br>38.6%           | 3<br>202<br>49.4%           | 2<br>20<br>4.9%          | 1:(満足度低)<br>5<br>1.2%  | 409<br>35    |  |
| 1. 内容理解    |   |      |      |                            |                             |                             |                          |                        |              |  |
| 1          | 授業計画(シラバス)をよく見る                               | 2.49 | 2.37 | 15<br>3.4%                 | 41<br>9.3%                  | 116<br>26.2%                | 189<br>42.8%             | 81<br>18.3%            | 442<br>2     |  |
| 2          | 教科書や配付資料をよく読み、理解に努める                          | 3.37 | 3.33 | 43<br>9.8%                 | 122<br>27.7%                | 220<br>49.9%                | 50<br>11.3%              | 6<br>1.4%              | 441<br>3     |  |
| 3          | 復習や演習課題をよく行う                                  | 3.05 | 3.08 | 32<br>7.2%                 | 95<br>21.5%                 | 206<br>46.6%                | 96<br>21.7%              | 13<br>2.9%             | 442<br>2     |  |
| 4          | 予習をよく行う                                       | 2.30 | 2.33 | 13<br>3.0%                 | 26<br>5.9%                  | 135<br>30.8%                | 184<br>41.9%             | 81<br>18.5%            | 439<br>5     |  |
| 5          | よく理解できない時、質問したり、書物などで調べる                      | 3.19 | 3.27 | 52<br>12.0%                | 101<br>23.2%                | 203<br>46.7%                | 71<br>16.3%              | 8<br>1.8%              | 435<br>9     |  |
| 6          | 1週間に平均してどの程度勉強していますか(課題等含む)                   | 3.17 | 3.28 | 5:3時間以上<br>66<br>15.2%     | 4:2時間以上<br>88<br>20.3%      | 3:30分~2時間未満<br>202<br>46.7% | 2:0~30分未満<br>57<br>13.2% | 1:ほぼ0分<br>20<br>4.6%   | 433<br>11    |  |
| 2. 態度      |   |      |      |                            |                             |                             |                          |                        |              |  |
| 1          | 出席状況  | 3.44 | 3.37 | 4:100%<br>171<br>38.8%     | 3:75%以上<br>264<br>59.9%     | 2:50%程度<br>4<br>0.9%        | 1:30%以下<br>2<br>0.5%     |                        | 441<br>3     |  |
| 2          | 遅刻状況  | 3.34 | 3.34 | 4:0%<br>181<br>41.2%       | 3:25%以下<br>230<br>52.4%     | 2:50%程度<br>24<br>5.5%       | 1:75%以上<br>4<br>0.9%     |                        | 439<br>5     |  |
| 3          | 途中退室  | 3.78 | 3.74 | 4:0%<br>338<br>77.9%       | 3:25%以下<br>83<br>19.1%      | 2:50%程度<br>11<br>2.5%       | 1:75%以上<br>2<br>0.5%     |                        | 434<br>10    |  |
| 4          | 授業中の私語について                                    | 2.48 | 2.39 | 3:全くしない<br>180<br>41.4%    | 2:時々する<br>245<br>56.3%      | 1:頻繁にする<br>10<br>2.3%       |                          |                        | 435<br>9     |  |
| 5          | 私語は   | 2.60 | 2.53 | 3:全くしない<br>233<br>52.8%    | 2:注意されたらやめる<br>207<br>46.9% | 1:注意されてもやめない<br>1<br>0.2%   |                          |                        | 441<br>3     |  |
| 3. 試験・単位修得 |   |      |      |                            |                             |                             |                          |                        |              |  |
| 1          | 単位修得の難易度                                      | 2.45 | 2.59 | 4:容易<br>17<br>3.9%         | 3:普通<br>249<br>57.0%        | 2:難しい<br>144<br>33.0%       | 1:とても難しい<br>27<br>6.2%   |                        | 437<br>7     |  |
| 2          | 定期試験の学習準備状況(予定含む)                             | 3.44 | 3.33 | 4:1ヵ月以上前から<br>193<br>44.1% | 3:2週間前から<br>200<br>45.7%    | 2:直前<br>43<br>9.8%          | 1:ほとんど準備しない<br>2<br>0.5% |                        | 438<br>6     |  |
| 3          | 定期試験1ヵ月前には何時間勉強(予習、復習、自学習)しますか                | 3.53 | 3.35 | 5:4時間以上<br>101<br>23.2%    | 4:3時間以上<br>112<br>25.7%     | 3:2時間以上<br>105<br>24.1%     | 2:1時間以上<br>73<br>16.8%   | 1:1時間未満<br>44<br>10.1% | 435<br>9     |  |
| 4-1        | 日頃、1日平均何時間勉強(予習、復習、自学習)しますか ※平日の場合            | 1.90 | 1.87 | 11<br>2.5%                 | 25<br>5.7%                  | 60<br>13.8%                 | 141<br>32.3%             | 199<br>45.6%           | 436<br>8     |  |
| 4-2        | 日頃、1日平均何時間勉強(予習、復習、自学習)しますか ※休日の場合            | 2.31 | 2.36 | 32<br>7.4%                 | 43<br>9.9%                  | 110<br>25.4%                | 113<br>26.1%             | 135<br>31.2%           | 433<br>11    |  |
| 5          | 補習授業を行うとしたら                                   | 2.13 | 2.02 | 3:受講したい<br>169<br>38.8%    | 2:受講しない<br>106<br>24.3%     | 1:わからない<br>161<br>36.9%     |                          |                        | 436<br>8     |  |
| 6          | 1週間に平均どの程度、講義担当者に質問しますか                       | 3.76 | 3.70 | 4:0回<br>326<br>74.3%       | 3:1回<br>101<br>23.0%        | 2:2回<br>5<br>1.1%           | 1:3回以上<br>7<br>1.6%      |                        | 439<br>5     |  |
| 7          | 今年度の再履修科目数                                    | 3.56 | 3.70 | 4:なし<br>356<br>81.3%       | 3:1科目<br>46<br>10.5%        | 2:2科目<br>22<br>5.0%         | 1:3科目以上<br>14<br>3.2%    |                        | 438<br>6     |  |
| 学生の自己評価    |   |      |      |                            |                             |                             |                          |                        |              |  |

|       |     |
|-------|-----|
| 学年別   | 1年  |
| 全回答者数 | 444 |

授業について

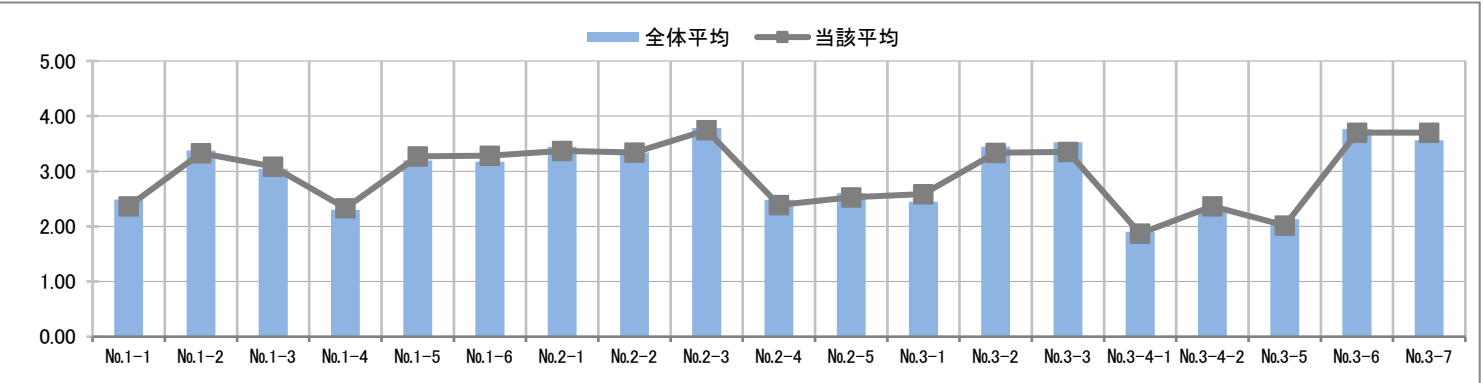
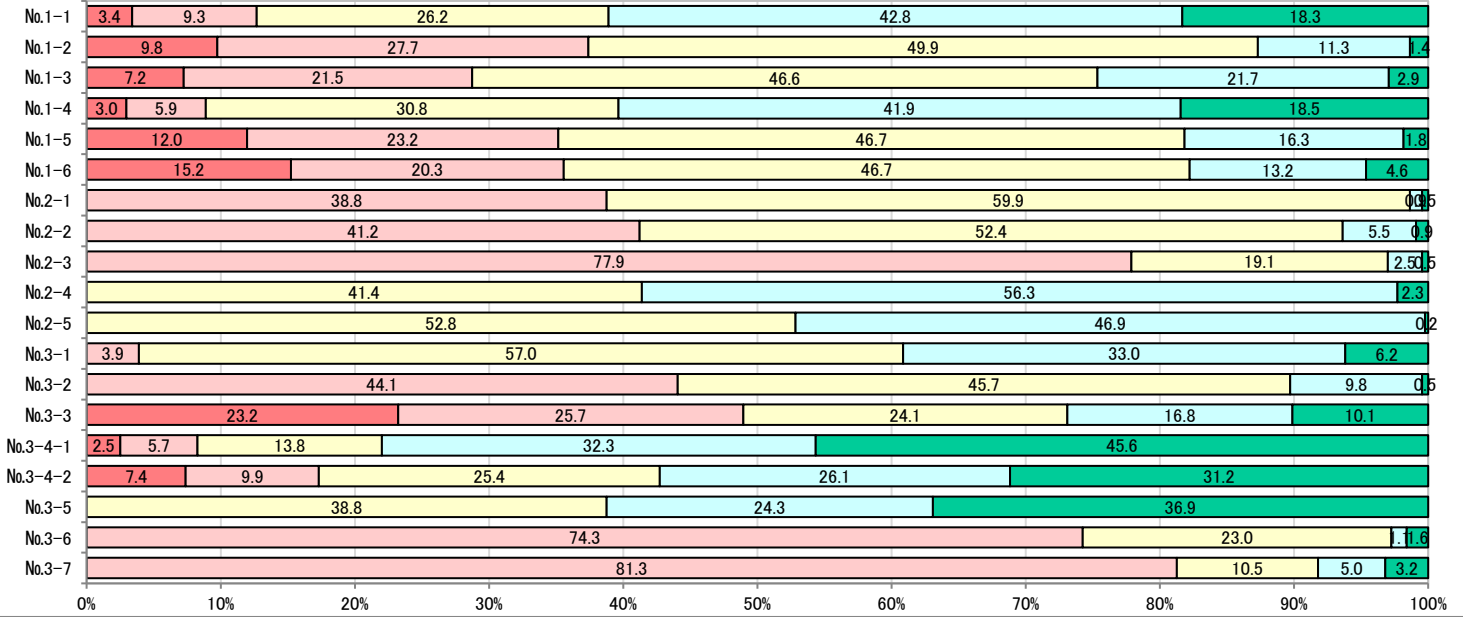
■ 5:全くその通り  
■ 4:よくあてはまる  
■ 3:あてはまる  
■ 2:時々あてはまる  
■ 1:全くあてはまらない  
 No.2) 5:とても易しい  
 No.8) 5:★★★★★ (満足度高)  
 4:易しい  
 4:★★★★ (満足度高)  
 3:適切  
 3:★★★  
 2:やや難しい  
 2:★★  
 1:とても難しい  
 1:★ (満足度低)





# 学生の自己評価

|           |            |          |             |              |         |
|-----------|------------|----------|-------------|--------------|---------|
| No.1-6)   | 5:3時間以上    | 4:2時間以上  | 3:30分～2時間未満 | 2:20～30分未満   | 1:ほぼ0分  |
| No.2-1)   | 4:100%     | 3:75%以上  | 2:50%程度     | 1:30%以下      |         |
| No.2-2)   | 4:0%       | 3:25%以下  | 2:50%程度     | 1:75%以上      |         |
| No.2-3)   | 4:0%       | 3:25%以下  | 2:50%程度     | 1:75%以上      |         |
| No.2-4)   |            | 3:全くしない  | 2:時々する      | 1:頻繁にする      |         |
| No.2-5)   |            | 3:全くしない  | 2:注意されたらやめる | 1:注意されてもやめない |         |
| No.3-1)   | 4:容易       | 3:普通     | 2:難しい       | 1:とても難しい     |         |
| No.3-2)   | 4:1カ月以上前から | 3:2週間前から | 2:直前        | 1:ほとんど準備しない  |         |
| No.3-3)   | 5:4時間以上    | 4:3時間以上  | 3:2時間以上     | 2:1時間以上      | 1:1時間未満 |
| No.3-4-1) | 5:4時間以上    | 4:3時間以上  | 3:2時間以上     | 2:1時間以上      | 1:1時間未満 |
| No.3-4-2) | 5:4時間以上    | 4:3時間以上  | 3:2時間以上     | 2:1時間以上      | 1:1時間未満 |
| No.3-5)   |            | 3:受講したい  | 2:受講しない     | 1:わからない      |         |
| No.3-6)   | 4:0回       | 3:1回     | 2:2回        | 1:3回以上       |         |
| No.3-7)   | 4:なし       | 3:1科目    | 2:2科目       | 1:3科目以上      |         |



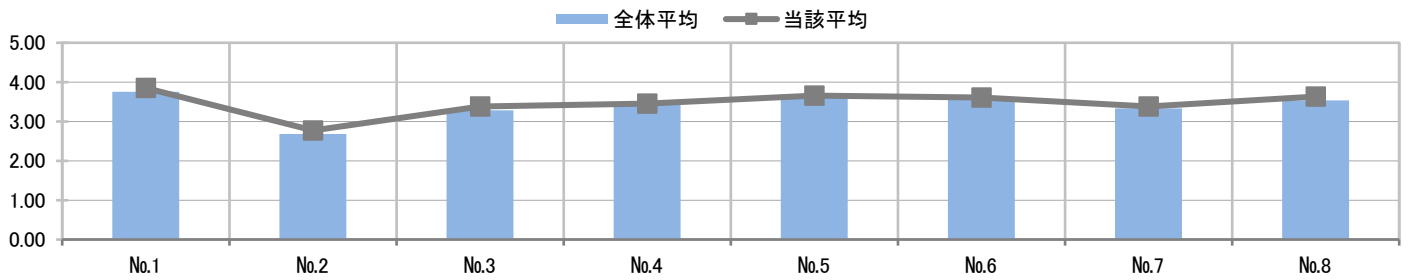
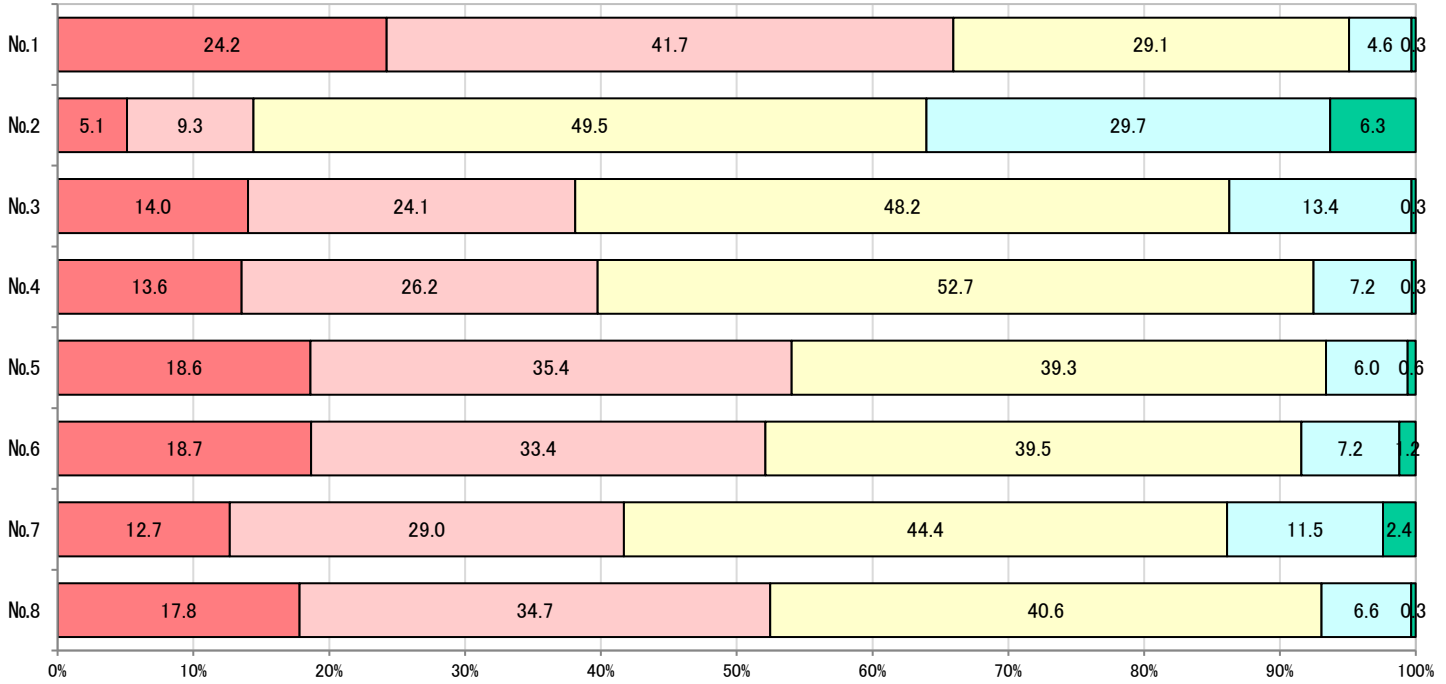
|       |     |
|-------|-----|
| 学年別   | 2年  |
| 全回答者数 | 334 |

| No.        | 質問項目  | 全体平均 | 平均   | 上段:回答数(人)／下段:回答率(%)        |                             |                             |                            |                        | 有効回答<br>無効回答 |  |
|------------|---|------|------|----------------------------|-----------------------------|-----------------------------|----------------------------|------------------------|--------------|--|
|            |   |      |      | 5:全くその通り                   | 4:よくあてはまる                   | 3:あてはまる                     | 2:時々あてはまる                  | 1:全くあてはまらない            |              |  |
| 授業について     | 1 授業内容は興味や意義を感じられるものであり、将来役立つと思われる知識を得ることができた | 3.75 | 3.85 | 79<br>24.2%                | 136<br>41.7%                | 95<br>29.1%                 | 15<br>4.6%                 | 1<br>0.3%              | 326<br>8     |  |
|            | 2 授業の難易度は適切であった                               | 2.68 | 2.77 | 5:とても易しい<br>17<br>5.1%     | 4:易しい<br>31<br>9.3%         | 3:適切<br>165<br>49.5%        | 2:やや難しい<br>99<br>29.7%     | 1:とても難しい<br>21<br>6.3% | 333<br>1     |  |
|            | 3 授業は十分準備され、教員の話方は明瞭でわかりやすく、熱意が感じられた          | 3.28 | 3.38 | 46<br>14.0%                | 79<br>24.1%                 | 158<br>48.2%                | 44<br>13.4%                | 1<br>0.3%              | 328<br>6     |  |
|            | 4 教員は学生の質問や意見に熱心に対応した                         | 3.42 | 3.45 | 45<br>13.6%                | 87<br>26.2%                 | 175<br>52.7%                | 24<br>7.2%                 | 1<br>0.3%              | 332<br>2     |  |
|            | 5 教科書・参考書・配布プリントなどの補助資料や課題は、授業の理解を助ける上で役立った   | 3.69 | 3.65 | 62<br>18.6%                | 118<br>35.4%                | 131<br>39.3%                | 20<br>6.0%                 | 2<br>0.6%              | 333<br>1     |  |
|            | 6 教員が黒板に書く字や視聴覚設備(パワーポイント画像)は、適切で授業の理解に役立った   | 3.57 | 3.61 | 62<br>18.7%                | 111<br>33.4%                | 131<br>39.5%                | 24<br>7.2%                 | 4<br>1.2%              | 332<br>2     |  |
|            | 7 授業は静かな雰囲気で行われ、集中できた                         | 3.33 | 3.38 | 42<br>12.7%                | 96<br>29.0%                 | 147<br>44.4%                | 38<br>11.5%                | 8<br>2.4%              | 331<br>3     |  |
|            | 8 授業は総合的に満足できる内容であった                          | 3.54 | 3.63 | 5:(満足度高)<br>54<br>17.8%    | 4<br>105<br>34.7%           | 3<br>123<br>40.6%           | 2<br>20<br>6.6%            | 1:(満足度低)<br>1<br>0.3%  | 303<br>31    |  |
| 1. 内容理解    |   |      |      |                            |                             |                             |                            |                        |              |  |
| 1          | 授業計画(シラバス)をよく見る                               | 2.49 | 2.60 | 25<br>7.5%                 | 38<br>11.4%                 | 104<br>31.3%                | 110<br>33.1%               | 55<br>16.6%            | 332<br>2     |  |
| 2          | 教科書や配付資料をよく読み、理解に努める                          | 3.37 | 3.45 | 49<br>14.7%                | 95<br>28.5%                 | 155<br>46.5%                | 26<br>7.8%                 | 8<br>2.4%              | 333<br>1     |  |
| 3          | 復習や演習課題をよく行う                                  | 3.05 | 3.06 | 36<br>10.8%                | 64<br>19.3%                 | 139<br>41.9%                | 71<br>21.4%                | 22<br>6.6%             | 332<br>2     |  |
| 4          | 予習をよく行う                                       | 2.30 | 2.32 | 18<br>5.4%                 | 22<br>6.6%                  | 83<br>25.0%                 | 135<br>40.7%               | 74<br>22.3%            | 332<br>2     |  |
| 5          | よく理解できない時、質問したり、書物などで調べる                      | 3.19 | 3.19 | 40<br>12.1%                | 71<br>21.5%                 | 143<br>43.3%                | 65<br>19.7%                | 11<br>3.3%             | 330<br>4     |  |
| 6          | 1週間に平均してどの程度勉強していますか(課題等含む)                   | 3.17 | 3.13 | 5:3時間以上<br>48<br>14.8%     | 4:2時間以上<br>57<br>17.6%      | 3:30分~2時間未満<br>135<br>41.7% | 2:0~30分未満<br>57<br>17.6%   | 1:ほぼ0分<br>27<br>8.3%   | 324<br>10    |  |
| 2. 態度      |   |      |      |                            |                             |                             |                            |                        |              |  |
| 1          | 出席状況  | 3.44 | 3.49 | 4:100%<br>167<br>50.0%     | 3:75%以上<br>164<br>49.1%     | 2:50%程度<br>2<br>0.6%        | 1:30%以下<br>1<br>0.3%       |                        | 334<br>0     |  |
| 2          | 遅刻状況  | 3.34 | 3.31 | 4:0%<br>150<br>44.9%       | 3:25%以下<br>149<br>44.6%     | 2:50%程度<br>24<br>7.2%       | 1:75%以上<br>11<br>3.3%      |                        | 334<br>0     |  |
| 3          | 途中退室  | 3.78 | 3.82 | 4:0%<br>277<br>83.2%       | 3:25%以下<br>52<br>15.6%      | 2:50%程度<br>3<br>0.9%        | 1:75%以上<br>1<br>0.3%       |                        | 333<br>1     |  |
| 4          | 授業中の私語について                                    | 2.48 | 2.47 | 3:全くしない<br>156<br>47.0%    | 2:時々する<br>176<br>53.0%      | 1:頻繁にする<br>0<br>0.0%        |                            |                        | 332<br>2     |  |
| 5          | 私語は   | 2.60 | 2.59 | 3:全くしない<br>196<br>59.2%    | 2:注意されたらやめる<br>133<br>40.2% | 1:注意されてもやめない<br>2<br>0.6%   |                            |                        | 331<br>3     |  |
| 3. 試験・単位修得 |   |      |      |                            |                             |                             |                            |                        |              |  |
| 1          | 単位修得の難易度                                      | 2.45 | 2.36 | 4:容易<br>14<br>4.2%         | 3:普通<br>134<br>40.6%        | 2:難しい<br>138<br>41.8%       | 1:とても難しい<br>44<br>13.3%    |                        | 330<br>4     |  |
| 2          | 定期試験の学習準備状況(予定含む)                             | 3.44 | 3.57 | 4:1ヵ月以上前から<br>202<br>61.4% | 3:2週間前から<br>114<br>34.7%    | 2:直前<br>11<br>3.3%          | 1:ほとんど準備しない<br>2<br>0.6%   |                        | 329<br>5     |  |
| 3          | 定期試験1ヵ月前には何時間勉強(予習、復習、自学習)しますか                | 3.53 | 3.66 | 5:4時間以上<br>107<br>32.7%    | 4:3時間以上<br>92<br>28.1%      | 3:2時間以上<br>61<br>18.7%      | 2:1時間以上<br>45<br>13.8%     | 1:1時間未満<br>22<br>6.7%  | 327<br>7     |  |
| 4-1        | 日頃、1日平均何時間勉強(予習、復習、自学習)しますか※平日の場合             | 1.90 | 1.91 | 4:0%<br>13<br>4.0%         | 3:2週間前<br>26<br>7.9%        | 2:直前<br>44<br>13.4%         | 1:ほとんど準備しない<br>83<br>25.2% |                        | 329<br>5     |  |
| 4-2        | 日頃、1日平均何時間勉強(予習、復習、自学習)しますか※休日の場合             | 2.31 | 2.33 | 34<br>10.4%                | 32<br>9.8%                  | 55<br>16.9%                 | 90<br>27.6%                | 115<br>35.3%           | 326<br>8     |  |
| 5          | 補習授業を行うとしたら                                   | 2.13 | 2.18 | 3:受講したい<br>172<br>52.0%    | 2:受講しない<br>45<br>13.6%      | 1:わからない<br>114<br>34.4%     |                            |                        | 331<br>3     |  |
| 6          | 1週間に平均どの程度、講義担当者に質問しますか                       | 3.76 | 3.78 | 4:0回<br>273<br>81.7%       | 3:1回<br>52<br>15.6%         | 2:2回<br>4<br>1.2%           | 1:3回以上<br>5<br>1.5%        |                        | 334<br>0     |  |
| 7          | 今年度の再履修科目数                                    | 3.56 | 3.48 | 4:なし<br>237<br>71.0%       | 3:1科目<br>47<br>14.1%        | 2:2科目<br>24<br>7.2%         | 1:3科目以上<br>26<br>7.8%      |                        | 334<br>0     |  |
| 学生の自己評価    |   |      |      |                            |                             |                             |                            |                        |              |  |

|       |     |
|-------|-----|
| 学年別   | 2年  |
| 全回答者数 | 334 |

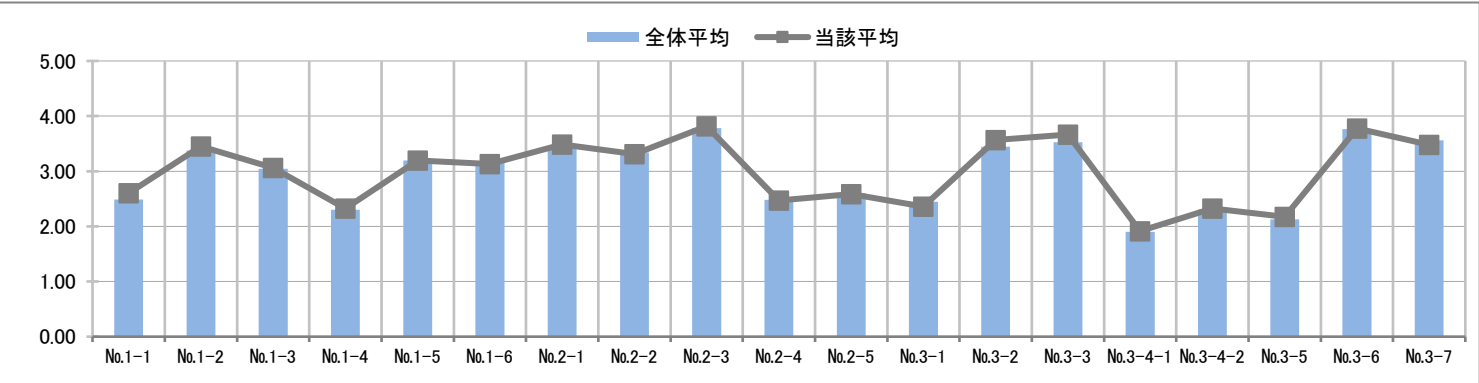
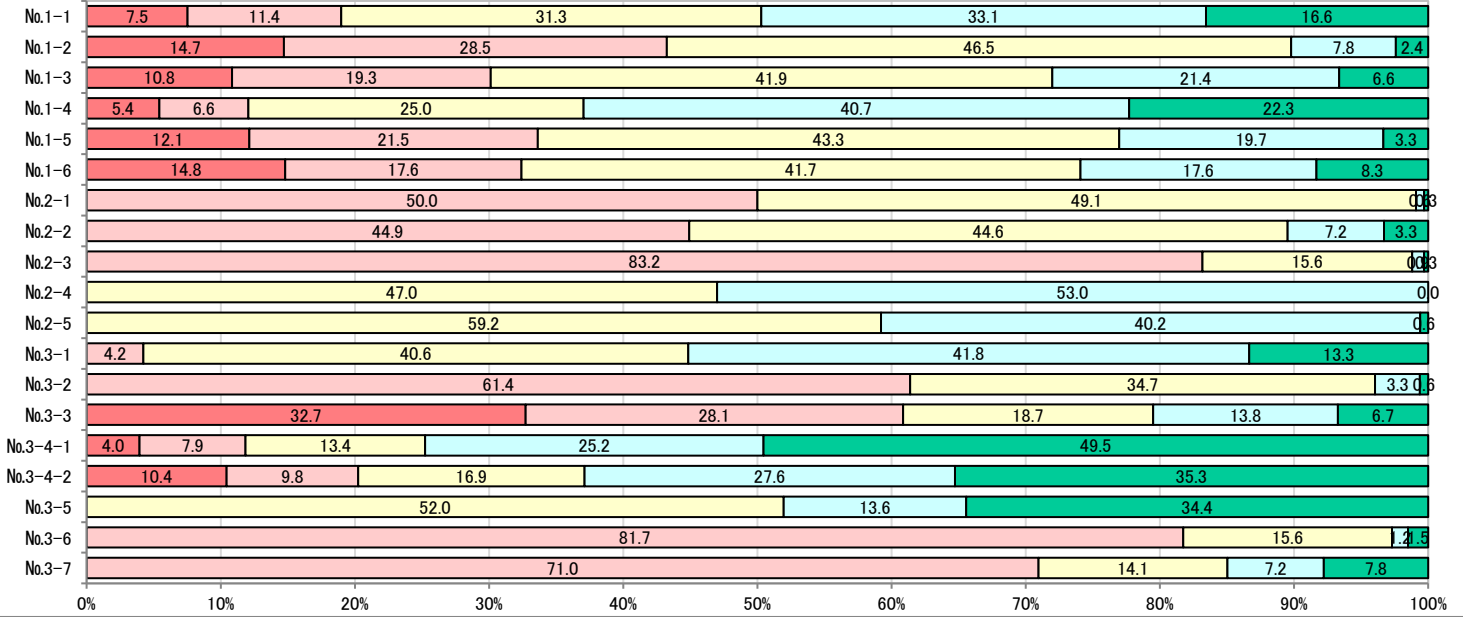
授業について

■ 5:全くその通り  
■ 4:よくあてはまる  
■ 3:あてはまる  
■ 2:時々あてはまる  
■ 1:全くあてはまらない  
 No.2) 5:とても易しい  
 No.8) 5:★★★★★ (満足度高)  
 4:易しい  
 4:★★★★ (満足度高)  
 3:適切  
 3:★★★  
 2:やや難しい  
 2:★★  
 1:とても難しい  
 1:★ (満足度低)



# 学生の自己評価

|           | 5:全くその通り | 4:よくあてはまる  | 3:あてはまる     | 2:時々あてはまる   | 1:全くあてはまらない  |
|-----------|----------|------------|-------------|-------------|--------------|
| No.1-6)   | 5:3時間以上  | 4:2時間以上    | 3:30分~2時間未満 | 2:20~30分未満  | 1:ほぼ0分       |
| No.2-1)   |          | 4:100%     | 3:75%以上     | 2:50%程度     | 1:30%以下      |
| No.2-2)   |          | 4:0%       | 3:25%以下     | 2:50%程度     | 1:75%以上      |
| No.2-3)   |          | 4:0%       | 3:25%以下     | 2:50%程度     | 1:75%以上      |
| No.2-4)   |          |            | 3:全くしない     | 2:時々する      | 1:頻繁にする      |
| No.2-5)   |          |            | 3:全くしない     | 2:注意されたらやめる | 1:注意されてもやめない |
| No.3-1)   |          | 4:容易       | 3:普通        | 2:難しい       | 1:とても難しい     |
| No.3-2)   |          | 4:1カ月以上前から | 3:2週間前から    | 2:直前        | 1:ほとんど準備しない  |
| No.3-3)   | 5:4時間以上  | 4:3時間以上    | 3:2時間以上     | 2:1時間以上     | 1:1時間未満      |
| No.3-4-1) | 5:4時間以上  | 4:3時間以上    | 3:2時間以上     | 2:1時間以上     | 1:1時間未満      |
| No.3-4-2) | 5:4時間以上  | 4:3時間以上    | 3:2時間以上     | 2:1時間以上     | 1:1時間未満      |
| No.3-5)   |          |            | 3:受講したい     | 2:受講しない     | 1:わからない      |
| No.3-6)   |          | 4:0回       | 3:1回        | 2:2回        | 1:3回以上       |
| No.3-7)   |          | 4:なし       | 3:1科目       | 2:2科目       | 1:3科目以上      |



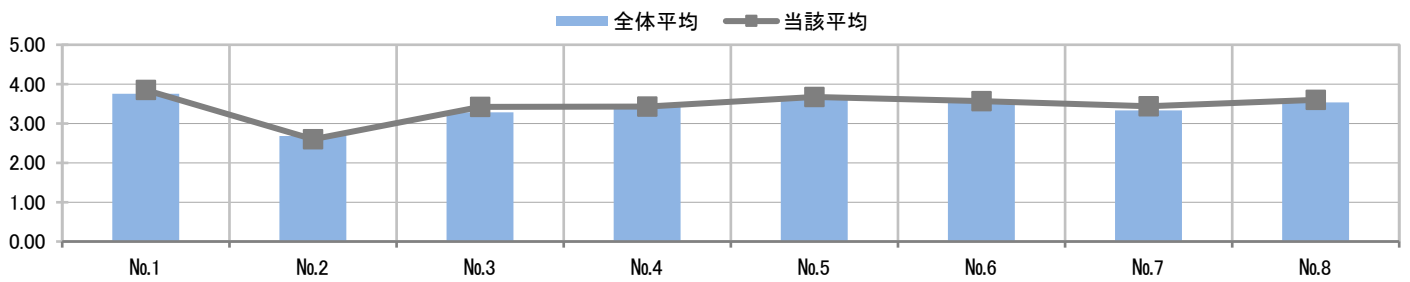
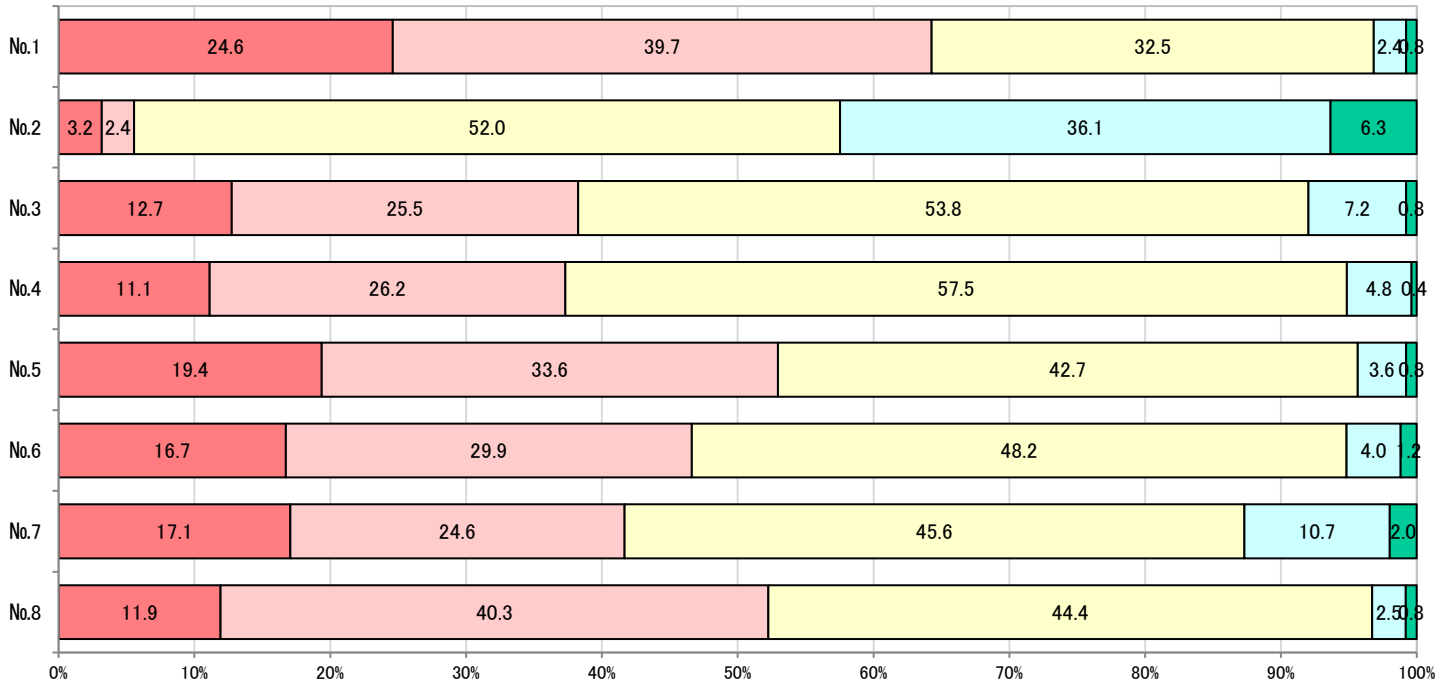
|       |     |
|-------|-----|
| 学年別   | 3年  |
| 全回答者数 | 253 |

| No.        | 質問項目  | 全体平均 | 平均   | 上段:回答数(人) / 下段:回答率(%)      |                            |                             |                          |                        | 有効回答 | 無効回答 |
|------------|---|------|------|----------------------------|----------------------------|-----------------------------|--------------------------|------------------------|------|------|
|            |   |      |      | 5:全くその通り                   | 4:よくあてはまる                  | 3:あてはまる                     | 2:時々あてはまる                | 1:全くあてはまらない            |      |      |
| 授業について     | 1 授業内容は興味や意義を感じられるものであり、将来役立つと思われる知識を得ることができた | 3.75 | 3.85 | 62<br>24.6%                | 100<br>39.7%               | 82<br>32.5%                 | 6<br>2.4%                | 2<br>0.8%              | 252  | 1    |
|            | 2 授業の難易度は適切であった                               | 2.68 | 2.60 | 5:とても易しい<br>8<br>3.2%      | 4:易しい<br>6<br>2.4%         | 3:適切<br>131<br>52.0%        | 2:やや難しい<br>91<br>36.1%   | 1:とても難しい<br>16<br>6.3% | 252  | 1    |
|            | 3 授業は十分準備され、教員の話方は明瞭でわかりやすく、熱意が感じられた          | 3.28 | 3.42 | 32<br>12.7%                | 64<br>25.5%                | 135<br>53.8%                | 18<br>7.2%               | 2<br>0.8%              | 251  | 2    |
|            | 4 教員は学生の質問や意見に熱心に対応した                         | 3.42 | 3.43 | 28<br>11.1%                | 66<br>26.2%                | 145<br>57.5%                | 12<br>4.8%               | 1<br>0.4%              | 252  | 1    |
|            | 5 教科書・参考書・配布プリントなどの補助資料や課題は、授業の理解を助ける上で役立った   | 3.69 | 3.67 | 49<br>19.4%                | 85<br>33.6%                | 108<br>42.7%                | 9<br>3.6%                | 2<br>0.8%              | 253  | 0    |
|            | 6 教員が黒板に書く字や視聴覚設備(パワーポイント画像)は、適切で授業の理解に役立った   | 3.57 | 3.57 | 42<br>16.7%                | 75<br>29.9%                | 121<br>48.2%                | 10<br>4.0%               | 3<br>1.2%              | 251  | 2    |
|            | 7 授業は静かな雰囲気で行われ、集中できた                         | 3.33 | 3.44 | 43<br>17.1%                | 62<br>24.6%                | 115<br>45.6%                | 27<br>10.7%              | 5<br>2.0%              | 252  | 1    |
|            | 8 授業は総合的に満足できる内容であった                          | 3.54 | 3.60 | 5:(満足度高)<br>29<br>11.9%    | 4<br>98<br>40.3%           | 3<br>108<br>44.4%           | 2<br>6<br>2.5%           | 1:(満足度低)<br>2<br>0.8%  | 243  | 10   |
| 1. 内容理解    |   |      |      |                            |                            |                             |                          |                        |      |      |
| 1          | 授業計画(シラバス)をよく見る                               | 2.49 | 2.56 | 14<br>5.6%                 | 28<br>11.1%                | 82<br>32.5%                 | 89<br>35.3%              | 39<br>15.5%            | 252  | 1    |
| 2          | 教科書や配付資料をよく読み、理解に努める                          | 3.37 | 3.34 | 25<br>9.9%                 | 64<br>25.3%                | 138<br>54.5%                | 24<br>9.5%               | 2<br>0.8%              | 253  | 0    |
| 3          | 復習や演習課題をよく行う                                  | 3.05 | 2.96 | 18<br>7.1%                 | 41<br>16.2%                | 118<br>46.6%                | 65<br>25.7%              | 11<br>4.3%             | 253  | 0    |
| 4          | 予習をよく行う                                       | 2.30 | 2.23 | 8<br>3.2%                  | 11<br>4.3%                 | 76<br>30.0%                 | 93<br>36.8%              | 65<br>25.7%            | 253  | 0    |
| 5          | よく理解できない時、質問したり、書物などで調べる                      | 3.19 | 3.06 | 18<br>7.2%                 | 48<br>19.1%                | 127<br>50.6%                | 46<br>18.3%              | 12<br>4.8%             | 251  | 2    |
| 6          | 1週間に平均してどの程度勉強していますか(課題等含む)                   | 3.17 | 3.02 | 5:3時間以上<br>35<br>13.9%     | 4:2時間以上<br>27<br>10.8%     | 3:30分~2時間未満<br>122<br>48.6% | 2:0~30分未満<br>43<br>17.1% | 1:ほぼ0分<br>24<br>9.6%   | 251  | 2    |
| 2. 態度      |   |      |      |                            |                            |                             |                          |                        |      |      |
| 1          | 出席状況  | 3.44 | 3.52 | 4:100%<br>133<br>52.6%     | 3:75%以上<br>119<br>47.0%    | 2:50%程度<br>0<br>0.0%        | 1:30%以下<br>1<br>0.4%     |                        | 253  | 0    |
| 2          | 遅刻状況  | 3.34 | 3.39 | 4:0%<br>128<br>50.6%       | 3:25%以下<br>101<br>39.9%    | 2:50%程度<br>19<br>7.5%       | 1:75%以上<br>5<br>2.0%     |                        | 253  | 0    |
| 3          | 途中退室  | 3.78 | 3.81 | 4:0%<br>206<br>81.7%       | 3:25%以下<br>44<br>17.5%     | 2:50%程度<br>1<br>0.4%        | 1:75%以上<br>1<br>0.4%     |                        | 252  | 1    |
| 4          | 授業中の私語について                                    | 2.48 | 2.66 | 3:全くしない<br>166<br>65.6%    | 2:時々する<br>87<br>34.4%      | 1:頻繁にする<br>0<br>0.0%        |                          |                        | 253  | 0    |
| 5          | 私語は   | 2.60 | 2.76 | 3:全くしない<br>188<br>75.5%    | 2:注意されたらやめる<br>61<br>24.5% | 1:注意されてもやめない<br>0<br>0.0%   |                          |                        | 249  | 4    |
| 3. 試験・単位修得 |   |      |      |                            |                            |                             |                          |                        |      |      |
| 1          | 単位修得の難易度                                      | 2.45 | 2.32 | 4:容易<br>8<br>3.2%          | 3:普通<br>98<br>38.9%        | 2:難しい<br>112<br>44.4%       | 1:とても難しい<br>34<br>13.5%  |                        | 252  | 1    |
| 2          | 定期試験の学習準備状況(予定含む)                             | 3.44 | 3.47 | 4:1ヵ月以上前から<br>133<br>53.6% | 3:2週間前から<br>100<br>40.3%   | 2:直前<br>14<br>5.6%          | 1:ほとんど準備しない<br>1<br>0.4% |                        | 248  | 5    |
| 3          | 定期試験1ヵ月前には何時間勉強(予習、復習、自学習)しますか                | 3.53 | 3.65 | 5:4時間以上<br>84<br>34.0%     | 4:3時間以上<br>60<br>24.3%     | 3:2時間以上<br>52<br>21.1%      | 2:1時間以上<br>34<br>13.8%   | 1:1時間未満<br>17<br>6.9%  | 247  | 6    |
| 4-1        | 日頃、1日平均何時間勉強(予習、復習、自学習)しますか ※平日の場合            | 1.90 | 1.93 | 11<br>4.4%                 | 20<br>8.0%                 | 31<br>12.4%                 | 66<br>26.4%              | 122<br>48.8%           | 250  | 3    |
| 4-2        | 日頃、1日平均何時間勉強(予習、復習、自学習)しますか ※休日の場合            | 2.31 | 2.19 | 22<br>9.0%                 | 22<br>9.0%                 | 38<br>15.6%                 | 60<br>24.6%              | 102<br>41.8%           | 244  | 9    |
| 5          | 補習授業を行うとしたら                                   | 2.13 | 2.26 | 3:受講したい<br>141<br>56.2%    | 2:受講しない<br>34<br>13.5%     | 1:わからない<br>76<br>30.3%      |                          |                        | 251  | 2    |
| 6          | 1週間に平均どの程度、講義担当者に質問しますか                       | 3.76 | 3.86 | 4:0回<br>221<br>88.0%       | 3:1回<br>26<br>10.4%        | 2:2回<br>3<br>1.2%           | 1:3回以上<br>1<br>0.4%      |                        | 251  | 2    |
| 7          | 今年度の再履修科目数                                    | 3.56 | 3.43 | 4:なし<br>166<br>65.6%       | 3:1科目<br>48<br>19.0%       | 2:2科目<br>20<br>7.9%         | 1:3科目以上<br>19<br>7.5%    |                        | 253  | 0    |
| 学生の自己評価    |   |      |      |                            |                            |                             |                          |                        |      |      |

|       |     |
|-------|-----|
| 学年別   | 3年  |
| 全回答者数 | 253 |

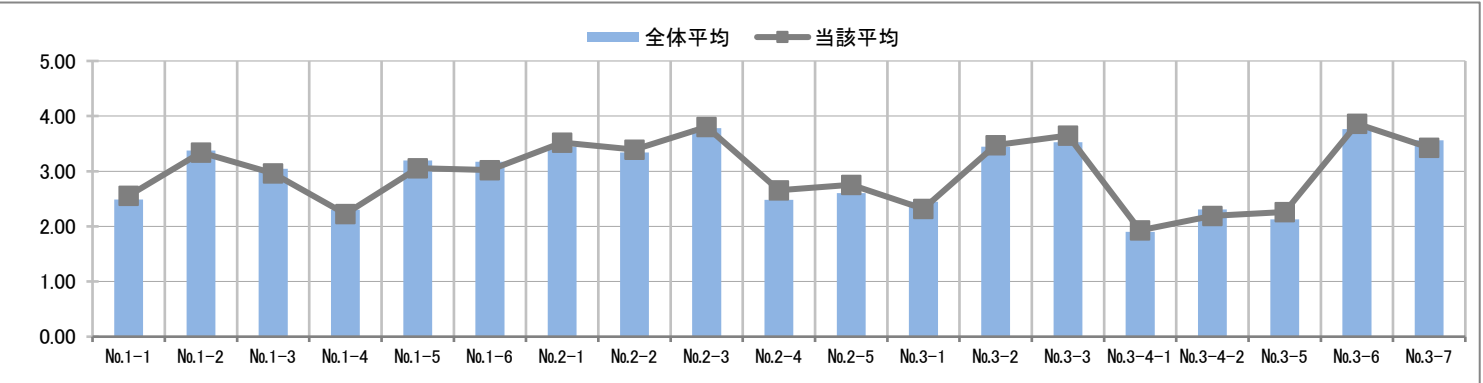
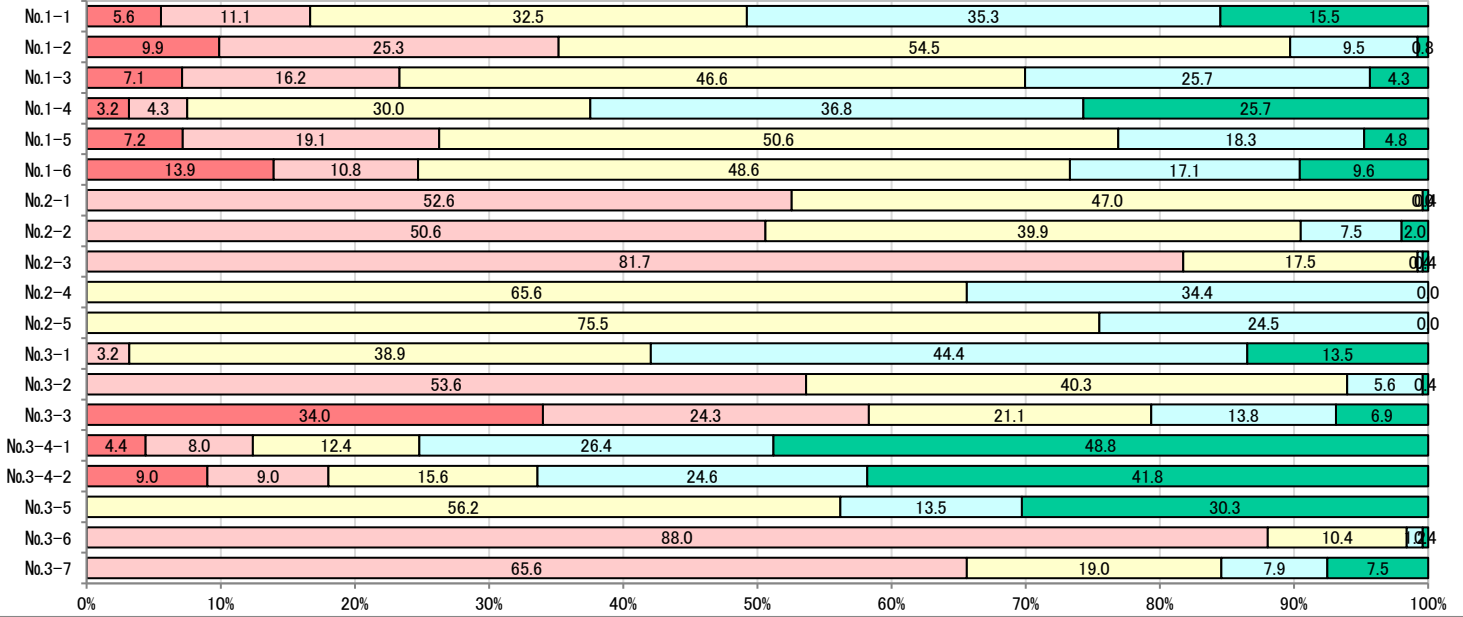
授業について

■ 5:全くその通り  
■ 4:よくあてはまる  
■ 3:あてはまる  
■ 2:時々あてはまる  
■ 1:全くあてはまらない  
 No.2) 5:とても易しい  
 No.8) 5:★★★★★ (満足度高)  
 4:易しい  
 4:★★★★ (満足度高)  
 3:適切  
 3:★★★  
 2:やや難しい  
 2:★★  
 1:とても難しい  
 1:★ (満足度低)



# 学生の自己評価

|           |            |          |             |              |         |
|-----------|------------|----------|-------------|--------------|---------|
| No.1-6)   | 5:3時間以上    | 4:2時間以上  | 3:30分～2時間未満 | 2:20～30分未満   | 1:ほぼ0分  |
| No.2-1)   | 4:100%     | 3:75%以上  | 2:50%程度     | 1:30%以下      |         |
| No.2-2)   | 4:0%       | 3:25%以下  | 2:50%程度     | 1:75%以上      |         |
| No.2-3)   | 4:0%       | 3:25%以下  | 2:50%程度     | 1:75%以上      |         |
| No.2-4)   |            | 3:全くしない  | 2:時々する      | 1:頻繁にする      |         |
| No.2-5)   |            | 3:全くしない  | 2:注意されたらやめる | 1:注意されてもやめない |         |
| No.3-1)   | 4:容易       | 3:普通     | 2:難しい       | 1:とても難しい     |         |
| No.3-2)   | 4:1カ月以上前から | 3:2週間前から | 2:直前        | 1:ほとんど準備しない  |         |
| No.3-3)   | 5:4時間以上    | 4:3時間以上  | 3:2時間以上     | 2:1時間以上      | 1:1時間未満 |
| No.3-4-1) | 5:4時間以上    | 4:3時間以上  | 3:2時間以上     | 2:1時間以上      | 1:1時間未満 |
| No.3-4-2) | 5:4時間以上    | 4:3時間以上  | 3:2時間以上     | 2:1時間以上      | 1:1時間未満 |
| No.3-5)   |            | 3:受講したい  | 2:受講しない     | 1:わからない      |         |
| No.3-6)   | 4:0回       | 3:1回     | 2:2回        | 1:3回以上       |         |
| No.3-7)   | 4:なし       | 3:1科目    | 2:2科目       | 1:3科目以上      |         |



|        |      |
|--------|------|
| 学年・男女別 | 1年男子 |
| 全回答者数  | 210  |

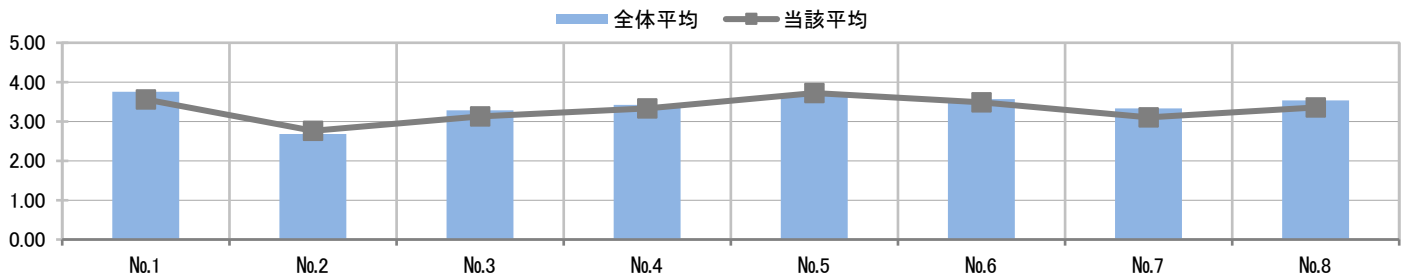
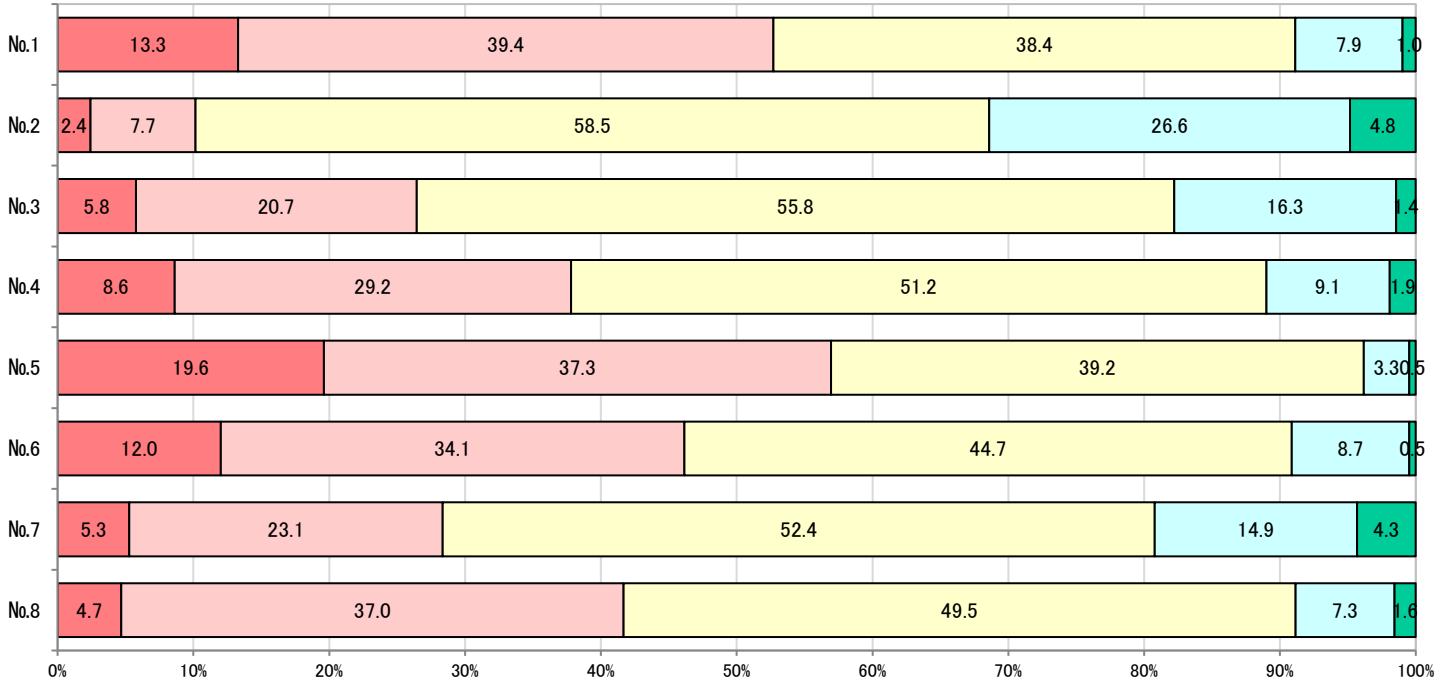
| No.        | 質問項目  | 全体平均                               | 平均   | 上段:回答数(人) / 下段:回答率(%) |                |               |                   |                   | 有効回答<br>無効回答      |                   |
|------------|---|------------------------------------|------|-----------------------|----------------|---------------|-------------------|-------------------|-------------------|-------------------|
|            |   |                                    |      | 5:全くその通り              | 4:よくあてはまる      | 3:あてはまる       | 2:時々あてはまる         | 1:全くあてはまらない       |                   |                   |
| 授業について     | 1 授業内容は興味や意義を感じられるものであり、将来役立つと思われる知識を得ることができた | 3.75                               | 3.56 | 27<br>13.3%           | 80<br>39.4%    | 78<br>38.4%   | 16<br>7.9%        | 2<br>1.0%         | 203<br>7          |                   |
|            | 2 授業の難易度は適切であった                               | 2.68                               | 2.76 | 5<br>2.4%             | 16<br>7.7%     | 121<br>58.5%  | 55<br>26.6%       | 10<br>4.8%        | 207<br>3          |                   |
|            | 3 授業は十分準備され、教員の話し方は明瞭でわかりやすく、熱意が感じられた         | 3.28                               | 3.13 | 12<br>5.8%            | 43<br>20.7%    | 116<br>55.8%  | 34<br>16.3%       | 3<br>1.4%         | 208<br>2          |                   |
|            | 4 教員は学生の質問や意見に熱心に対応した                         | 3.42                               | 3.33 | 18<br>8.6%            | 61<br>29.2%    | 107<br>51.2%  | 19<br>9.1%        | 4<br>1.9%         | 209<br>1          |                   |
|            | 5 教科書・参考書・配布プリントなどの補助資料や課題は、授業の理解を助ける上で役立った   | 3.69                               | 3.72 | 41<br>19.6%           | 78<br>37.3%    | 82<br>39.2%   | 7<br>3.3%         | 1<br>0.5%         | 209<br>1          |                   |
|            | 6 教員が黒板に書く字や視聴覚設備(パワーポイント画像)は、適切で授業の理解に役立った   | 3.57                               | 3.49 | 25<br>12.0%           | 71<br>34.1%    | 93<br>44.7%   | 18<br>8.7%        | 1<br>0.5%         | 208<br>2          |                   |
|            | 7 授業は静かな雰囲気で行われ、集中できた                         | 3.33                               | 3.10 | 11<br>5.3%            | 48<br>23.1%    | 109<br>52.4%  | 31<br>14.9%       | 9<br>4.3%         | 208<br>2          |                   |
|            | 8 授業は総合的に満足できる内容であった                          | 3.54                               | 3.36 | 9<br>4.7%             | 71<br>37.0%    | 95<br>49.5%   | 14<br>7.3%        | 3<br>1.6%         | 192<br>18         |                   |
| 1. 内容理解    |   |                                    |      |                       |                |               |                   |                   |                   |                   |
| 1          | 授業計画(シラバス)をよく見る                               | 2.49                               | 2.48 | 10<br>4.8%            | 23<br>11.1%    | 59<br>28.4%   | 81<br>38.9%       | 35<br>16.8%       | 208<br>2          |                   |
| 2          | 教科書や配付資料をよく読み、理解に努める                          | 3.37                               | 3.38 | 22<br>10.6%           | 66<br>31.9%    | 94<br>45.4%   | 19<br>9.2%        | 6<br>2.9%         | 207<br>3          |                   |
| 3          | 復習や演習課題をよく行う                                  | 3.05                               | 3.14 | 16<br>7.7%            | 51<br>24.5%    | 95<br>45.7%   | 38<br>18.3%       | 8<br>3.8%         | 208<br>2          |                   |
| 4          | 予習をよく行う                                       | 2.30                               | 2.45 | 10<br>4.9%            | 18<br>8.7%     | 67<br>32.5%   | 71<br>34.5%       | 40<br>19.4%       | 206<br>4          |                   |
| 5          | よく理解できない時、質問したり、書物などで調べる                      | 3.19                               | 3.34 | 30<br>14.7%           | 48<br>23.5%    | 92<br>45.1%   | 29<br>14.2%       | 5<br>2.5%         | 204<br>6          |                   |
| 6          | 1週間に平均してどの程度勉強していますか(課題等含む)                   | 3.17                               | 3.25 | 27<br>13.2%           | 46<br>22.5%    | 94<br>46.1%   | 26<br>12.7%       | 11<br>5.4%        | 204<br>6          |                   |
| 2. 態度      |   |                                    |      |                       |                |               |                   |                   |                   |                   |
| 1          | 出席状況  | 3.44                               | 3.25 | 59<br>28.4%           | 145<br>69.7%   | 2<br>1.0%     | 2<br>1.0%         |                   | 208<br>2          |                   |
| 2          | 遅刻状況  | 3.34                               | 3.29 | 4<br>36.7%            | 0<br>57.0%     | 3<br>5.3%     | 2<br>1.0%         |                   | 207<br>3          |                   |
| 3          | 途中退室  | 3.78                               | 3.72 | 4<br>75.1%            | 0<br>22.0%     | 3<br>2.9%     | 2<br>0.0%         |                   | 205<br>5          |                   |
| 4          | 授業中の私語について                                    | 2.48                               | 2.38 | 3<br>40.7%            | 全くない<br>56.4%  | 2<br>2.9%     | 時々する<br>2.9%      | 1<br>頻繁にする        | 204<br>6          |                   |
| 5          | 私語は   | 2.60                               | 2.49 | 3<br>49.5%            | 全くない<br>50.0%  | 2<br>0.5%     | 注意されたりやめる<br>0.5% | 1<br>注意されてもやめない   | 208<br>2          |                   |
| 3. 試験・単位修得 |   |                                    |      |                       |                |               |                   |                   |                   |                   |
| 1          | 単位修得の難易度                                      | 2.45                               | 2.62 | 4<br>6.3%             | 容易<br>57.1%    | 3<br>5.1%     | 普通<br>28.8%       | 2<br>7.8%         | 難しい<br>16<br>7.8% | 205<br>5          |
| 2          | 定期試験の学習準備状況(予定含む)                             | 3.44                               | 3.23 | 4<br>39.1%            | 1<br>45.4%     | 3<br>14.5%    | 2<br>2.0%         | 2<br>1.0%         | 207<br>3          |                   |
| 3          | 定期試験1か月前には何時間勉強(予習、復習、自学習)しますか                | 3.53                               | 3.23 | 5<br>20.4%            | 4<br>25.2%     | 3<br>22.8%    | 2<br>19.9%        | 2<br>11.7%        | 206<br>4          |                   |
| 4-1        | 日頃、1日平均何時間勉強(予習、復習、自学習)しますか ※平日の場合            | 1.90                               | 1.92 | 8<br>3.9%             | 16<br>7.8%     | 25<br>12.3%   | 57<br>27.9%       | 98<br>48.0%       | 204<br>6          |                   |
| 4-2        | 日頃、1日平均何時間勉強(予習、復習、自学習)しますか ※休日の場合            | 2.31                               | 2.34 | 16<br>7.9%            | 23<br>11.3%    | 43<br>21.2%   | 53<br>26.1%       | 68<br>33.5%       | 203<br>7          |                   |
| 5          | 補習授業を行うとしたら                                   | 2.13                               | 2.00 | 3<br>35.3%            | 受講したい<br>28.9% | 2<br>35.8%    | 1<br>1.4%         | 受講しない<br>1.4%     | 204<br>6          |                   |
| 6          | 1週間に平均どの程度、講義担当者に質問しますか                       | 3.76                               | 3.63 | 4<br>67.6%            | 0回<br>29.5%    | 3<br>1.4%     | 1<br>1.4%         | 3<br>1.4%         | 207<br>3          |                   |
| 7          | 今年度の再履修科目数                                    | 3.56                               | 3.66 | 4<br>78.2%            | なし<br>12.1%    | 3<br>6.8%     | 1<br>2.9%         | 2<br>2.9%         | 206<br>4          |                   |
| 学生の自己評価    |   |                                    |      |                       | 4: 100%        | 3: 75%以上      | 2: 50%程度          | 1: 30%以下          |                   |                   |
|            | 1   | 出席状況                               | 3.44 | 3.25                  | 59<br>28.4%    | 145<br>69.7%  | 2<br>1.0%         | 2<br>1.0%         |                   |                   |
|            | 2   | 遅刻状況                               | 3.34 | 3.29                  | 4<br>36.7%     | 0<br>57.0%    | 3<br>5.3%         | 2<br>1.0%         |                   |                   |
|            | 3   | 途中退室                               | 3.78 | 3.72                  | 4<br>75.1%     | 0<br>22.0%    | 3<br>2.9%         | 2<br>0.0%         |                   |                   |
|            | 4   | 授業中の私語について                         | 2.48 | 2.38                  | 3<br>40.7%     | 全くない<br>56.4% | 2<br>2.9%         | 時々する<br>2.9%      | 1<br>頻繁にする        |                   |
|            | 5   | 私語は                                | 2.60 | 2.49                  | 3<br>49.5%     | 全くない<br>50.0% | 2<br>0.5%         | 注意されたりやめる<br>0.5% | 1<br>注意されてもやめない   |                   |
|            |   |                                    |      |                       | 4: 容易          | 3: 普通         | 2: 難しい            | 1: とても難しい         |                   |                   |
|            | 1   | 単位修得の難易度                           | 2.45 | 2.62                  | 4<br>6.3%      | 容易<br>57.1%   | 3<br>5.1%         | 普通<br>28.8%       | 2<br>7.8%         | 難しい<br>16<br>7.8% |
|            | 2   | 定期試験の学習準備状況(予定含む)                  | 3.44 | 3.23                  | 4<br>39.1%     | 1<br>45.4%    | 3<br>14.5%        | 2<br>2.0%         | 2<br>1.0%         |                   |
|            | 3   | 定期試験1か月前には何時間勉強(予習、復習、自学習)しますか     | 3.53 | 3.23                  | 5<br>20.4%     | 4<br>25.2%    | 3<br>22.8%        | 2<br>19.9%        | 2<br>11.7%        |                   |
|            | 4-1   | 日頃、1日平均何時間勉強(予習、復習、自学習)しますか ※平日の場合 | 1.90 | 1.92                  | 8<br>3.9%      | 16<br>7.8%    | 25<br>12.3%       | 57<br>27.9%       | 98<br>48.0%       |                   |
|            | 4-2   | 日頃、1日平均何時間勉強(予習、復習、自学習)しますか ※休日の場合 | 2.31 | 2.34                  | 16<br>7.9%     | 23<br>11.3%   | 43<br>21.2%       | 53<br>26.1%       | 68<br>33.5%       |                   |
| 5          | 補習授業を行うとしたら                                   | 2.13                               | 2.00 | 3<br>35.3%            | 受講したい<br>28.9% | 2<br>35.8%    | 1<br>1.4%         | 受講しない<br>1.4%     |                   |                   |
| 6          | 1週間に平均どの程度、講義担当者に質問しますか                       | 3.76                               | 3.63 | 4<br>67.6%            | 0回<br>29.5%    | 3<br>1.4%     | 1<br>1.4%         | 3<br>1.4%         |                   |                   |
| 7          | 今年度の再履修科目数                                    | 3.56                               | 3.66 | 4<br>78.2%            | なし<br>12.1%    | 3<br>6.8%     | 1<br>2.9%         | 2<br>2.9%         |                   |                   |



|        |      |
|--------|------|
| 学年・男女別 | 1年男子 |
| 全回答者数  | 210  |

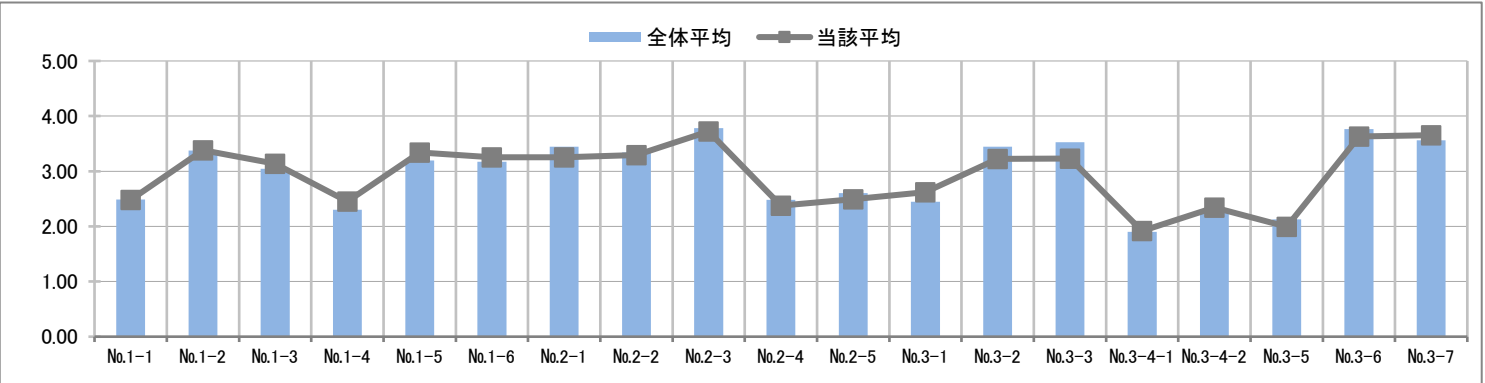
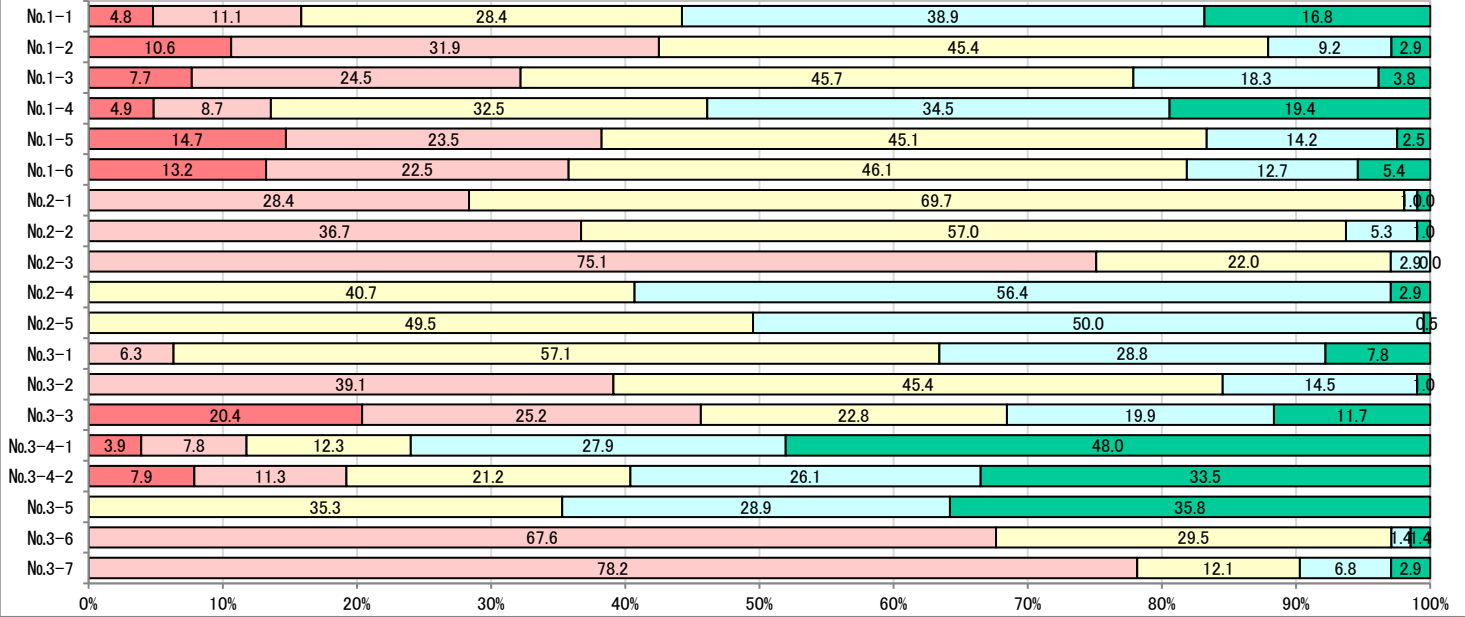
授業について

■ 5: 全くその通り  
■ 4: よくあてはまる  
■ 3: あてはまる  
■ 2: 時々あてはまる  
■ 1: 全くあてはまらない  
 No.2) 5: とても易しい  
 No.8) 5: ★★★★★ (満足度高)  
 4: 易しい  
 4: ★★★★★  
 3: 適切  
 3: ★★★  
 2: やや難しい  
 2: ★★  
 1: とても難しい  
 1: ★ (満足度低)



# 学生の自己評価

|                    |             |              |             |              |
|--------------------|-------------|--------------|-------------|--------------|
| □5:全くその通り          | □4:よくあてはまる  | □3:あてはまる     | □2:時々あてはまる  | □1:全くあてはまらない |
| No.1-6) 5:3時間以上    | 4:2時間以上     | 3:30分～2時間未満  | 2:20～30分未満  | 1:ほぼ0分       |
| No.2-1) 4:100%     | 3:75%以上     | 2:50%程度      | 1:30%以下     |              |
| No.2-2) 4:0%       | 3:25%以下     | 2:50%程度      | 1:75%以上     |              |
| No.2-3) 4:0%       | 3:25%以下     | 2:50%程度      | 1:75%以上     |              |
| No.2-4) 3:全くしない    | 2:時々する      | 1:頻繁にする      |             |              |
| No.2-5) 3:全くしない    | 2:注意されたらやめる | 1:注意されてもやめない |             |              |
| No.3-1) 4:容易       | 3:普通        | 2:難しい        | 1:とても難しい    |              |
| No.3-2) 4:1カ月以上前から | 3:2週間前から    | 2:直前         | 1:ほとんど準備しない |              |
| No.3-3) 5:4時間以上    | 4:3時間以上     | 3:2時間以上      | 2:1時間以上     | 1:1時間未満      |
| No.3-4-1) 5:4時間以上  | 4:3時間以上     | 3:2時間以上      | 2:1時間以上     | 1:1時間未満      |
| No.3-4-2) 5:4時間以上  | 4:3時間以上     | 3:2時間以上      | 2:1時間以上     | 1:1時間未満      |
| No.3-5) 3:受講したい    | 2:受講しない     | 1:わからない      |             |              |
| No.3-6) 4:0回       | 3:1回        | 2:2回         | 1:3回以上      |              |
| No.3-7) 4:なし       | 3:1科目       | 2:2科目        | 1:3科目以上     |              |



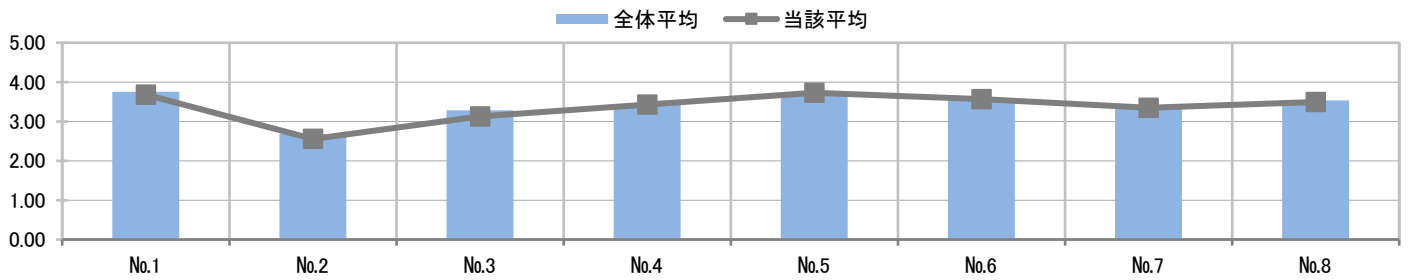
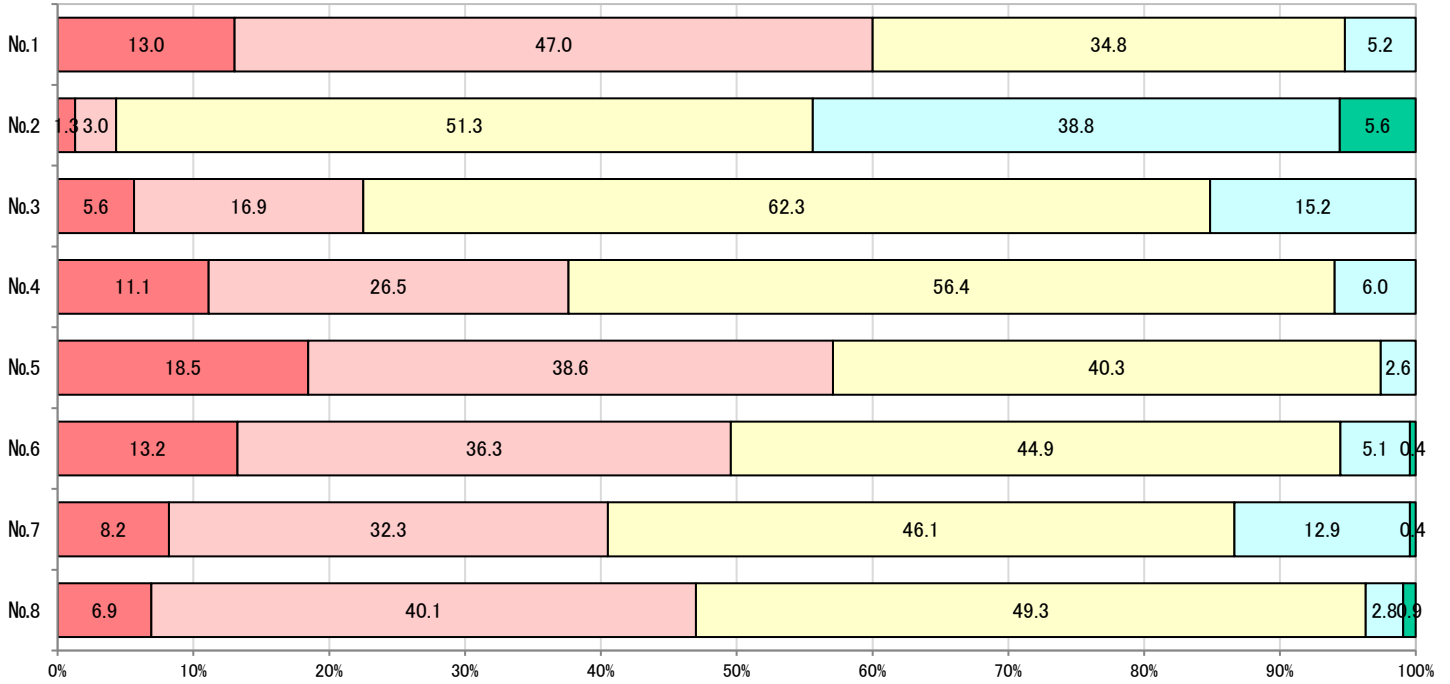
|        |      |
|--------|------|
| 学年・男女別 | 1年女子 |
| 全回答者数  | 234  |

| No.        | 質問項目  | 全体平均                        | 平均   | 上段:回答数(人)／下段:回答率(%)        |                             |                             |                             |                          | 有効回答<br>無効回答        |          |
|------------|---|-----------------------------|------|----------------------------|-----------------------------|-----------------------------|-----------------------------|--------------------------|---------------------|----------|
|            |   |                             |      | 5:全くその通り                   | 4:よくあてはまる                   | 3:あてはまる                     | 2:時々あてはまる                   | 1:全くあてはまらない              |                     |          |
| 授業について     | 1 授業内容は興味や意義を感じられるものであり、将来役立つと思われる知識を得ることができた | 3.75                        | 3.68 | 30<br>13.0%                | 108<br>47.0%                | 80<br>34.8%                 | 12<br>5.2%                  | 0<br>0.0%                | 230<br>4            |          |
|            | 2 授業の難易度は適切であった                               | 2.68                        | 2.56 | 5:とても易しい<br>3<br>1.3%      | 4:易しい<br>7<br>3.0%          | 3:適切<br>119<br>51.3%        | 2:やや難しい<br>90<br>38.8%      | 1:とても難しい<br>13<br>5.6%   | 232<br>2            |          |
|            | 3 授業は十分準備され、教員の話方は明瞭でわかりやすく、熱意が感じられた          | 3.28                        | 3.13 | 13<br>5.6%                 | 39<br>16.9%                 | 144<br>62.3%                | 35<br>15.2%                 | 0<br>0.0%                | 231<br>3            |          |
|            | 4 教員は学生の質問や意見に熱心に対応した                         | 3.42                        | 3.43 | 26<br>11.1%                | 62<br>26.5%                 | 132<br>56.4%                | 14<br>6.0%                  | 0<br>0.0%                | 234<br>0            |          |
|            | 5 教科書・参考書・配布プリントなどの補助資料や課題は、授業の理解を助ける上で役立った   | 3.69                        | 3.73 | 43<br>18.5%                | 90<br>38.6%                 | 94<br>40.3%                 | 6<br>2.6%                   | 0<br>0.0%                | 233<br>1            |          |
|            | 6 教員が黒板に書く字や視聴覚設備(パワーポイント画像)は、適切で授業の理解に役立った   | 3.57                        | 3.57 | 31<br>13.2%                | 85<br>36.3%                 | 105<br>44.9%                | 12<br>5.1%                  | 1<br>0.4%                | 234<br>0            |          |
|            | 7 授業は静かな雰囲気で行われ、集中できた                         | 3.33                        | 3.35 | 19<br>8.2%                 | 75<br>32.3%                 | 107<br>46.1%                | 30<br>12.9%                 | 1<br>0.4%                | 232<br>2            |          |
|            | 8 授業は総合的に満足できる内容であった                          | 3.54                        | 3.49 | 5:(満足度高)<br>15<br>6.9%     | 4<br>87<br>40.1%            | 3<br>107<br>49.3%           | 2<br>6<br>2.8%              | 1:(満足度低)<br>2<br>0.9%    | 217<br>17           |          |
| 1. 内容理解    |   |                             |      |                            |                             |                             |                             |                          |                     |          |
| 1          | 授業計画(シラバス)をよく見る                               | 2.49                        | 2.26 | 5<br>2.1%                  | 18<br>7.7%                  | 57<br>24.4%                 | 108<br>46.2%                | 46<br>19.7%              | 234<br>0            |          |
| 2          | 教科書や配付資料をよく読み、理解に努める                          | 3.37                        | 3.29 | 21<br>9.0%                 | 56<br>23.9%                 | 126<br>53.8%                | 31<br>13.2%                 | 0<br>0.0%                | 234<br>0            |          |
| 3          | 復習や演習課題をよく行う                                  | 3.05                        | 3.03 | 16<br>6.8%                 | 44<br>18.8%                 | 111<br>47.4%                | 58<br>24.8%                 | 5<br>2.1%                | 234<br>0            |          |
| 4          | 予習をよく行う                                       | 2.30                        | 2.22 | 3<br>1.3%                  | 8<br>3.4%                   | 68<br>29.2%                 | 113<br>48.5%                | 41<br>17.6%              | 233<br>1            |          |
| 5          | よく理解できない時、質問したり、書物などで調べる                      | 3.19                        | 3.21 | 22<br>9.5%                 | 53<br>22.9%                 | 111<br>48.1%                | 42<br>18.2%                 | 3<br>1.3%                | 231<br>3            |          |
| 6          | 1週間に平均してどの程度勉強していますか(課題等含む)                   | 3.17                        | 3.31 | 5:3時間以上<br>39<br>17.0%     | 4:2時間以上<br>42<br>18.3%      | 3:30分~2時間未満<br>108<br>47.2% | 2:0~30分未満<br>31<br>13.5%    | 1:ほぼ0分<br>9<br>3.9%      | 229<br>5            |          |
| 2. 態度      |   |                             |      |                            |                             |                             |                             |                          |                     |          |
| 1          | 出席状況  | 3.44                        | 3.47 | 4:100%<br>112<br>48.1%     | 3:75%以上<br>119<br>51.1%     | 2:50%程度<br>2<br>0.9%        | 1:30%以下<br>0<br>0.0%        |                          | 233<br>1            |          |
| 2          | 遅刻状況  | 3.34                        | 3.38 | 4:0%<br>105<br>45.3%       | 3:25%以下<br>112<br>48.3%     | 2:50%程度<br>13<br>5.6%       | 1:75%以上<br>2<br>0.9%        |                          | 232<br>2            |          |
| 3          | 途中退室  | 3.78                        | 3.76 | 4:0%<br>184<br>80.3%       | 3:25%以下<br>38<br>16.6%      | 2:50%程度<br>5<br>2.2%        | 1:75%以上<br>2<br>0.9%        |                          | 229<br>5            |          |
| 4          | 授業中の私語について                                    | 2.48                        | 2.40 | 3:全くしない<br>97<br>42.0%     | 2:時々する<br>130<br>56.3%      | 1:頻繁にする<br>4<br>1.7%        |                             |                          | 231<br>3            |          |
| 5          | 私語は   | 2.60                        | 2.56 | 3:全くしない<br>130<br>55.8%    | 2:注意されたらやめる<br>103<br>44.2% | 1:注意されてもやめない<br>0<br>0.0%   |                             |                          | 233<br>1            |          |
| 3. 試験・単位修得 |   |                             |      |                            |                             |                             |                             |                          |                     |          |
| 1          | 単位修得の難易度                                      | 2.45                        | 2.56 | 4:容易<br>4<br>1.7%          | 3:普通<br>132<br>56.9%        | 2:難しい<br>85<br>36.6%        | 1:とても難しい<br>11<br>4.7%      |                          | 232<br>2            |          |
| 2          | 定期試験の学習準備状況(予定含む)                             | 3.44                        | 3.43 | 4:1ヵ月以上前から<br>112<br>48.5% | 3:2週間前から<br>106<br>45.9%    | 2:直前<br>13<br>5.6%          | 1:ほとんど準備しない<br>0<br>0.0%    |                          | 231<br>3            |          |
| 3          | 定期試験1ヵ月前には何時間勉強(予習、復習、自学習)しますか                | 3.53                        | 3.46 | 5:4時間以上<br>59<br>25.8%     | 4:3時間以上<br>60<br>26.2%      | 3:2時間以上<br>58<br>25.3%      | 2:1時間以上<br>32<br>14.0%      | 1:1時間未満<br>20<br>8.7%    | 229<br>5            |          |
| 4-1        | 日頃、1日平均何時間勉強(予習、復習、自学習)しますか※平日の場合             | 1.90                        | 1.83 | 3<br>1.3%                  | 9<br>3.9%                   | 35<br>15.1%                 | 84<br>36.2%                 | 101<br>43.5%             | 232<br>2            |          |
| 4-2        | 日頃、1日平均何時間勉強(予習、復習、自学習)しますか※休日の場合             | 2.31                        | 2.38 | 16<br>7.0%                 | 20<br>8.7%                  | 67<br>29.1%                 | 60<br>26.1%                 | 67<br>29.1%              | 230<br>4            |          |
| 5          | 補習授業を行うとしたら                                   | 2.13                        | 2.04 | 3:受講したい<br>97<br>41.8%     | 2:受講しない<br>47<br>20.3%      | 1:わからない<br>88<br>37.9%      |                             |                          | 232<br>2            |          |
| 6          | 1週間に平均どの程度、講義担当者に質問しますか                       | 3.76                        | 3.76 | 4:0回<br>186<br>80.2%       | 3:1回<br>40<br>17.2%         | 2:2回<br>2<br>0.9%           | 1:3回以上<br>4<br>1.7%         |                          | 232<br>2            |          |
| 7          | 今年度の再履修科目数                                    | 3.56                        | 3.74 | 4:なし<br>195<br>84.1%       | 3:1科目<br>21<br>9.1%         | 2:2科目<br>8<br>3.4%          | 1:3科目以上<br>8<br>3.4%        |                          | 232<br>2            |          |
| 学生の自己評価    | 1. 内容理解                                       |                             |      |                            |                             |                             |                             |                          |                     |          |
|            | 1   | 授業計画(シラバス)をよく見る             | 2.49 | 2.26                       | 5<br>2.1%                   | 18<br>7.7%                  | 57<br>24.4%                 | 108<br>46.2%             | 46<br>19.7%         | 234<br>0 |
|            | 2   | 教科書や配付資料をよく読み、理解に努める        | 3.37 | 3.29                       | 21<br>9.0%                  | 56<br>23.9%                 | 126<br>53.8%                | 31<br>13.2%              | 0<br>0.0%           | 234<br>0 |
|            | 3   | 復習や演習課題をよく行う                | 3.05 | 3.03                       | 16<br>6.8%                  | 44<br>18.8%                 | 111<br>47.4%                | 58<br>24.8%              | 5<br>2.1%           | 234<br>0 |
|            | 4   | 予習をよく行う                     | 2.30 | 2.22                       | 3<br>1.3%                   | 8<br>3.4%                   | 68<br>29.2%                 | 113<br>48.5%             | 41<br>17.6%         | 233<br>1 |
|            | 5   | よく理解できない時、質問したり、書物などで調べる    | 3.19 | 3.21                       | 22<br>9.5%                  | 53<br>22.9%                 | 111<br>48.1%                | 42<br>18.2%              | 3<br>1.3%           | 231<br>3 |
|            | 6   | 1週間に平均してどの程度勉強していますか(課題等含む) | 3.17 | 3.31                       | 5:3時間以上<br>39<br>17.0%      | 4:2時間以上<br>42<br>18.3%      | 3:30分~2時間未満<br>108<br>47.2% | 2:0~30分未満<br>31<br>13.5% | 1:ほぼ0分<br>9<br>3.9% | 229<br>5 |
|            | 2. 態度   |                             |      |                            |                             |                             |                             |                          |                     |          |
|            | 1   | 出席状況                        | 3.44 | 3.47                       | 4:100%<br>112<br>48.1%      | 3:75%以上<br>119<br>51.1%     | 2:50%程度<br>2<br>0.9%        | 1:30%以下<br>0<br>0.0%     |                     | 233<br>1 |
|            | 2   | 遅刻状況                        | 3.34 | 3.38                       | 4:0%<br>105<br>45.3%        | 3:25%以下<br>112<br>48.3%     | 2:50%程度<br>13<br>5.6%       | 1:75%以上<br>2<br>0.9%     |                     | 232<br>2 |
| 3          | 途中退室  | 3.78                        | 3.76 | 4:0%<br>184<br>80.3%       | 3:25%以下<br>38<br>16.6%      | 2:50%程度<br>5<br>2.2%        | 1:75%以上<br>2<br>0.9%        |                          | 229<br>5            |          |
| 4          | 授業中の私語について                                    | 2.48                        | 2.40 | 3:全くしない<br>97<br>42.0%     | 2:時々する<br>130<br>56.3%      | 1:頻繁にする<br>4<br>1.7%        |                             |                          | 231<br>3            |          |
| 5          | 私語は   | 2.60                        | 2.56 | 3:全くしない<br>130<br>55.8%    | 2:注意されたらやめる<br>103<br>44.2% | 1:注意されてもやめない<br>0<br>0.0%   |                             |                          | 233<br>1            |          |
| 3. 試験・単位修得 |   |                             |      |                            |                             |                             |                             |                          |                     |          |
| 1          | 単位修得の難易度                                      | 2.45                        | 2.56 | 4:容易<br>4<br>1.7%          | 3:普通<br>132<br>56.9%        | 2:難しい<br>85<br>36.6%        | 1:とても難しい<br>11<br>4.7%      |                          | 232<br>2            |          |
| 2          | 定期試験の学習準備状況(予定含む)                             | 3.44                        | 3.43 | 4:1ヵ月以上前から<br>112<br>48.5% | 3:2週間前から<br>106<br>45.9%    | 2:直前<br>13<br>5.6%          | 1:ほとんど準備しない<br>0<br>0.0%    |                          | 231<br>3            |          |
| 3          | 定期試験1ヵ月前には何時間勉強(予習、復習、自学習)しますか                | 3.53                        | 3.46 | 5:4時間以上<br>59<br>25.8%     | 4:3時間以上<br>60<br>26.2%      | 3:2時間以上<br>58<br>25.3%      | 2:1時間以上<br>32<br>14.0%      | 1:1時間未満<br>20<br>8.7%    | 229<br>5            |          |
| 4-1        | 日頃、1日平均何時間勉強(予習、復習、自学習)しますか※平日の場合             | 1.90                        | 1.83 | 3<br>1.3%                  | 9<br>3.9%                   | 35<br>15.1%                 | 84<br>36.2%                 | 101<br>43.5%             | 232<br>2            |          |
| 4-2        | 日頃、1日平均何時間勉強(予習、復習、自学習)しますか※休日の場合             | 2.31                        | 2.38 | 16<br>7.0%                 | 20<br>8.7%                  | 67<br>29.1%                 | 60<br>26.1%                 | 67<br>29.1%              | 230<br>4            |          |
| 5          | 補習授業を行うとしたら                                   | 2.13                        | 2.04 | 3:受講したい<br>97<br>41.8%     | 2:受講しない<br>47<br>20.3%      | 1:わからない<br>88<br>37.9%      |                             |                          | 232<br>2            |          |
| 6          | 1週間に平均どの程度、講義担当者に質問しますか                       | 3.76                        | 3.76 | 4:0回<br>186<br>80.2%       | 3:1回<br>40<br>17.2%         | 2:2回<br>2<br>0.9%           | 1:3回以上<br>4<br>1.7%         |                          | 232<br>2            |          |
| 7          | 今年度の再履修科目数                                    | 3.56                        | 3.74 | 4:なし<br>195<br>84.1%       | 3:1科目<br>21<br>9.1%         | 2:2科目<br>8<br>3.4%          | 1:3科目以上<br>8<br>3.4%        |                          | 232<br>2            |          |

|        |      |
|--------|------|
| 学年・男女別 | 1年女子 |
| 全回答者数  | 234  |

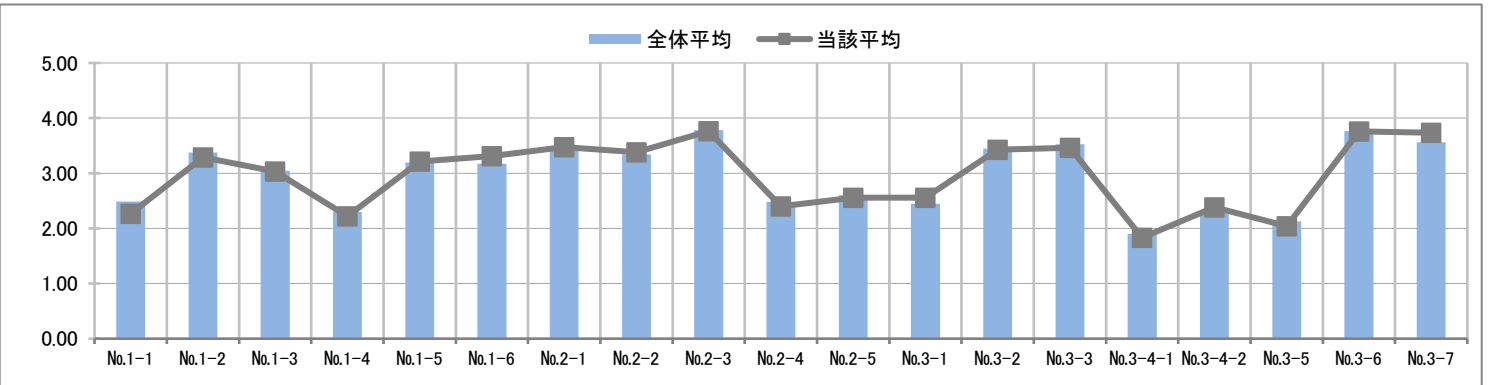
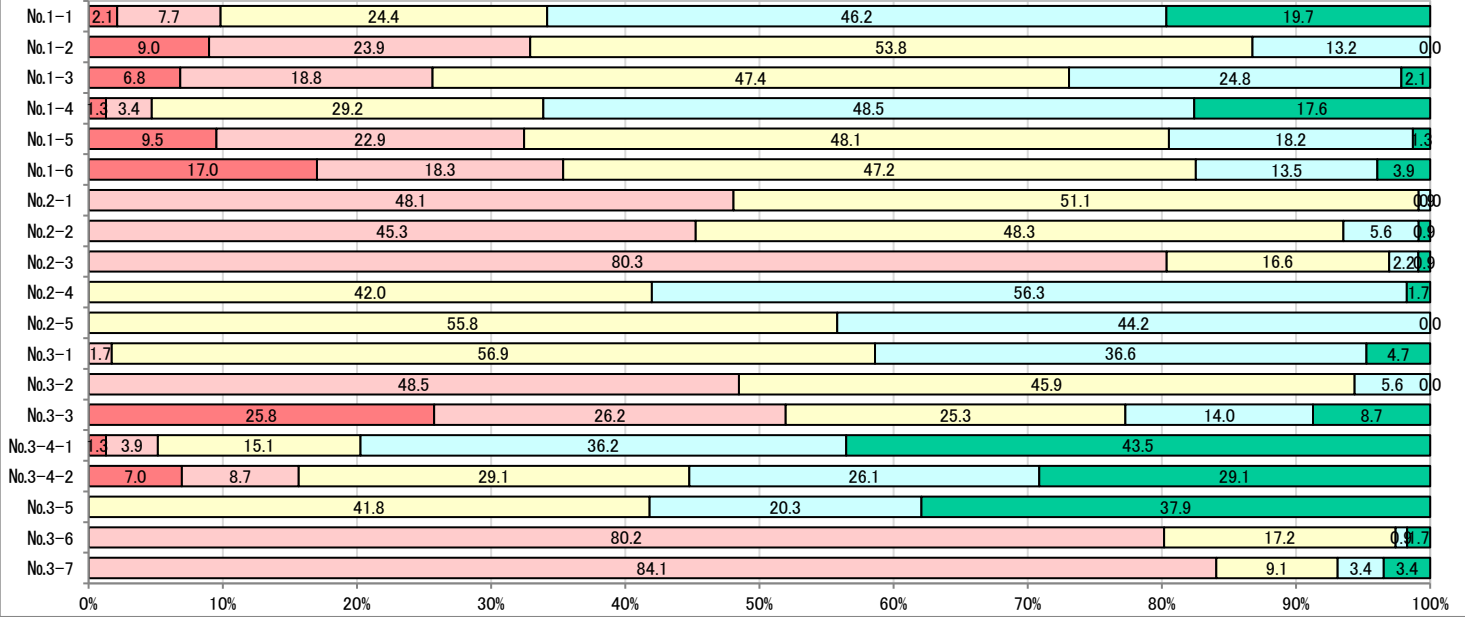
授業について

■ 5: 全くその通り  
■ 4: よくあてはまる  
■ 3: あてはまる  
■ 2: 時々あてはまる  
■ 1: 全くあてはまらない  
 No.2) 5: とても易しい  
 No.8) 5: ★★★★★ (満足度高)  
 4: 易しい  
 4: ★★★★★  
 3: 適切  
 3: ★★★  
 2: やや難しい  
 2: ★★  
 1: とても難しい  
 1: ★ (満足度低)



# 学生の自己評価

|           |          |            |             |             |              |
|-----------|----------|------------|-------------|-------------|--------------|
| No.1-6)   | 5:全くその通り | 4:よくあてはまる  | 3:あてはまる     | 2:時々あてはまる   | 1:全くあてはまらない  |
| No.2-1)   | 5:3時間以上  | 4:2時間以上    | 3:30分～2時間未満 | 2:20～30分未満  | 1:ほぼ0分       |
| No.2-2)   |          | 4:100%     | 3:75%以上     | 2:50%程度     | 1:30%以下      |
| No.2-3)   |          | 4:40%      | 3:25%以下     | 2:50%程度     | 1:75%以上      |
| No.2-4)   |          |            | 3:25%以下     | 2:50%程度     | 1:75%以上      |
| No.2-5)   |          |            | 3:全くしない     | 2:時々する      | 1:頻繁にする      |
| No.3-1)   |          | 4:容易       | 3:全くしない     | 2:注意されたらやめる | 1:注意されてもやめない |
| No.3-2)   |          | 4:1カ月以上前から | 3:普通        | 2:難しい       | 1:とても難しい     |
| No.3-3)   | 5:4時間以上  | 4:1カ月以上前から | 3:2週間前から    | 2:直前        | 1:ほとんど準備しない  |
| No.3-4-1) | 5:4時間以上  | 4:3時間以上    | 3:2時間以上     | 2:1時間以上     | 1:1時間未満      |
| No.3-4-2) | 5:4時間以上  | 4:3時間以上    | 3:2時間以上     | 2:1時間以上     | 1:1時間未満      |
| No.3-5)   |          |            | 3:受講したい     | 2:受講しない     | 1:わからない      |
| No.3-6)   |          | 4:0回       | 3:1回        | 2:2回        | 1:3回以上       |
| No.3-7)   |          | 4:なし       | 3:1科目       | 2:2科目       | 1:3科目以上      |



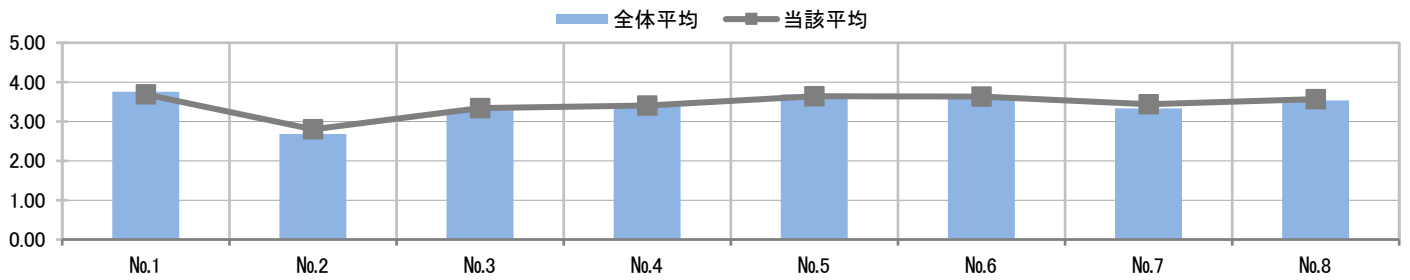
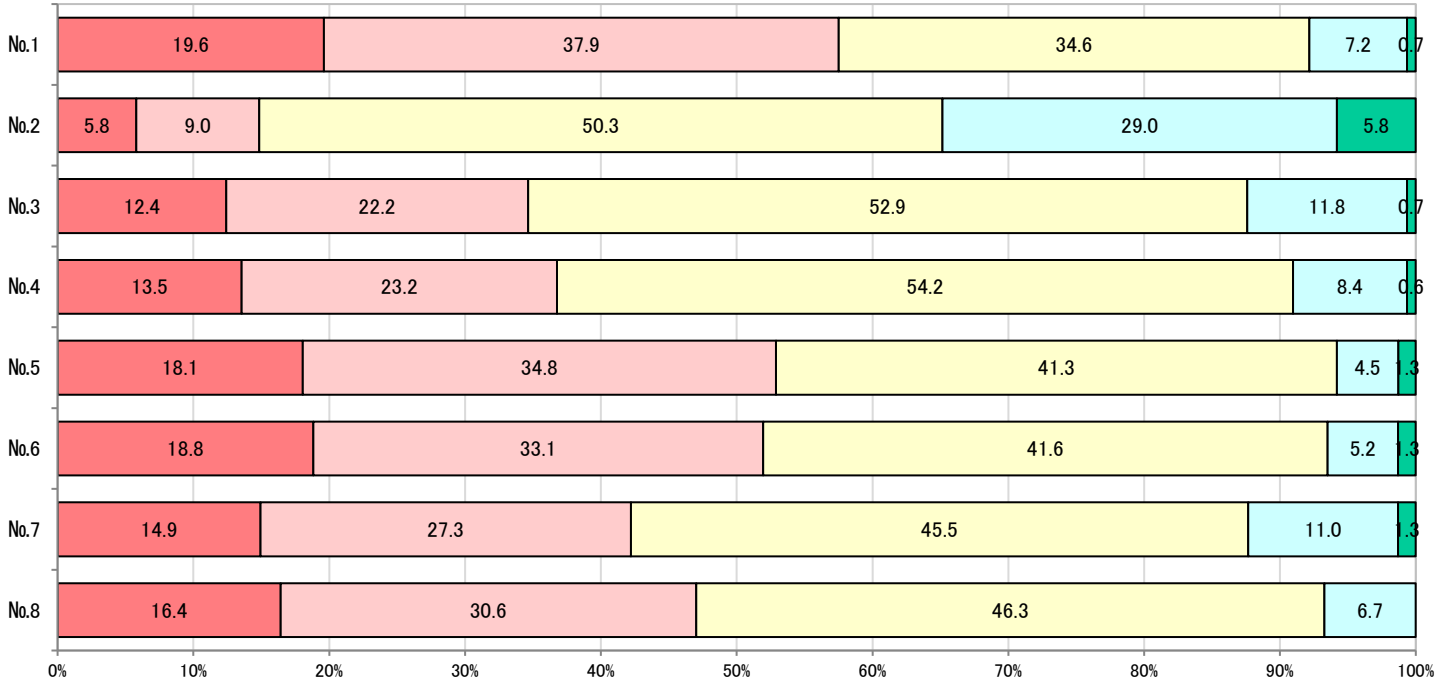
|        |      |
|--------|------|
| 学年・男女別 | 2年男子 |
| 全回答者数  | 155  |

| No.        | 質問項目  | 全体平均 | 平均   | 上段:回答数(人) / 下段:回答率(%)     |                            |                            |                          |                       | 有効回答<br>無効回答 |  |
|------------|---|------|------|---------------------------|----------------------------|----------------------------|--------------------------|-----------------------|--------------|--|
|            |   |      |      | 5:全くその通り                  | 4:よくあてはまる                  | 3:あてはまる                    | 2:時々あてはまる                | 1:全くあてはまらない           |              |  |
| 授業について     | 1 授業内容は興味や意義を感じられるものであり、将来役立つと思われる知識を得ることができた | 3.75 | 3.69 | 30<br>19.6%               | 58<br>37.9%                | 53<br>34.6%                | 11<br>7.2%               | 1<br>0.7%             | 153<br>2     |  |
|            | 2 授業の難易度は適切であった                               | 2.68 | 2.80 | 5:とても易しい<br>9<br>5.8%     | 4:易しい<br>14<br>9.0%        | 3:適切<br>78<br>50.3%        | 2:やや難しい<br>45<br>29.0%   | 1:とても難しい<br>9<br>5.8% | 155<br>0     |  |
|            | 3 授業は十分準備され、教員の話し方は明瞭でわかりやすく、熱意が感じられた         | 3.28 | 3.34 | 19<br>12.4%               | 34<br>22.2%                | 81<br>52.9%                | 18<br>11.8%              | 1<br>0.7%             | 153<br>2     |  |
|            | 4 教員は学生の質問や意見に熱心に対応した                         | 3.42 | 3.41 | 21<br>13.5%               | 36<br>23.2%                | 84<br>54.2%                | 13<br>8.4%               | 1<br>0.6%             | 155<br>0     |  |
|            | 5 教科書・参考書・配布プリントなどの補助資料や課題は、授業の理解を助ける上で役立った   | 3.69 | 3.64 | 28<br>18.1%               | 54<br>34.8%                | 64<br>41.3%                | 7<br>4.5%                | 2<br>1.3%             | 155<br>0     |  |
|            | 6 教員が黒板に書く字や視聴覚設備(パワーポイント画像)は、適切で授業の理解に役立った   | 3.57 | 3.63 | 29<br>18.8%               | 51<br>33.1%                | 64<br>41.6%                | 8<br>5.2%                | 2<br>1.3%             | 154<br>1     |  |
|            | 7 授業は静かな雰囲気で行われ、集中できた                         | 3.33 | 3.44 | 23<br>14.9%               | 42<br>27.3%                | 70<br>45.5%                | 17<br>11.0%              | 2<br>1.3%             | 154<br>1     |  |
|            | 8 授業は総合的に満足できる内容であった                          | 3.54 | 3.57 | 5:(満足度高)<br>22<br>16.4%   | 4<br>30.6%                 | 3<br>46.3%                 | 2<br>9<br>6.7%           | 1:(満足度低)<br>0<br>0.0% | 134<br>21    |  |
| 1. 内容理解    |   |      |      |                           |                            |                            |                          |                       |              |  |
| 1          | 授業計画(シラバス)をよく見る                               | 2.49 | 2.62 | 15<br>9.7%                | 17<br>11.0%                | 43<br>27.9%                | 52<br>33.8%              | 27<br>17.5%           | 154<br>1     |  |
| 2          | 教科書や配付資料をよく読み、理解に努める                          | 3.37 | 3.45 | 21<br>13.5%               | 46<br>29.7%                | 73<br>47.1%                | 12<br>7.7%               | 3<br>1.9%             | 155<br>0     |  |
| 3          | 復習や演習課題をよく行う                                  | 3.05 | 3.12 | 19<br>12.3%               | 31<br>20.1%                | 66<br>42.9%                | 25<br>16.2%              | 13<br>8.4%            | 154<br>1     |  |
| 4          | 予習をよく行う                                       | 2.30 | 2.41 | 10<br>6.5%                | 13<br>8.4%                 | 41<br>26.6%                | 56<br>36.4%              | 34<br>22.1%           | 154<br>1     |  |
| 5          | よく理解できない時、質問したり、書物などで調べる                      | 3.19 | 3.19 | 20<br>12.9%               | 33<br>21.3%                | 63<br>40.6%                | 34<br>21.9%              | 5<br>3.2%             | 155<br>0     |  |
| 6          | 1週間に平均してどの程度勉強していますか(課題等含む)                   | 3.17 | 3.12 | 5:3時間以上<br>27<br>17.8%    | 4:2時間以上<br>22<br>14.5%     | 3:30分~2時間未満<br>60<br>39.5% | 2:0~30分未満<br>28<br>18.4% | 1:ほぼ0分<br>15<br>9.9%  | 152<br>3     |  |
| 2. 態度      |   |      |      |                           |                            |                            |                          |                       |              |  |
| 1          | 出席状況  | 3.44 | 3.34 | 4:100%<br>56<br>36.1%     | 3:75%以上<br>97<br>62.6%     | 2:50%程度<br>1<br>0.6%       | 1:30%以下<br>1<br>0.6%     |                       | 155<br>0     |  |
| 2          | 遅刻状況  | 3.34 | 3.25 | 4:0%<br>59<br>38.1%       | 3:25%以下<br>79<br>51.0%     | 2:50%程度<br>13<br>8.4%      | 1:75%以上<br>4<br>2.6%     |                       | 155<br>0     |  |
| 3          | 途中退室  | 3.78 | 3.76 | 4:0%<br>121<br>78.6%      | 3:25%以下<br>30<br>19.5%     | 2:50%程度<br>2<br>1.3%       | 1:75%以上<br>1<br>0.6%     |                       | 154<br>1     |  |
| 4          | 授業中の私語について                                    | 2.48 | 2.51 | 3:全くしない<br>78<br>50.6%    | 2:時々する<br>76<br>49.4%      | 1:頻繁にする<br>0<br>0.0%       |                          |                       | 154<br>1     |  |
| 5          | 私語は   | 2.60 | 2.56 | 3:全くしない<br>89<br>57.4%    | 2:注意されたらやめる<br>64<br>41.3% | 1:注意されてもやめない<br>2<br>1.3%  |                          |                       | 155<br>0     |  |
| 3. 試験・単位修得 |   |      |      |                           |                            |                            |                          |                       |              |  |
| 1          | 単位修得の難易度                                      | 2.45 | 2.29 | 4:容易<br>9<br>5.9%         | 3:普通<br>50<br>32.7%        | 2:難しい<br>70<br>45.8%       | 1:とても難しい<br>24<br>15.7%  |                       | 153<br>2     |  |
| 2          | 定期試験の学習準備状況(予定含む)                             | 3.44 | 3.52 | 4:1ヵ月以上前から<br>88<br>57.1% | 3:2週間前から<br>59<br>38.3%    | 2:直前<br>6<br>3.9%          | 1:ほとんど準備しない<br>1<br>0.6% |                       | 154<br>1     |  |
| 3          | 定期試験1ヵ月前には何時間勉強(予習、復習、自学習)しますか                | 3.53 | 3.67 | 5:4時間以上<br>55<br>36.4%    | 4:3時間以上<br>35<br>23.2%     | 3:2時間以上<br>29<br>19.2%     | 2:1時間以上<br>20<br>13.2%   | 1:1時間未満<br>12<br>7.9% | 151<br>4     |  |
| 4-1        | 日頃、1日平均何時間勉強(予習、復習、自学習)しますか ※平日の場合            | 1.90 | 1.88 | 8<br>5.2%                 | 11<br>7.1%                 | 18<br>11.6%                | 35<br>22.6%              | 83<br>53.5%           | 155<br>0     |  |
| 4-2        | 日頃、1日平均何時間勉強(予習、復習、自学習)しますか ※休日の場合            | 2.31 | 2.19 | 17<br>11.2%               | 12<br>7.9%                 | 23<br>15.1%                | 31<br>20.4%              | 69<br>45.4%           | 152<br>3     |  |
| 5          | 補習授業を行うとしたら                                   | 2.13 | 2.17 | 3:受講したい<br>78<br>50.3%    | 2:受講しない<br>26<br>16.8%     | 1:わからない<br>51<br>32.9%     |                          |                       | 155<br>0     |  |
| 6          | 1週間に平均どの程度、講義担当者に質問しますか                       | 3.76 | 3.75 | 4:0回<br>127<br>81.9%      | 3:1回<br>22<br>14.2%        | 2:2回<br>2<br>1.3%          | 1:3回以上<br>4<br>2.6%      |                       | 155<br>0     |  |
| 7          | 今年度の再履修科目数                                    | 3.56 | 3.40 | 4:なし<br>103<br>66.5%      | 3:1科目<br>25<br>16.1%       | 2:2科目<br>13<br>8.4%        | 1:3科目以上<br>14<br>9.0%    |                       | 155<br>0     |  |
| 学生の自己評価    |   |      |      |                           |                            |                            |                          |                       |              |  |

|        |      |
|--------|------|
| 学年・男女別 | 2年男子 |
| 全回答者数  | 155  |

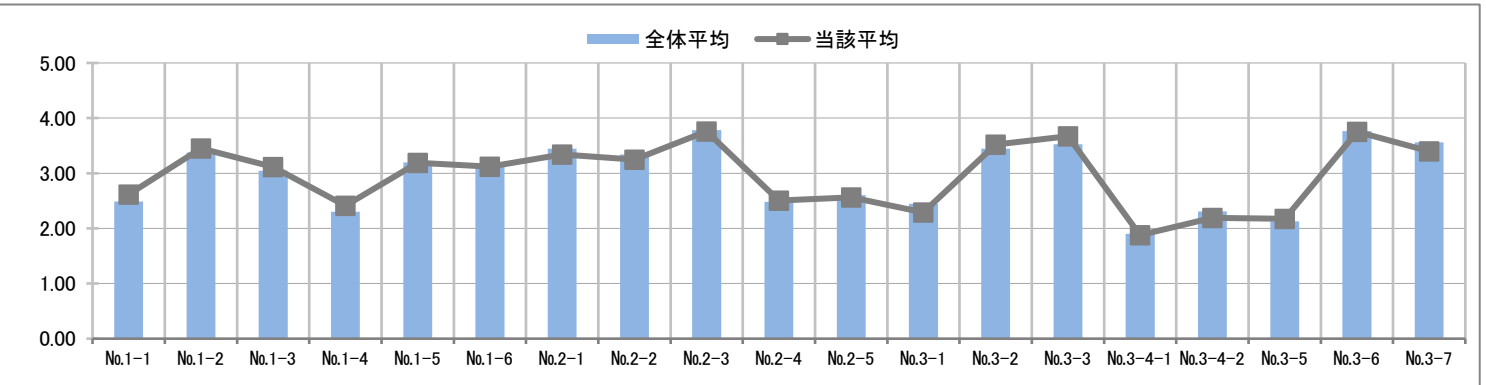
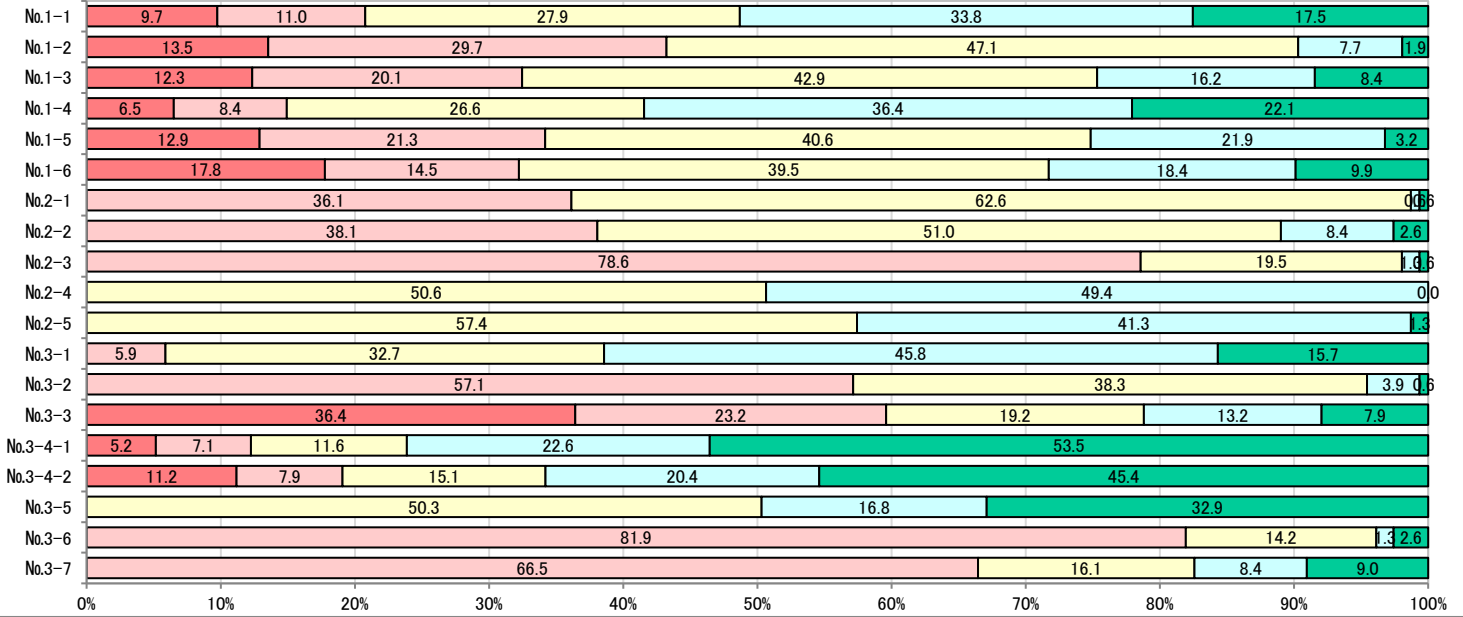
授業について

- 5: 全くその通り
- 4: よくあてはまる
- 3: あてはまる
- 2: 時々あてはまる
- 1: 全くあてはまらない
- No.2) 5: とても易しい
- 4: 易しい
- 3: 適切
- 2: やや難しい
- 1: とても難しい
- No.8) 5: ★★★★★ (満足度高)
- 4: ★★★★★
- 3: ★★★
- 2: ★★
- 1: ★ (満足度低)



# 学生の自己評価

|           | 5:全くその通り | 4:よくあてはまる  | 3:あてはまる     | 2:時々あてはまる   | 1:全くあてはまらない  |
|-----------|----------|------------|-------------|-------------|--------------|
| No.1-6)   | 5:3時間以上  | 4:2時間以上    | 3:30分～2時間未満 | 2:0～30分未満   | 1:ほぼ0分       |
| No.2-1)   |          | 4:100%     | 3:75%以上     | 2:50%程度     | 1:30%以下      |
| No.2-2)   |          | 4:0%       | 3:25%以下     | 2:50%程度     | 1:75%以上      |
| No.2-3)   |          | 4:0%       | 3:25%以下     | 2:50%程度     | 1:75%以上      |
| No.2-4)   |          |            | 3:全くしない     | 2:時々する      | 1:頻繁にする      |
| No.2-5)   |          |            | 3:全くしない     | 2:注意されたらやめる | 1:注意されてもやめない |
| No.3-1)   |          | 4:容易       | 3:普通        | 2:難しい       | 1:とても難しい     |
| No.3-2)   |          | 4:1カ月以上前から | 3:2週間前から    | 2:直前        | 1:ほとんど準備しない  |
| No.3-3)   | 5:4時間以上  | 4:3時間以上    | 3:2時間以上     | 2:1時間以上     | 1:1時間未満      |
| No.3-4-1) | 5:4時間以上  | 4:3時間以上    | 3:2時間以上     | 2:1時間以上     | 1:1時間未満      |
| No.3-4-2) | 5:4時間以上  | 4:3時間以上    | 3:2時間以上     | 2:1時間以上     | 1:1時間未満      |
| No.3-5)   |          |            | 3:受講したい     | 2:受講しない     | 1:わからない      |
| No.3-6)   |          | 4:0回       | 3:1回        | 2:2回        | 1:3回以上       |
| No.3-7)   |          | 4:なし       | 3:1科目       | 2:2科目       | 1:3科目以上      |





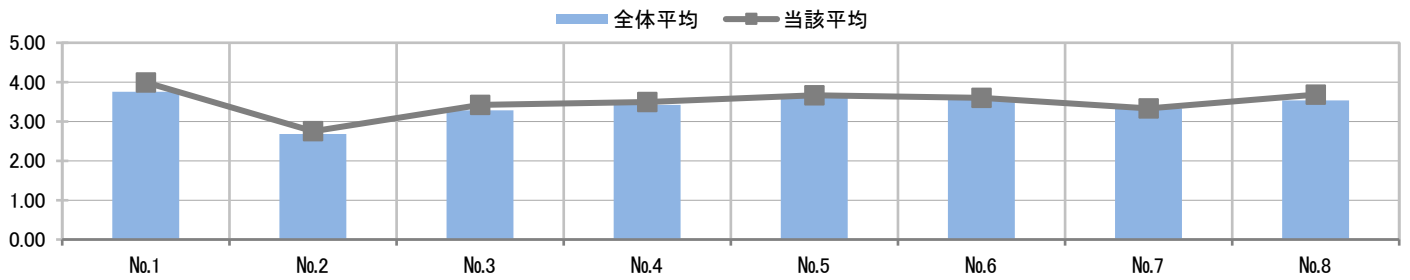
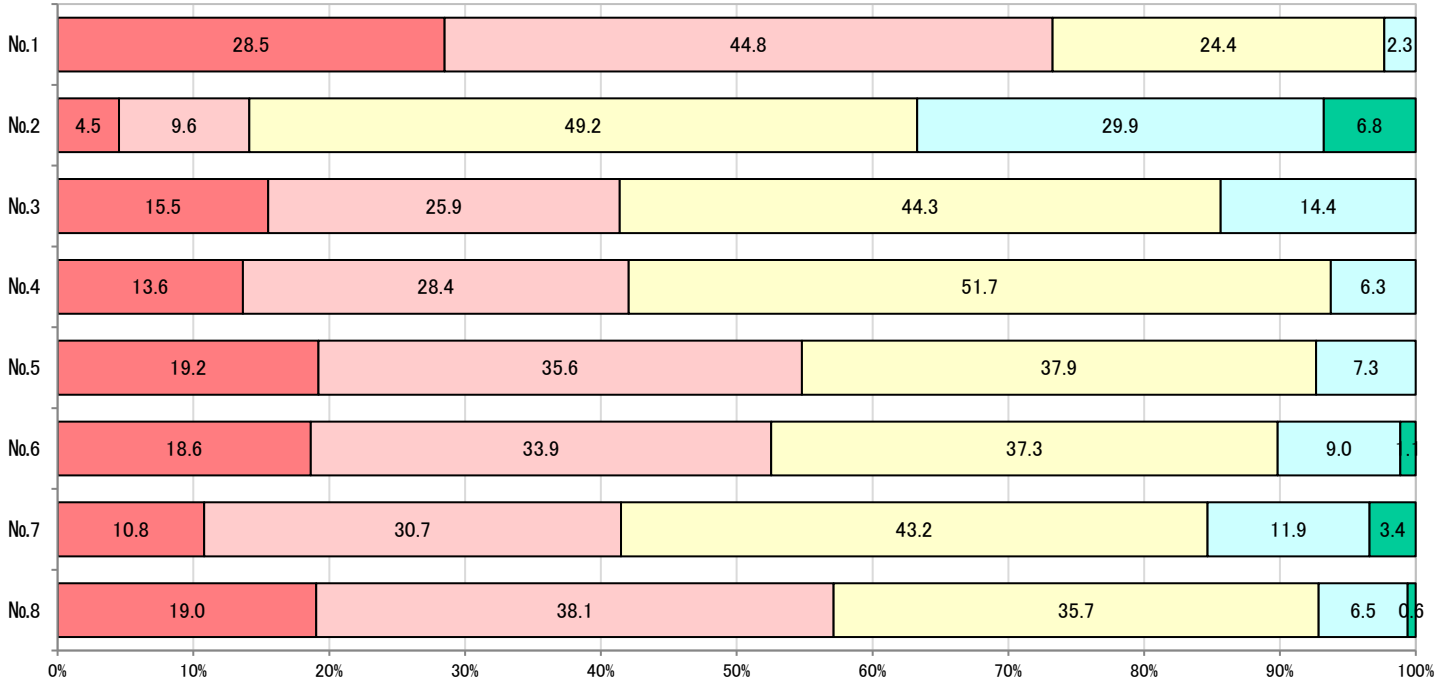
|        |      |
|--------|------|
| 学年・男女別 | 2年女子 |
| 全回答者数  | 178  |

| No.        | 質問項目  | 全体平均 | 平均   | 上段:回答数(人) / 下段:回答率(%)      |                            |                            |                          |                        | 有効回答<br>無効回答 |
|------------|---|------|------|----------------------------|----------------------------|----------------------------|--------------------------|------------------------|--------------|
|            |   |      |      | 5:全くその通り                   | 4:よくあてはまる                  | 3:あてはまる                    | 2:時々あてはまる                | 1:全くあてはまらない            |              |
| 授業について     | 1 授業内容は興味や意義を感じられるものであり、将来役立つと思われる知識を得ることができた | 3.75 | 3.99 | 49<br>28.5%                | 77<br>44.8%                | 42<br>24.4%                | 4<br>2.3%                | 0<br>0.0%              | 172<br>6     |
|            | 2 授業の難易度は適切であった                               | 2.68 | 2.75 | 5:とても易しい<br>8<br>4.5%      | 4:易しい<br>17<br>9.6%        | 3:適切<br>87<br>49.2%        | 2:やや難しい<br>53<br>29.9%   | 1:とても難しい<br>12<br>6.8% | 177<br>1     |
|            | 3 授業は十分準備され、教員の話し方は明瞭でわかりやすく、熱意が感じられた         | 3.28 | 3.43 | 27<br>15.5%                | 45<br>25.9%                | 77<br>44.3%                | 25<br>14.4%              | 0<br>0.0%              | 174<br>4     |
|            | 4 教員は学生の質問や意見に熱心に対応した                         | 3.42 | 3.49 | 24<br>13.6%                | 50<br>28.4%                | 91<br>51.7%                | 11<br>6.3%               | 0<br>0.0%              | 176<br>2     |
|            | 5 教科書・参考書・配布プリントなどの補助資料や課題は、授業の理解を助ける上で役立った   | 3.69 | 3.67 | 34<br>19.2%                | 63<br>35.6%                | 67<br>37.9%                | 13<br>7.3%               | 0<br>0.0%              | 177<br>1     |
|            | 6 教員が黒板に書く字や視聴覚設備(パワーポイント画像)は、適切で授業の理解に役立った   | 3.57 | 3.60 | 33<br>18.6%                | 60<br>33.9%                | 66<br>37.3%                | 16<br>9.0%               | 2<br>1.1%              | 177<br>1     |
|            | 7 授業は静かな雰囲気で行われ、集中できた                         | 3.33 | 3.34 | 19<br>10.8%                | 54<br>30.7%                | 76<br>43.2%                | 21<br>11.9%              | 6<br>3.4%              | 176<br>2     |
|            | 8 授業は総合的に満足できる内容であった                          | 3.54 | 3.68 | 5:(満足度高)<br>32<br>19.0%    | 4<br>64<br>38.1%           | 3<br>60<br>35.7%           | 2<br>11<br>6.5%          | 1:(満足度低)<br>1<br>0.6%  | 168<br>10    |
| 1. 内容理解    |   |      |      |                            |                            |                            |                          |                        |              |
| 1          | 授業計画(シラバス)をよく見る                               | 2.49 | 2.59 | 10<br>5.6%                 | 21<br>11.9%                | 60<br>33.9%                | 58<br>32.8%              | 28<br>15.8%            | 177<br>1     |
| 2          | 教科書や配付資料をよく読み、理解に努める                          | 3.37 | 3.45 | 28<br>15.8%                | 48<br>27.1%                | 82<br>46.3%                | 14<br>7.9%               | 5<br>2.8%              | 177<br>1     |
| 3          | 復習や演習課題をよく行う                                  | 3.05 | 3.02 | 17<br>9.6%                 | 33<br>18.6%                | 72<br>40.7%                | 46<br>26.0%              | 9<br>5.1%              | 177<br>1     |
| 4          | 予習をよく行う                                       | 2.30 | 2.25 | 8<br>4.5%                  | 9<br>5.1%                  | 42<br>23.7%                | 78<br>44.1%              | 40<br>22.6%            | 177<br>1     |
| 5          | よく理解できない時、質問したり、書物などで調べる                      | 3.19 | 3.20 | 20<br>11.5%                | 37<br>21.3%                | 80<br>46.0%                | 31<br>17.8%              | 6<br>3.4%              | 174<br>4     |
| 6          | 1週間に平均してどの程度勉強していますか(課題等含む)                   | 3.17 | 3.14 | 5:3時間以上<br>21<br>12.2%     | 4:2時間以上<br>35<br>20.3%     | 3:30分~2時間未満<br>75<br>43.6% | 2:0~30分未満<br>29<br>16.9% | 1:ほぼ0分<br>12<br>7.0%   | 172<br>6     |
| 2. 態度      |   |      |      |                            |                            |                            |                          |                        |              |
| 1          | 出席状況  | 3.44 | 3.62 | 4:100%<br>111<br>62.4%     | 3:75%以上<br>66<br>37.1%     | 2:50%程度<br>1<br>0.6%       | 1:30%以下<br>0<br>0.0%     |                        | 178<br>0     |
| 2          | 遅刻状況  | 3.34 | 3.37 | 4:0%<br>91<br>51.1%        | 3:25%以下<br>69<br>38.8%     | 2:50%程度<br>11<br>6.2%      | 1:75%以上<br>7<br>3.9%     |                        | 178<br>0     |
| 3          | 途中退室  | 3.78 | 3.87 | 4:0%<br>155<br>87.1%       | 3:25%以下<br>22<br>12.4%     | 2:50%程度<br>1<br>0.6%       | 1:75%以上<br>0<br>0.0%     |                        | 178<br>0     |
| 4          | 授業中の私語について                                    | 2.48 | 2.44 | 3:全くしない<br>78<br>44.1%     | 2:時々する<br>99<br>55.9%      | 1:頻繁にする<br>0<br>0.0%       |                          |                        | 177<br>1     |
| 5          | 私語は   | 2.60 | 2.61 | 3:全くしない<br>107<br>61.1%    | 2:注意されたらやめる<br>68<br>38.9% | 1:注意されてもやめない<br>0<br>0.0%  |                          |                        | 175<br>3     |
| 3. 試験・単位修得 |   |      |      |                            |                            |                            |                          |                        |              |
| 1          | 単位修得の難易度                                      | 2.45 | 2.42 | 4:容易<br>5<br>2.8%          | 3:普通<br>84<br>47.7%        | 2:難しい<br>67<br>38.1%       | 1:とても難しい<br>20<br>11.4%  |                        | 176<br>2     |
| 2          | 定期試験の学習準備状況(予定含む)                             | 3.44 | 3.61 | 4:1ヵ月以上前から<br>113<br>64.9% | 3:2週間前から<br>55<br>31.6%    | 2:直前<br>5<br>2.9%          | 1:ほとんど準備しない<br>1<br>0.6% |                        | 174<br>4     |
| 3          | 定期試験1ヵ月前には何時間勉強(予習、復習、自学習)しますか                | 3.53 | 3.67 | 5:4時間以上<br>52<br>29.7%     | 4:3時間以上<br>57<br>32.6%     | 3:2時間以上<br>32<br>18.3%     | 2:1時間以上<br>24<br>13.7%   | 1:1時間未満<br>10<br>5.7%  | 175<br>3     |
| 4-1        | 日頃、1日平均何時間勉強(予習、復習、自学習)しますか ※平日の場合            | 1.90 | 1.95 | 5<br>2.9%                  | 15<br>8.7%                 | 26<br>15.0%                | 48<br>27.7%              | 79<br>45.7%            | 173<br>5     |
| 4-2        | 日頃、1日平均何時間勉強(予習、復習、自学習)しますか ※休日の場合            | 2.31 | 2.45 | 17<br>9.8%                 | 20<br>11.6%                | 32<br>18.5%                | 59<br>34.1%              | 45<br>26.0%            | 173<br>5     |
| 5          | 補習授業を行うとしたら                                   | 2.13 | 2.18 | 3:受講したい<br>94<br>53.7%     | 2:受講しない<br>19<br>10.9%     | 1:わからない<br>62<br>35.4%     |                          |                        | 175<br>3     |
| 6          | 1週間に平均どの程度、講義担当者に質問しますか                       | 3.76 | 3.79 | 4:0回<br>145<br>81.5%       | 3:1回<br>30<br>16.9%        | 2:2回<br>2<br>1.1%          | 1:3回以上<br>1<br>0.6%      |                        | 178<br>0     |
| 7          | 今年度の再履修科目数                                    | 3.56 | 3.55 | 4:なし<br>133<br>74.7%       | 3:1科目<br>22<br>12.4%       | 2:2科目<br>11<br>6.2%        | 1:3科目以上<br>12<br>6.7%    |                        | 178<br>0     |
| 学生の自己評価    |   |      |      |                            |                            |                            |                          |                        |              |

|        |      |
|--------|------|
| 学年・男女別 | 2年女子 |
| 全回答者数  | 178  |

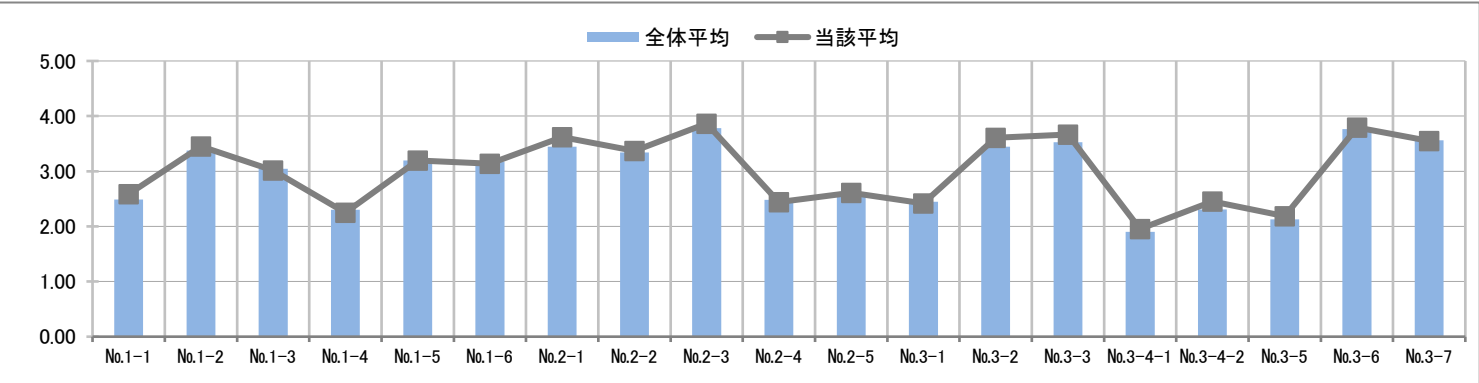
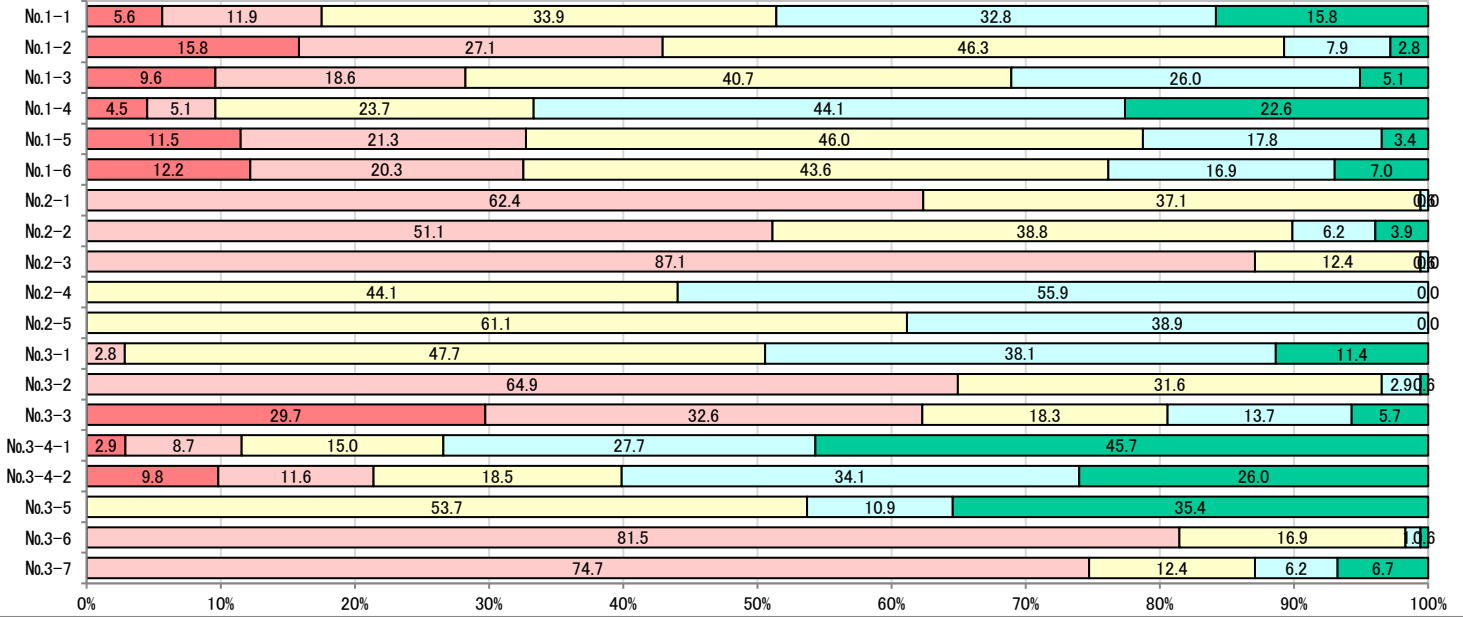
授業について

■ 5: 全くその通り  
■ 4: よくあてはまる  
■ 3: あてはまる  
■ 2: 時々あてはまる  
■ 1: 全くあてはまらない  
 No.2) 5: とても易しい  
 No.8) 5: ★★★★★ (満足度高)  
 4: 易しい  
 4: ★★★★★  
 3: 適切  
 3: ★★★  
 2: やや難しい  
 2: ★★  
 1: とても難しい  
 1: ★ (満足度低)



# 学生の自己評価

|           | □5:全くその通り | □4:よくあてはまる | □3:あてはまる    | □2:時々あてはまる  | □1:全くあてはまらない |
|-----------|-----------|------------|-------------|-------------|--------------|
| No.1-6)   | 5:3時間以上   | 4:2時間以上    | 3:30分～2時間未満 | 2:0～30分未満   | 1:ほぼ0分       |
| No.2-1)   |           | 4:100%     | 3:75%以上     | 2:50%程度     | 1:30%以下      |
| No.2-2)   |           | 4:0%       | 3:25%以下     | 2:50%程度     | 1:75%以上      |
| No.2-3)   |           | 4:0%       | 3:25%以下     | 2:50%程度     | 1:75%以上      |
| No.2-4)   |           |            | 3:全くしない     | 2:時々する      | 1:頻繁にする      |
| No.2-5)   |           |            | 3:全くしない     | 2:注意されたらやめる | 1:注意されてもやめない |
| No.3-1)   |           | 4:容易       | 3:普通        | 2:難しい       | 1:とても難しい     |
| No.3-2)   |           | 4:1カ月以上前から | 3:2週間前から    | 2:直前        | 1:ほとんど準備しない  |
| No.3-3)   | 5:4時間以上   | 4:3時間以上    | 3:2時間以上     | 2:1時間以上     | 1:1時間未満      |
| No.3-4-1) | 5:4時間以上   | 4:3時間以上    | 3:2時間以上     | 2:1時間以上     | 1:1時間未満      |
| No.3-4-2) | 5:4時間以上   | 4:3時間以上    | 3:2時間以上     | 2:1時間以上     | 1:1時間未満      |
| No.3-5)   |           |            | 3:受講したい     | 2:受講しない     | 1:わからない      |
| No.3-6)   |           | 4:0回       | 3:1回        | 2:2回        | 1:3回以上       |
| No.3-7)   |           | 4:なし       | 3:1科目       | 2:2科目       | 1:3科目以上      |



|        |      |
|--------|------|
| 学年・男女別 | 3年男子 |
| 全回答者数  | 100  |

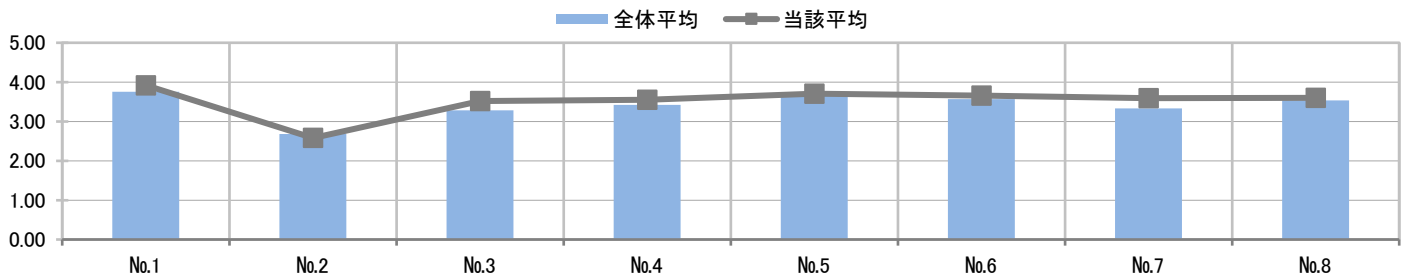
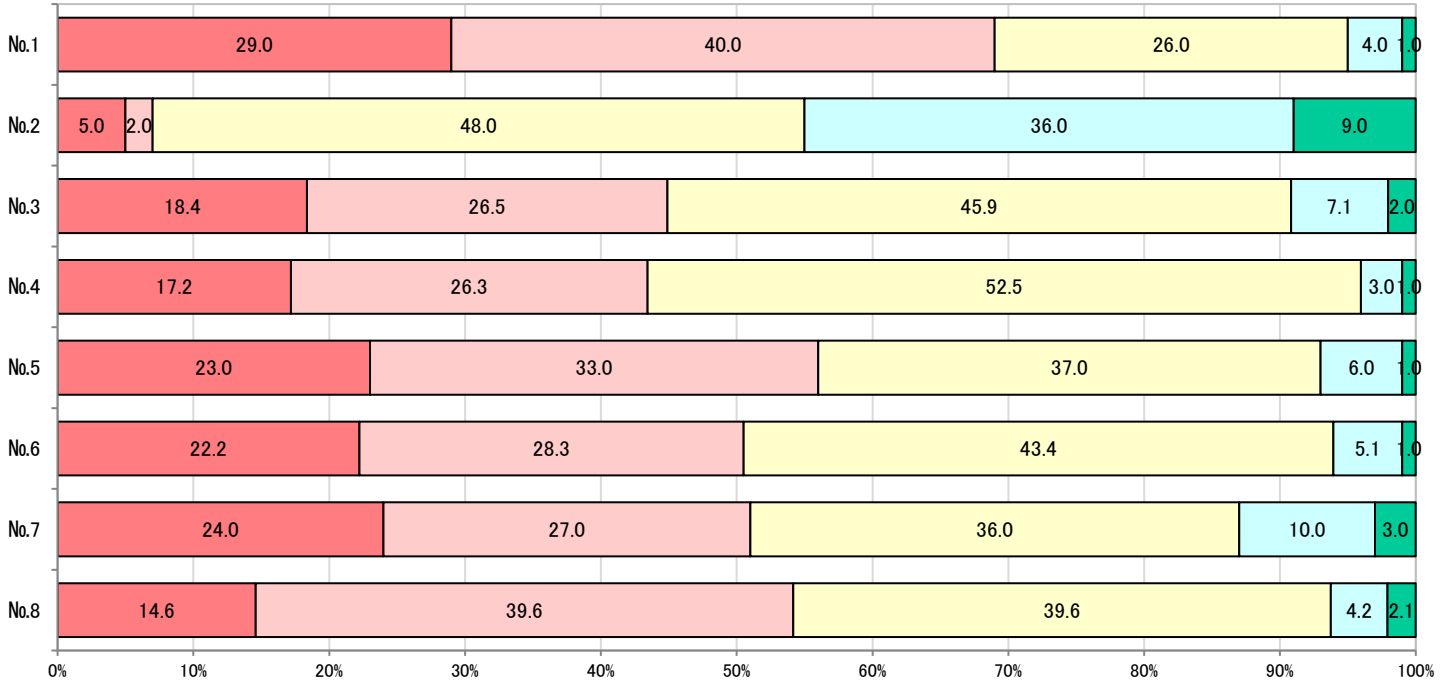
| No.        | 質問項目  | 全体平均 | 平均   | 上段:回答数(人) / 下段:回答率(%) |             |             |             |             | 有効回答<br>無効回答 |
|------------|---|------|------|-----------------------|-------------|-------------|-------------|-------------|--------------|
|            |   |      |      | 5:全くその通り              | 4:よくあてはまる   | 3:あてはまる     | 2:時々あてはまる   | 1:全くあてはまらない |              |
| 授業について     | 1 授業内容は興味や意義を感じられるものであり、将来役立つと思われる知識を得ることができた | 3.75 | 3.92 | 29<br>29.0%           | 40<br>40.0% | 26<br>26.0% | 4<br>4.0%   | 1<br>1.0%   | 100<br>0     |
|            | 2 授業の難易度は適切であった                               | 2.68 | 2.58 | 5<br>5.0%             | 2<br>2.0%   | 48<br>48.0% | 36<br>36.0% | 9<br>9.0%   | 100<br>0     |
|            | 3 授業は十分準備され、教員の話し方は明瞭でわかりやすく、熱意が感じられた         | 3.28 | 3.52 | 18<br>18.4%           | 26<br>26.5% | 45<br>45.9% | 7<br>7.1%   | 2<br>2.0%   | 98<br>2      |
|            | 4 教員は学生の質問や意見に熱心に対応した                         | 3.42 | 3.56 | 17<br>17.2%           | 26<br>26.3% | 52<br>52.5% | 3<br>3.0%   | 1<br>1.0%   | 99<br>1      |
|            | 5 教科書・参考書・配布プリントなどの補助資料や課題は、授業の理解を助ける上で役立った   | 3.69 | 3.71 | 23<br>23.0%           | 33<br>33.0% | 37<br>37.0% | 6<br>6.0%   | 1<br>1.0%   | 100<br>0     |
|            | 6 教員が黒板に書く字や視聴覚設備(パワーポイント画像)は、適切で授業の理解に役立った   | 3.57 | 3.66 | 22<br>22.2%           | 28<br>28.3% | 43<br>43.4% | 5<br>5.1%   | 1<br>1.0%   | 99<br>1      |
|            | 7 授業は静かな雰囲気で行われ、集中できた                         | 3.33 | 3.59 | 24<br>24.0%           | 27<br>27.0% | 36<br>36.0% | 10<br>10.0% | 3<br>3.0%   | 100<br>0     |
|            | 8 授業は総合的に満足できる内容であった                          | 3.54 | 3.60 | 14<br>14.6%           | 38<br>38.6% | 38<br>39.6% | 4<br>4.2%   | 2<br>2.1%   | 96<br>4      |
| 1. 内容理解    |   |      |      |                       |             |             |             |             |              |
| 1          | 授業計画(シラバス)をよく見る                               | 2.49 | 2.76 | 9<br>9.0%             | 16<br>16.0% | 32<br>32.0% | 28<br>28.0% | 15<br>15.0% | 100<br>0     |
| 2          | 教科書や配付資料をよく読み、理解に努める                          | 3.37 | 3.54 | 16<br>16.0%           | 31<br>31.0% | 45<br>45.0% | 7<br>7.0%   | 1<br>1.0%   | 100<br>0     |
| 3          | 復習や演習課題をよく行う                                  | 3.05 | 3.22 | 15<br>15.0%           | 21<br>21.0% | 39<br>39.0% | 21<br>21.0% | 4<br>4.0%   | 100<br>0     |
| 4          | 予習をよく行う                                       | 2.30 | 2.49 | 7<br>7.0%             | 7<br>7.0%   | 37<br>37.0% | 26<br>26.0% | 23<br>23.0% | 100<br>0     |
| 5          | よく理解できない時、質問したり、書物などで調べる                      | 3.19 | 3.19 | 10<br>10.1%           | 23<br>23.2% | 45<br>45.5% | 18<br>18.2% | 3<br>3.0%   | 99<br>1      |
| 6          | 1週間に平均してどの程度勉強していますか(課題等含む)                   | 3.17 | 3.14 | 19<br>19.2%           | 11<br>11.1% | 45<br>45.5% | 13<br>13.1% | 11<br>11.1% | 99<br>1      |
| 2. 態度      |   |      |      |                       |             |             |             |             |              |
| 1          | 出席状況  | 3.44 | 3.46 | 46<br>46.0%           | 54<br>54.0% | 0<br>0.0%   | 0<br>0.0%   |             | 100<br>0     |
| 2          | 遅刻状況  | 3.34 | 3.35 | 50<br>50.0%           | 38<br>38.0% | 9<br>9.0%   | 3<br>3.0%   |             | 100<br>0     |
| 3          | 途中退室  | 3.78 | 3.77 | 77<br>77.0%           | 23<br>23.0% | 0<br>0.0%   | 0<br>0.0%   |             | 100<br>0     |
| 4          | 授業中の私語について                                    | 2.48 | 2.76 | 76<br>76.0%           | 24<br>24.0% | 0<br>0.0%   |             |             | 100<br>0     |
| 5          | 私語は   | 2.60 | 2.85 | 84<br>84.8%           | 15<br>15.2% | 0<br>0.0%   |             |             | 99<br>1      |
| 3. 試験・単位修得 |   |      |      |                       |             |             |             |             |              |
| 1          | 単位修得の難易度                                      | 2.45 | 2.41 | 7<br>7.1%             | 41<br>41.4% | 37<br>37.4% | 14<br>14.1% |             | 99<br>1      |
| 2          | 定期試験の学習準備状況(予定含む)                             | 3.44 | 3.52 | 59<br>60.2%           | 32<br>32.7% | 6<br>6.1%   | 1<br>1.0%   |             | 98<br>2      |
| 3          | 定期試験1か月前には何時間勉強(予習、復習、自学習)しますか                | 3.53 | 3.77 | 41<br>41.0%           | 21<br>21.0% | 19<br>19.0% | 12<br>12.0% | 7<br>7.0%   | 100<br>0     |
| 4-1        | 日頃、1日平均何時間勉強(予習、復習、自学習)しますか ※平日の場合            | 1.90 | 2.20 | 9<br>9.1%             | 13<br>13.1% | 9<br>9.1%   | 26<br>26.3% | 42<br>42.4% | 99<br>1      |
| 4-2        | 日頃、1日平均何時間勉強(予習、復習、自学習)しますか ※休日の場合            | 2.31 | 2.53 | 18<br>18.8%           | 9<br>9.4%   | 14<br>14.6% | 20<br>20.8% | 35<br>36.5% | 96<br>4      |
| 5          | 補習授業を行うとしたら                                   | 2.13 | 2.29 | 54<br>54.5%           | 20<br>20.2% | 25<br>25.3% |             |             | 99<br>1      |
| 6          | 1週間に平均どの程度、講義担当者に質問しますか                       | 3.76 | 3.86 | 87<br>87.0%           | 12<br>12.0% | 1<br>1.0%   | 0<br>0.0%   |             | 100<br>0     |
| 7          | 今年度の再履修科目数                                    | 3.56 | 3.45 | 70<br>70.0%           | 15<br>15.0% | 5<br>5.0%   | 10<br>10.0% |             | 100<br>0     |

学生の自己評価

|        |      |
|--------|------|
| 学年・男女別 | 3年男子 |
| 全回答者数  | 100  |

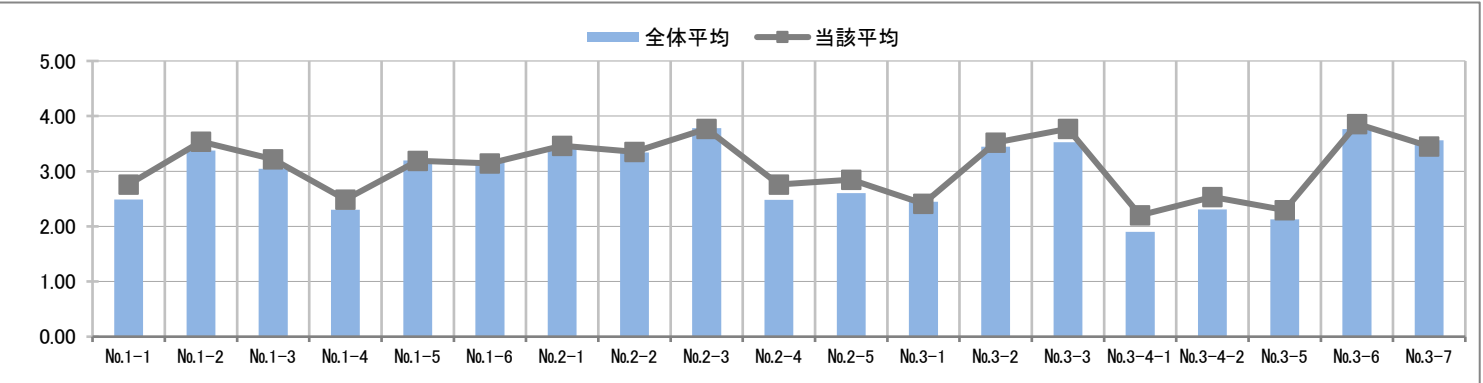
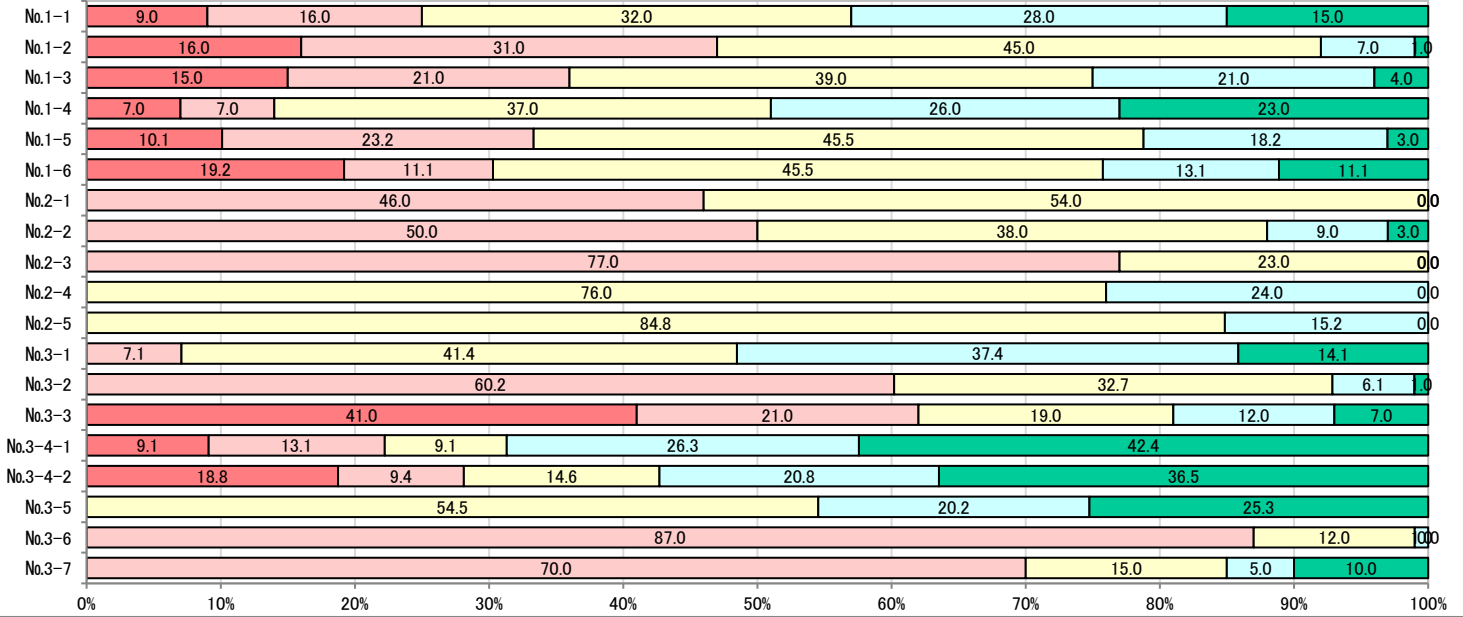
授業について

■ 5: 全くその通り  
■ 4: よくあてはまる  
■ 3: あてはまる  
■ 2: 時々あてはまる  
■ 1: 全くあてはまらない  
 No.2) 5: とても易しい  
 No.8) 5: ★★★★★ (満足度高)  
 4: 易しい  
 4: ★★★★★  
 3: 適切  
 3: ★★★  
 2: やや難しい  
 2: ★★  
 1: とても難しい  
 1: ★ (満足度低)



# 学生の自己評価

|           |         |            |             |             |              |
|-----------|---------|------------|-------------|-------------|--------------|
| No.1-6)   | 5:3時間以上 | 4:2時間以上    | 3:30分~2時間未満 | 2:20~30分未満  | 1:ほぼ0分       |
| No.2-1)   |         | 4:100%     | 3:75%以上     | 2:50%程度     | 1:30%以下      |
| No.2-2)   |         | 4:0%       | 3:25%以下     | 2:50%程度     | 1:75%以上      |
| No.2-3)   |         | 4:0%       | 3:25%以下     | 2:50%程度     | 1:75%以上      |
| No.2-4)   |         |            | 3:全くしない     | 2:時々する      | 1:頻繁にする      |
| No.2-5)   |         |            | 3:全くしない     | 2:注意されたらやめる | 1:注意されてもやめない |
| No.3-1)   |         | 4:容易       | 3:普通        | 2:難しい       | 1:とても難しい     |
| No.3-2)   |         | 4:1カ月以上前から | 3:2週間前から    | 2:直前        | 1:ほとんど準備しない  |
| No.3-3)   | 5:4時間以上 | 4:3時間以上    | 3:2時間以上     | 2:1時間以上     | 1:1時間未満      |
| No.3-4-1) | 5:4時間以上 | 4:3時間以上    | 3:2時間以上     | 2:1時間以上     | 1:1時間未満      |
| No.3-4-2) | 5:4時間以上 | 4:3時間以上    | 3:2時間以上     | 2:1時間以上     | 1:1時間未満      |
| No.3-5)   |         |            | 3:受講したい     | 2:受講しない     | 1:わからない      |
| No.3-6)   |         | 4:0回       | 3:1回        | 2:2回        | 1:3回以上       |
| No.3-7)   |         | 4:なし       | 3:1科目       | 2:2科目       | 1:3科目以上      |



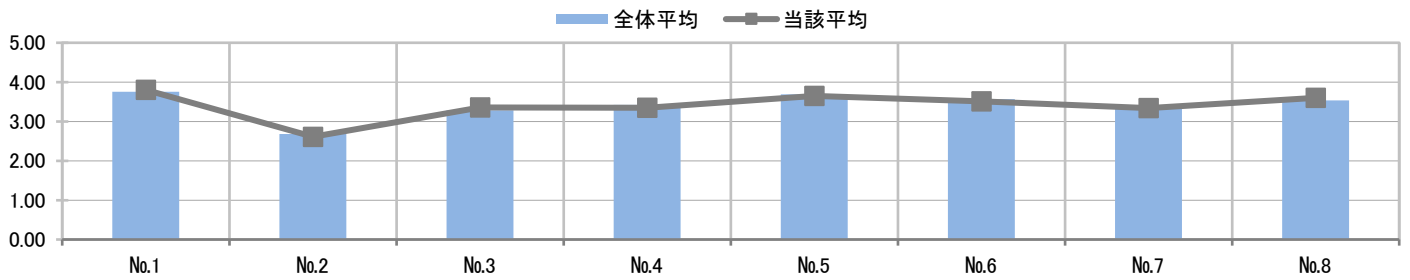
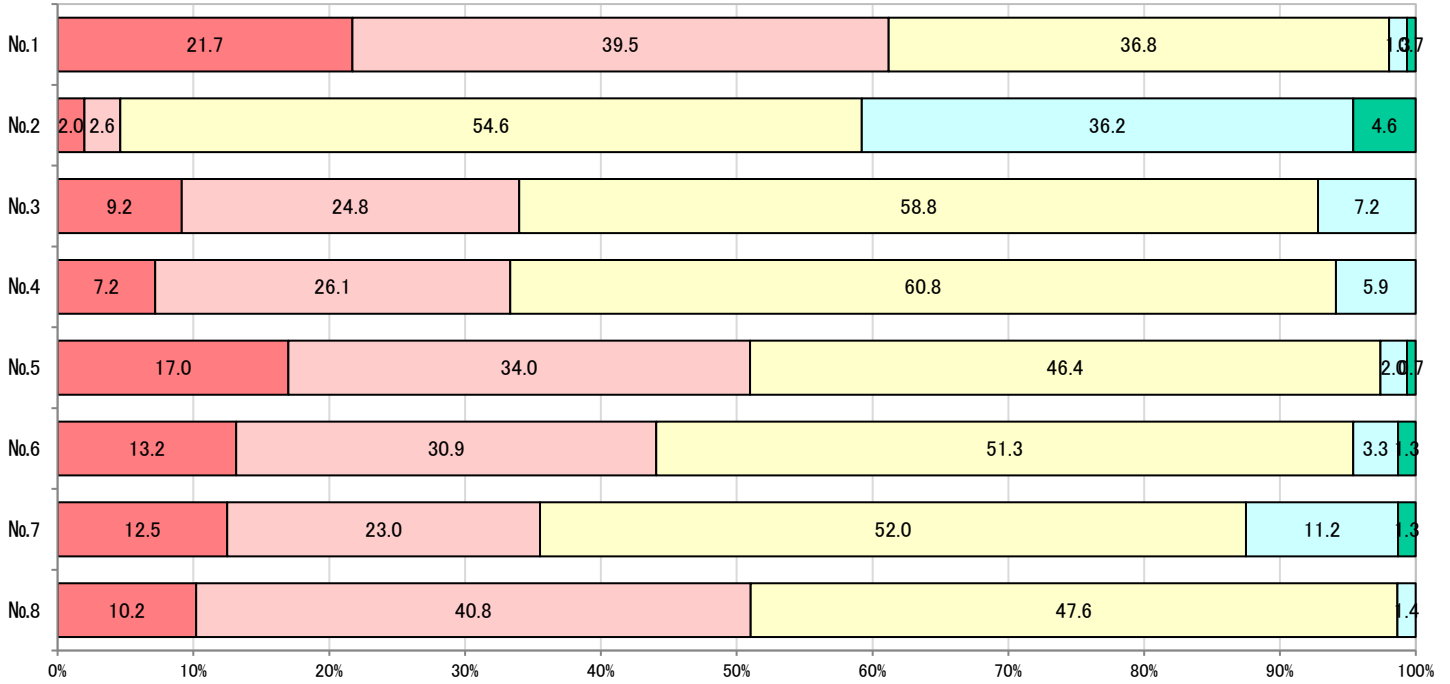
|        |      |
|--------|------|
| 学年・男女別 | 3年女子 |
| 全回答者数  | 153  |

| No.        | 質問項目  | 全体平均 | 平均   | 上段:回答数(人) / 下段:回答率(%)     |                            |                            |                          |                       | 有効回答 | 無効回答 |
|------------|---|------|------|---------------------------|----------------------------|----------------------------|--------------------------|-----------------------|------|------|
|            |   |      |      | 5:全くその通り                  | 4:よくあてはまる                  | 3:あてはまる                    | 2:時々あてはまる                | 1:全くあてはまらない           |      |      |
| 授業について     | 1 授業内容は興味や意義を感じられるものであり、将来役立つと思われる知識を得ることができた | 3.75 | 3.80 | 33<br>21.7%               | 60<br>39.5%                | 56<br>36.8%                | 2<br>1.3%                | 1<br>0.7%             | 152  | 1    |
|            | 2 授業の難易度は適切であった                               | 2.68 | 2.61 | 5:とても易しい<br>3<br>2.0%     | 4:易しい<br>4<br>2.6%         | 3:適切<br>83<br>54.6%        | 2:やや難しい<br>55<br>36.2%   | 1:とても難しい<br>7<br>4.6% | 152  | 1    |
|            | 3 授業は十分準備され、教員の話方は明瞭でわかりやすく、熱意が感じられた          | 3.28 | 3.36 | 14<br>9.2%                | 38<br>24.8%                | 90<br>58.8%                | 11<br>7.2%               | 0<br>0.0%             | 153  | 0    |
|            | 4 教員は学生の質問や意見に熱心に対応した                         | 3.42 | 3.35 | 11<br>7.2%                | 40<br>26.1%                | 93<br>60.8%                | 9<br>5.9%                | 0<br>0.0%             | 153  | 0    |
|            | 5 教科書・参考書・配布プリントなどの補助資料や課題は、授業の理解を助ける上で役立った   | 3.69 | 3.65 | 26<br>17.0%               | 52<br>34.0%                | 71<br>46.4%                | 3<br>2.0%                | 1<br>0.7%             | 153  | 0    |
|            | 6 教員が黒板に書く字や視聴覚設備(パワーポイント画像)は、適切で授業の理解に役立った   | 3.57 | 3.51 | 20<br>13.2%               | 47<br>30.9%                | 78<br>51.3%                | 5<br>3.3%                | 2<br>1.3%             | 152  | 1    |
|            | 7 授業は静かな雰囲気で行われ、集中できた                         | 3.33 | 3.34 | 19<br>12.5%               | 35<br>23.0%                | 79<br>52.0%                | 17<br>11.2%              | 2<br>1.3%             | 152  | 1    |
|            | 8 授業は総合的に満足できる内容であった                          | 3.54 | 3.60 | 5:(満足度高)<br>15<br>10.2%   | 4<br>60<br>40.8%           | 3<br>70<br>47.6%           | 2<br>2<br>1.4%           | 1:(満足度低)<br>0<br>0.0% | 147  | 6    |
| 1. 内容理解    |   |      |      |                           |                            |                            |                          |                       |      |      |
| 1          | 授業計画(シラバス)をよく見る                               | 2.49 | 2.43 | 5<br>3.3%                 | 12<br>7.9%                 | 50<br>32.9%                | 61<br>40.1%              | 24<br>15.8%           | 152  | 1    |
| 2          | 教科書や配付資料をよく読み、理解に努める                          | 3.37 | 3.21 | 9<br>5.9%                 | 33<br>21.6%                | 93<br>60.8%                | 17<br>11.1%              | 1<br>0.7%             | 153  | 0    |
| 3          | 復習や演習課題をよく行う                                  | 3.05 | 2.79 | 3<br>2.0%                 | 20<br>13.1%                | 79<br>51.6%                | 44<br>28.8%              | 7<br>4.6%             | 153  | 0    |
| 4          | 予習をよく行う                                       | 2.30 | 2.05 | 1<br>0.7%                 | 4<br>2.6%                  | 39<br>25.5%                | 67<br>43.8%              | 42<br>27.5%           | 153  | 0    |
| 5          | よく理解できない時、質問したり、書物などで調べる                      | 3.19 | 2.97 | 8<br>5.3%                 | 25<br>16.4%                | 82<br>53.9%                | 28<br>18.4%              | 9<br>5.9%             | 152  | 1    |
| 6          | 1週間に平均してどの程度勉強していますか(課題等含む)                   | 3.17 | 2.95 | 5:3時間以上<br>16<br>10.5%    | 4:2時間以上<br>16<br>10.5%     | 3:30分~2時間未満<br>77<br>50.7% | 2:0~30分未満<br>30<br>19.7% | 1:ほぼ0分<br>13<br>8.6%  | 152  | 1    |
| 2. 態度      |   |      |      |                           |                            |                            |                          |                       |      |      |
| 1          | 出席状況  | 3.44 | 3.56 | 4:100%<br>87<br>56.9%     | 3:75%以上<br>65<br>42.5%     | 2:50%程度<br>0<br>0.0%       | 1:30%以下<br>1<br>0.7%     |                       | 153  | 0    |
| 2          | 遅刻状況  | 3.34 | 3.42 | 4:0%<br>78<br>51.0%       | 3:25%以下<br>63<br>41.2%     | 2:50%程度<br>10<br>6.5%      | 1:75%以上<br>2<br>1.3%     |                       | 153  | 0    |
| 3          | 途中退室  | 3.78 | 3.83 | 4:0%<br>129<br>84.9%      | 3:25%以下<br>21<br>13.8%     | 2:50%程度<br>1<br>0.7%       | 1:75%以上<br>1<br>0.7%     |                       | 152  | 1    |
| 4          | 授業中の私語について                                    | 2.48 | 2.59 | 3:全くしない<br>90<br>58.8%    | 2:時々する<br>63<br>41.2%      | 1:頻繁にする<br>0<br>0.0%       |                          |                       | 153  | 0    |
| 5          | 私語は   | 2.60 | 2.69 | 3:全くしない<br>104<br>69.3%   | 2:注意されたらやめる<br>46<br>30.7% | 1:注意されてもやめない<br>0<br>0.0%  |                          |                       | 150  | 3    |
| 3. 試験・単位修得 |   |      |      |                           |                            |                            |                          |                       |      |      |
| 1          | 単位修得の難易度                                      | 2.45 | 2.25 | 4:容易<br>1<br>0.7%         | 3:普通<br>57<br>37.3%        | 2:難しい<br>75<br>49.0%       | 1:とても難しい<br>20<br>13.1%  |                       | 153  | 0    |
| 2          | 定期試験の学習準備状況(予定含む)                             | 3.44 | 3.44 | 4:1ヵ月以上前から<br>74<br>49.3% | 3:2週間前から<br>68<br>45.3%    | 2:直前<br>8<br>5.3%          | 1:ほとんど準備しない<br>0<br>0.0% |                       | 150  | 3    |
| 3          | 定期試験1ヵ月前には何時間勉強(予習、復習、自学習)しますか                | 3.53 | 3.56 | 5:4時間以上<br>43<br>29.3%    | 4:3時間以上<br>39<br>26.5%     | 3:2時間以上<br>33<br>22.4%     | 2:1時間以上<br>22<br>15.0%   | 1:1時間未満<br>10<br>6.8% | 147  | 6    |
| 4-1        | 日頃、1日平均何時間勉強(予習、復習、自学習)しますか ※平日の場合            | 1.90 | 1.75 | 2<br>1.3%                 | 7<br>4.6%                  | 22<br>14.6%                | 40<br>26.5%              | 80<br>53.0%           | 151  | 2    |
| 4-2        | 日頃、1日平均何時間勉強(予習、復習、自学習)しますか ※休日の場合            | 2.31 | 1.97 | 4<br>2.7%                 | 13<br>8.8%                 | 24<br>16.2%                | 40<br>27.0%              | 67<br>45.3%           | 148  | 5    |
| 5          | 補習授業を行うとしたら                                   | 2.13 | 2.24 | 3:受講したい<br>87<br>57.2%    | 2:受講しない<br>14<br>9.2%      | 1:わからない<br>51<br>33.6%     |                          |                       | 152  | 1    |
| 6          | 1週間に平均どの程度、講義担当者に質問しますか                       | 3.76 | 3.86 | 4:0回<br>134<br>88.7%      | 3:1回<br>14<br>9.3%         | 2:2回<br>2<br>1.3%          | 1:3回以上<br>1<br>0.7%      |                       | 151  | 2    |
| 7          | 今年度の再履修科目数                                    | 3.56 | 3.41 | 4:なし<br>96<br>62.7%       | 3:1科目<br>33<br>21.6%       | 2:2科目<br>15<br>9.8%        | 1:3科目以上<br>9<br>5.9%     |                       | 153  | 0    |
| 学生の自己評価    |   |      |      |                           |                            |                            |                          |                       |      |      |

|        |      |
|--------|------|
| 学年・男女別 | 3年女子 |
| 全回答者数  | 153  |

授業について

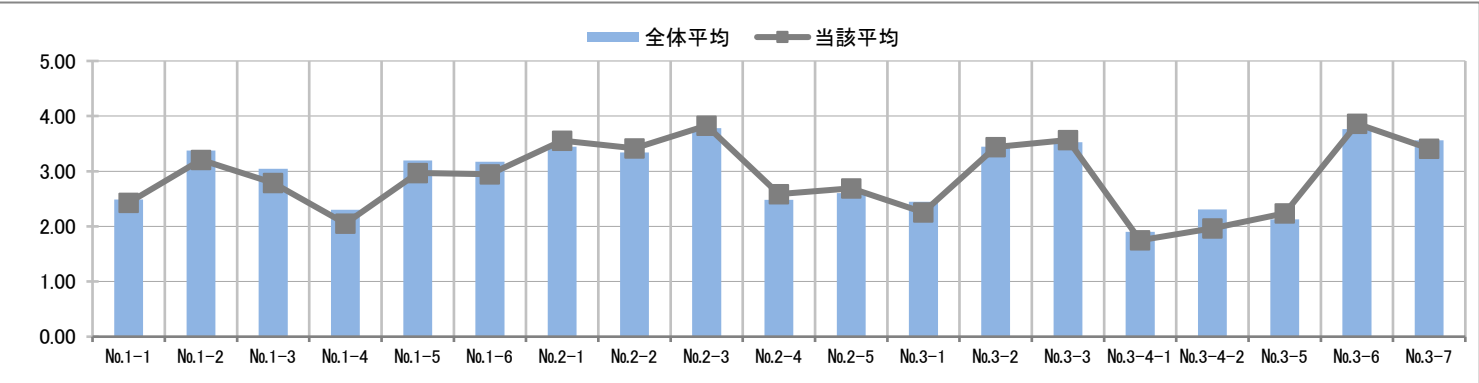
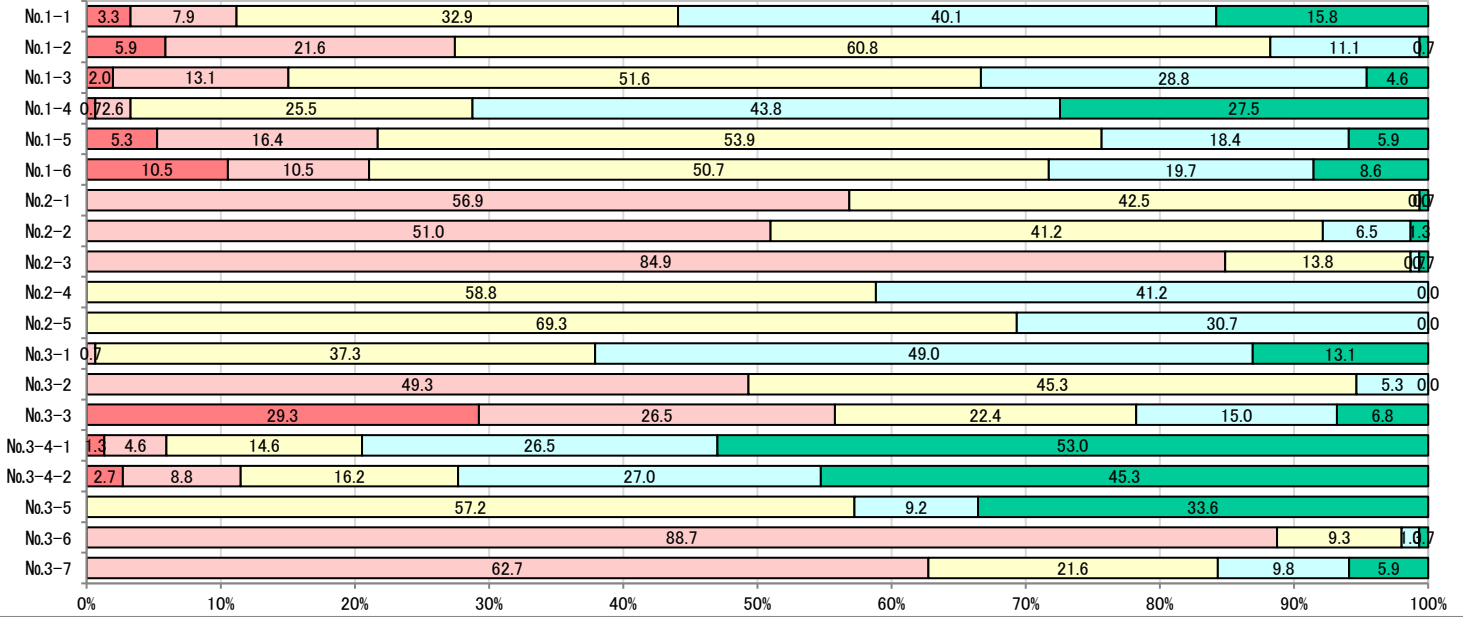
■ 5: 全くその通り  
■ 4: よくあてはまる  
■ 3: あてはまる  
■ 2: 時々あてはまる  
■ 1: 全くあてはまらない  
■ 5: ★★★★★ (満足度高)  
■ 4: ★★★★ (満足度中)  
■ 3: ★★★ (満足度低)  
■ 2: ★★ (満足度低)  
■ 1: ★ (満足度低)





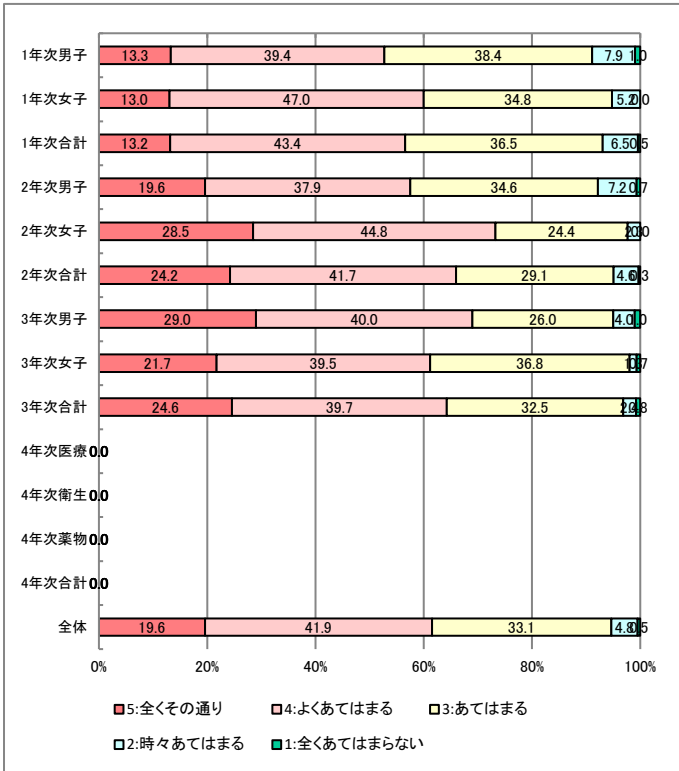
# 学生の自己評価

|           | 5:全くその通り | 4:よくあてはまる  | 3:あてはまる     | 2:時々あてはまる   | 1:全くあてはまらない  |
|-----------|----------|------------|-------------|-------------|--------------|
| No.1-6)   | 5:3時間以上  | 4:2時間以上    | 3:30分～2時間未満 | 2:0～30分未満   | 1:ほぼ0分       |
| No.2-1)   |          | 4:100%     | 3:75%以上     | 2:50%程度     | 1:30%以下      |
| No.2-2)   |          | 4:0%       | 3:25%以下     | 2:50%程度     | 1:75%以上      |
| No.2-3)   |          | 4:0%       | 3:25%以下     | 2:50%程度     | 1:75%以上      |
| No.2-4)   |          |            | 3:全くしない     | 2:時々する      | 1:頻繁にする      |
| No.2-5)   |          |            | 3:全くしない     | 2:注意されたらやめる | 1:注意されてもやめない |
| No.3-1)   |          | 4:容易       | 3:普通        | 2:難しい       | 1:とても難しい     |
| No.3-2)   |          | 4:1カ月以上前から | 3:2週間前から    | 2:直前        | 1:ほとんど準備しない  |
| No.3-3)   | 5:4時間以上  | 4:3時間以上    | 3:2時間以上     | 2:1時間以上     | 1:1時間未満      |
| No.3-4-1) | 5:4時間以上  | 4:3時間以上    | 3:2時間以上     | 2:1時間以上     | 1:1時間未満      |
| No.3-4-2) | 5:4時間以上  | 4:3時間以上    | 3:2時間以上     | 2:1時間以上     | 1:1時間未満      |
| No.3-5)   |          |            | 3:受講したい     | 2:受講しない     | 1:わからない      |
| No.3-6)   |          | 4:0回       | 3:1回        | 2:2回        | 1:3回以上       |
| No.3-7)   |          | 4:なし       | 3:1科目       | 2:2科目       | 1:3科目以上      |

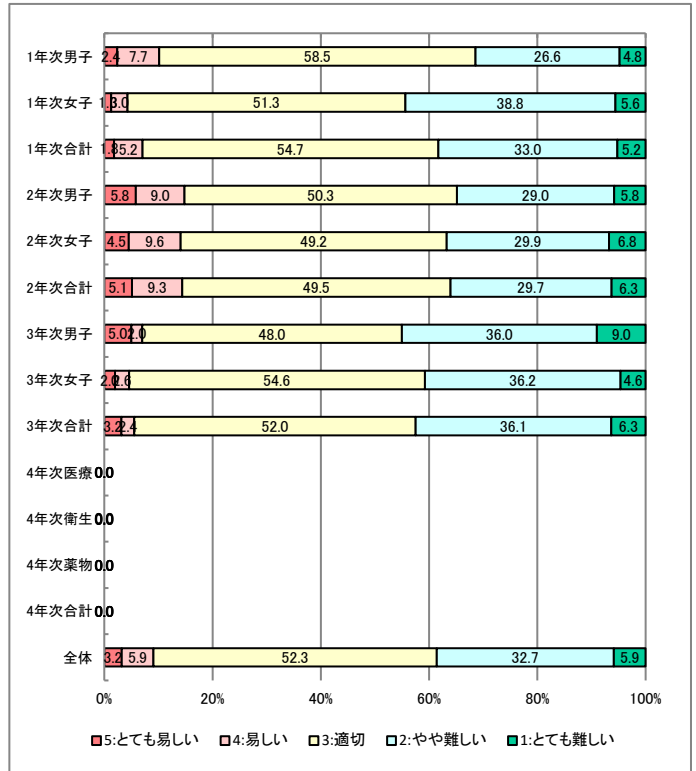


【授業について】

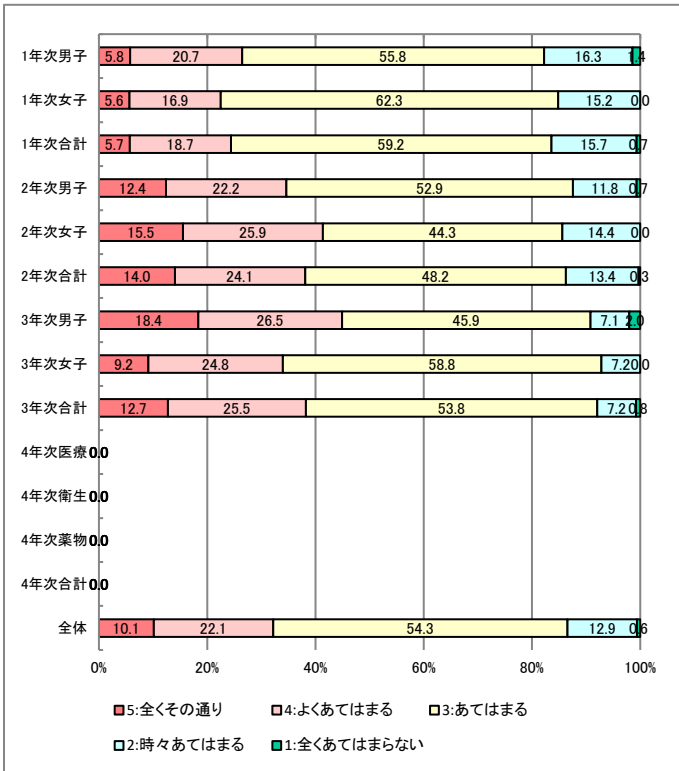
1. 授業内容は興味や意義を感じられるものであり、将来役立つと思われる知識を得ることができた



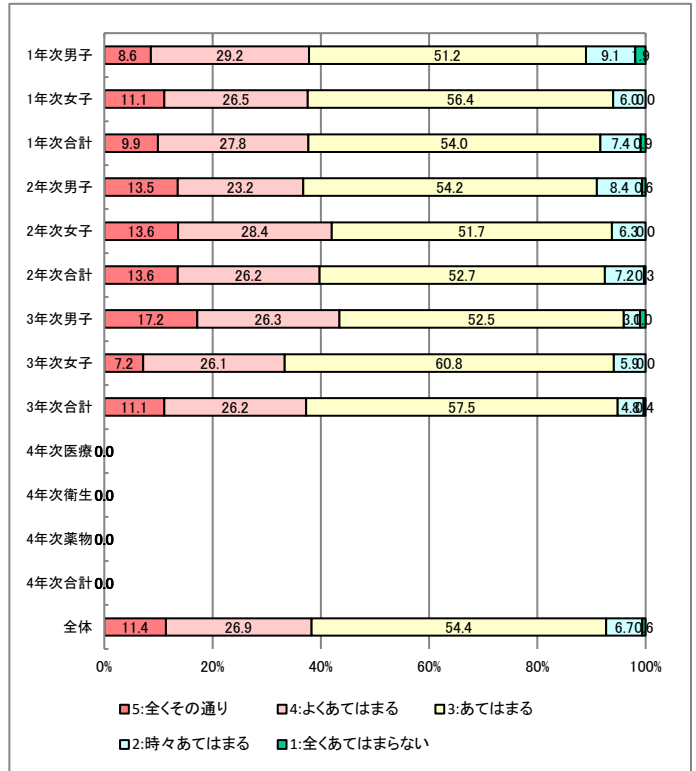
2. 授業の難易度は適切であった



3. 授業は十分準備され、教員の話し方は明瞭でわかりやすく、熱意が感じられた

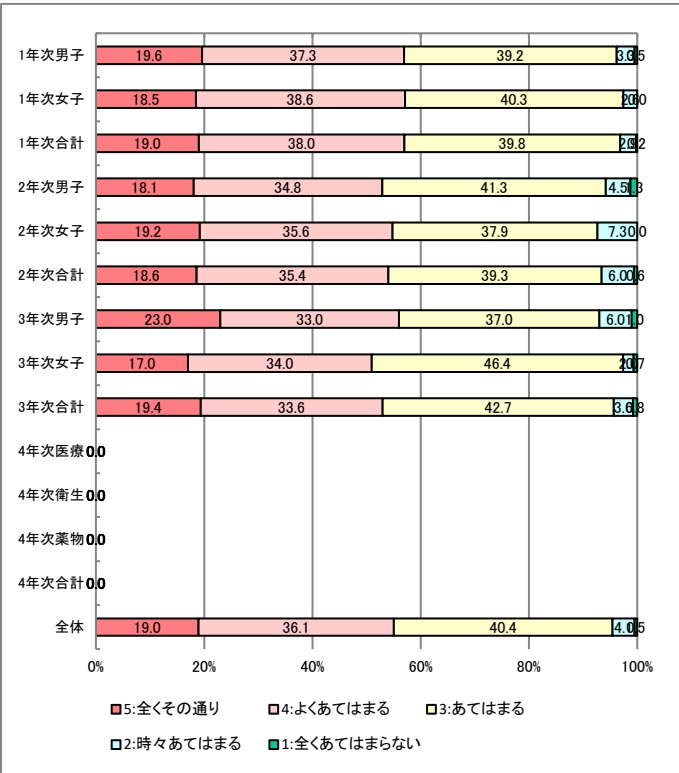


4. 教員は学生の質問や意見に熱心に対応した

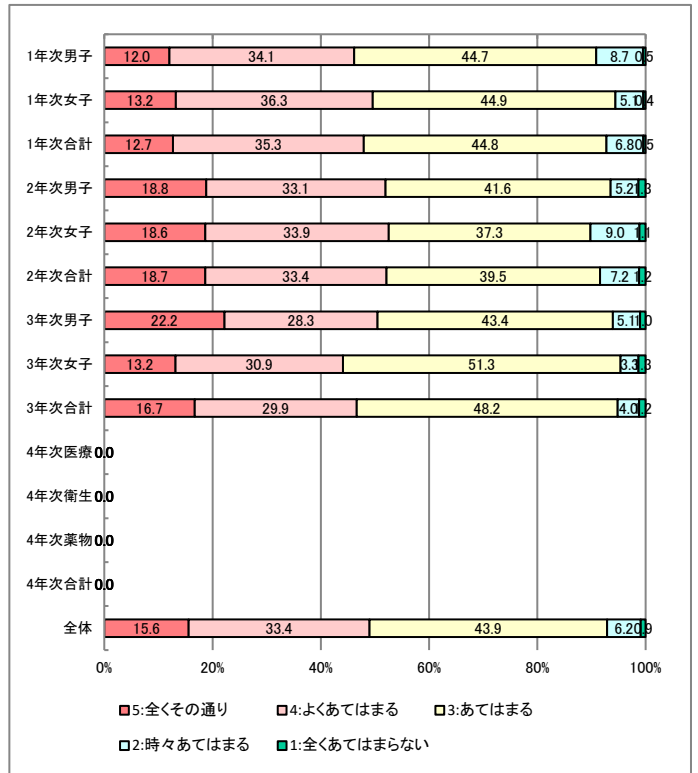


【授業について】

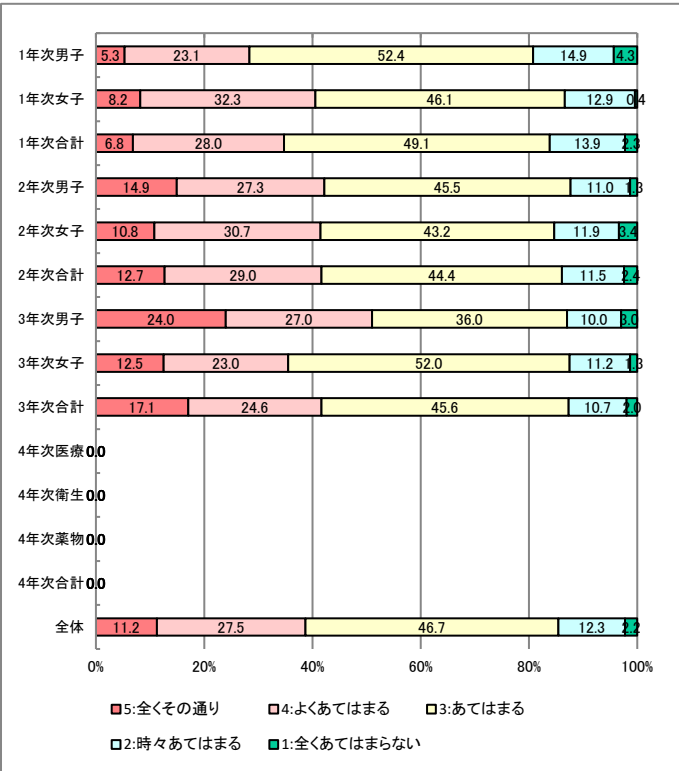
5. 教科書・参考書・配布プリントなどの補助資料や課題は、授業の理解を助ける上で役立った



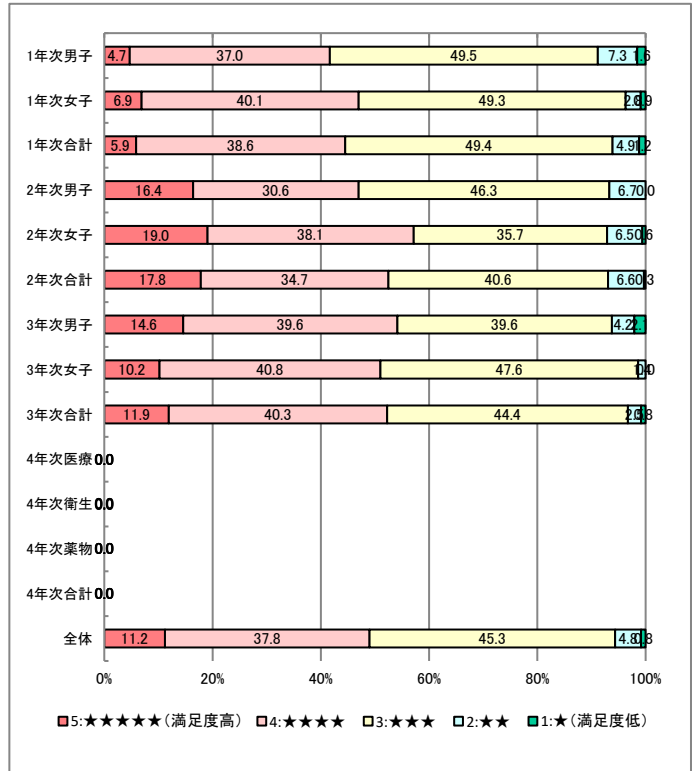
6. 教員が黒板に書く字や視聴覚設備(パワーポイント画像)は、適切で授業の理解に役立った



7. 授業は静かな雰囲気で行われ、集中できた

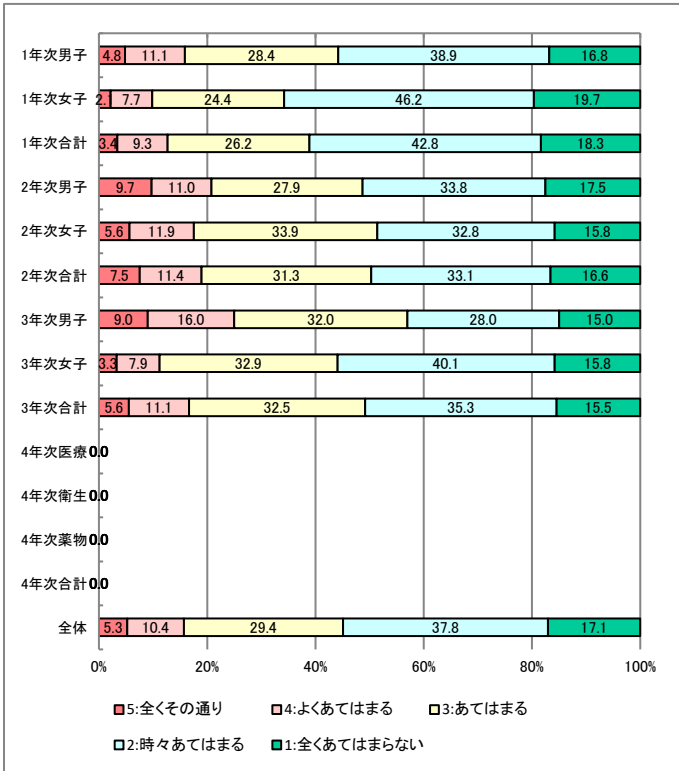


8. 授業は総合的に満足できる内容であった

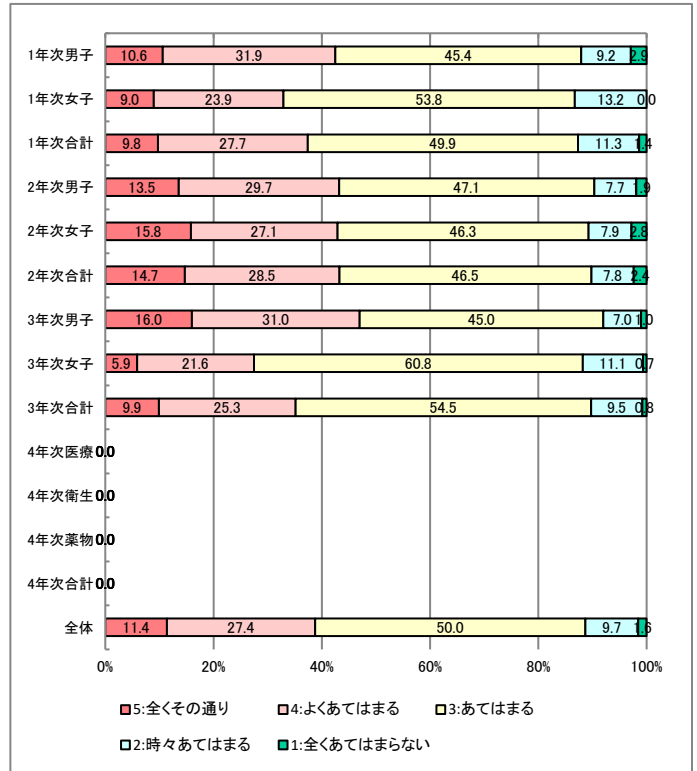


【学生の自己評価】

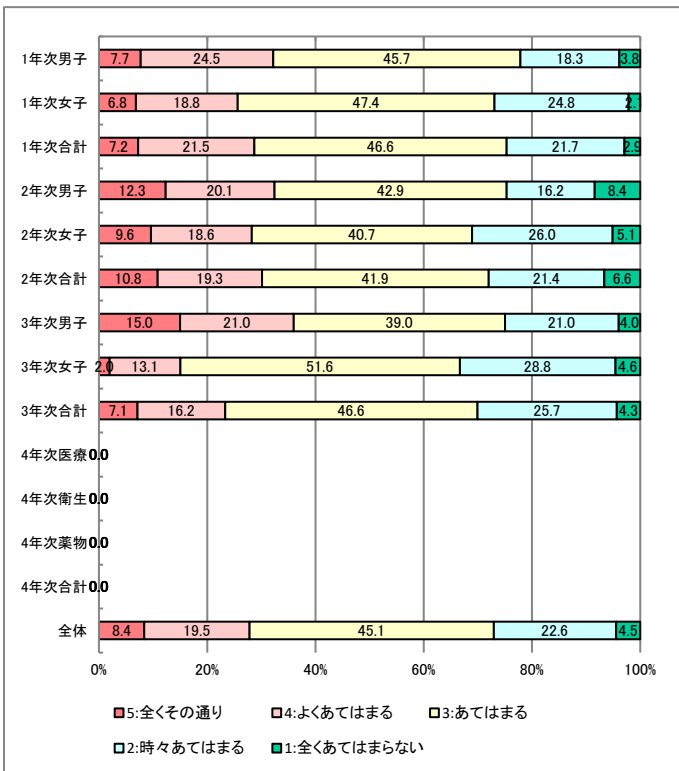
1-1. 授業計画(シラバス)をよく見る



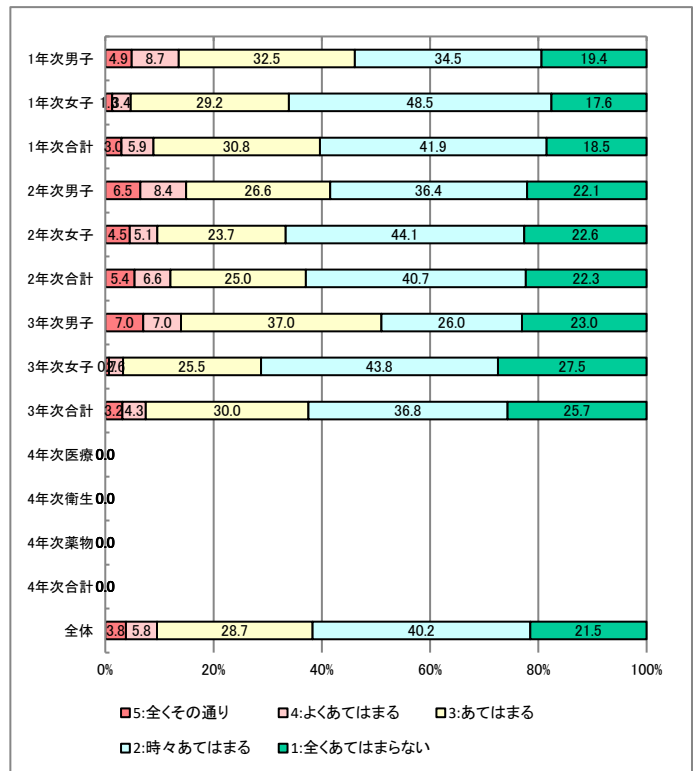
1-2. 教科書や配付資料をよく読み、理解に努める



1-3. 復習や演習課題をよく行う

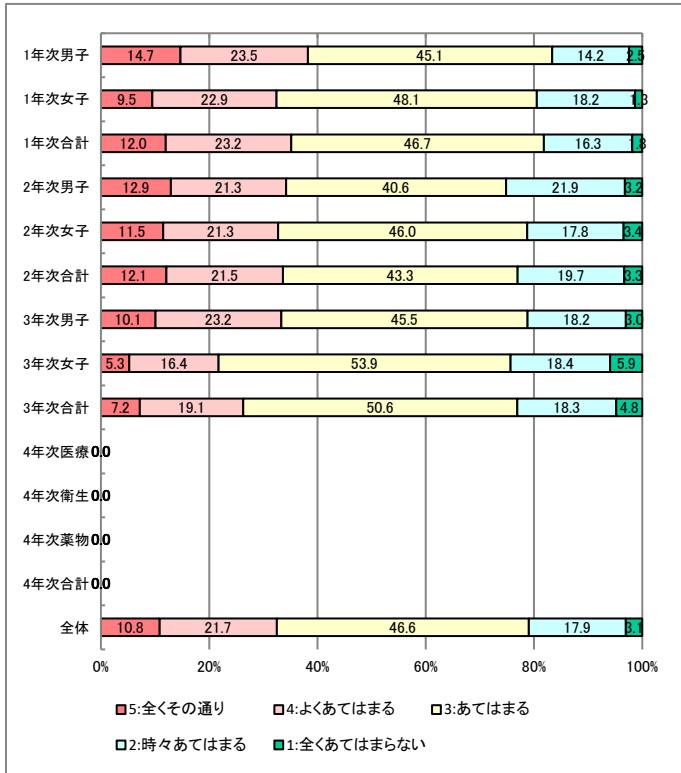


1-4. 予習をよく行う

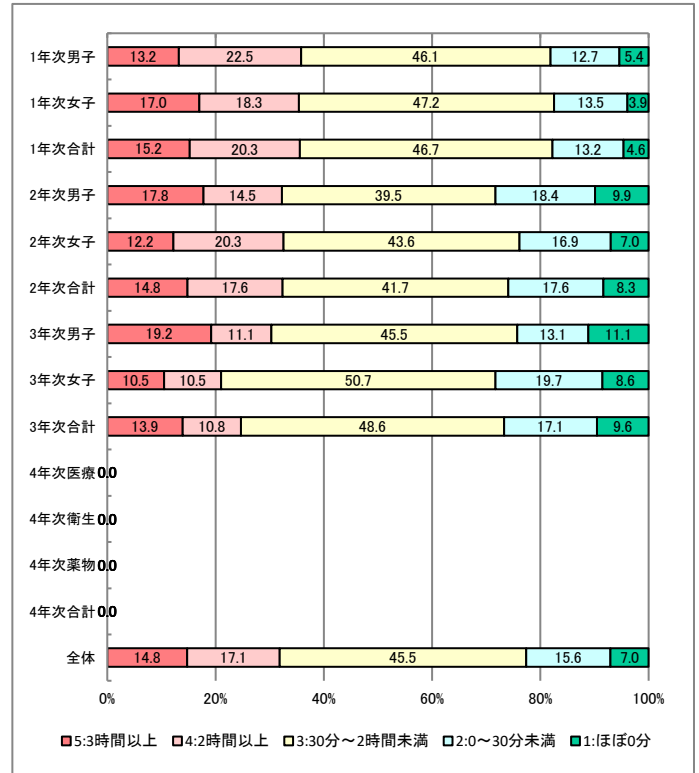


【学生の自己評価】

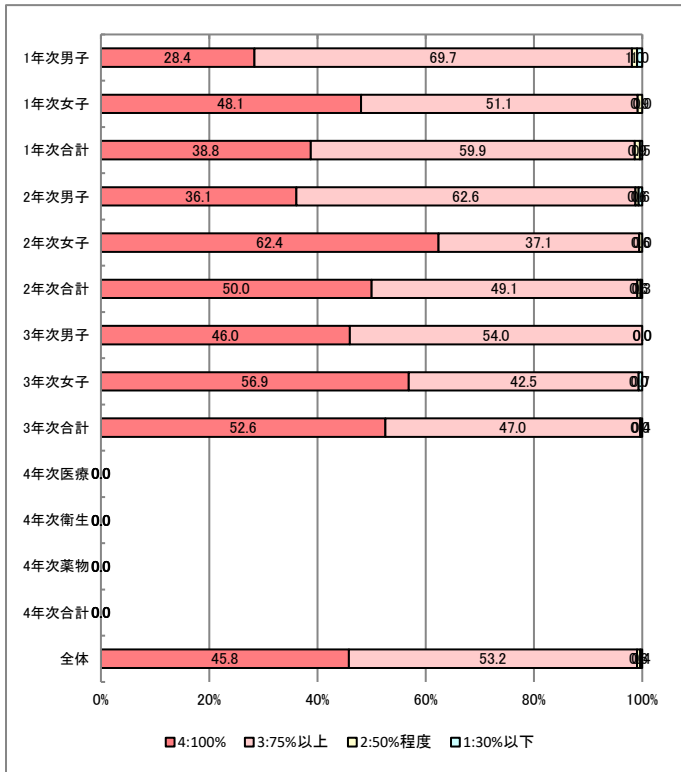
1-5. よく理解できない時、質問したり、書物などで調べる



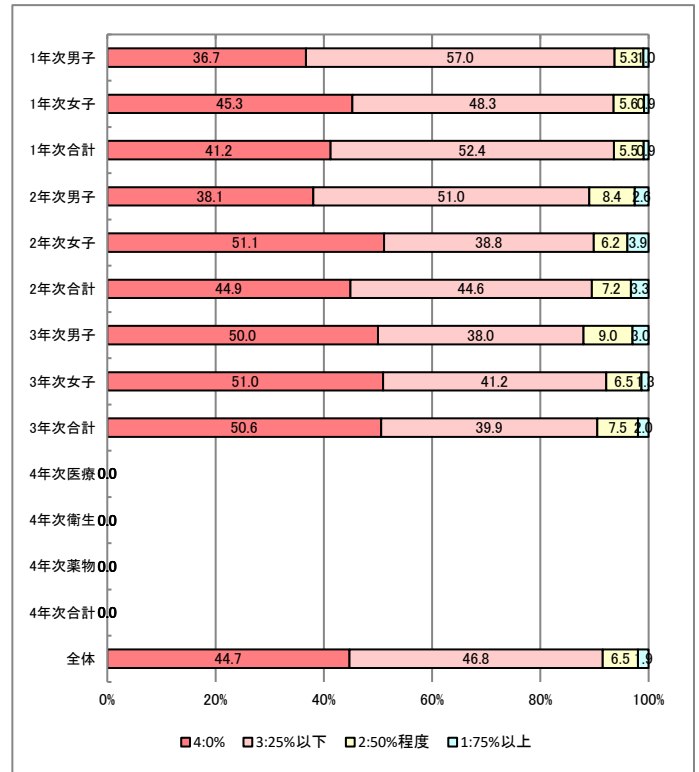
1-6. 1週間に平均してどの程度勉強していますか(課題等含む)



2-1. 出席状況

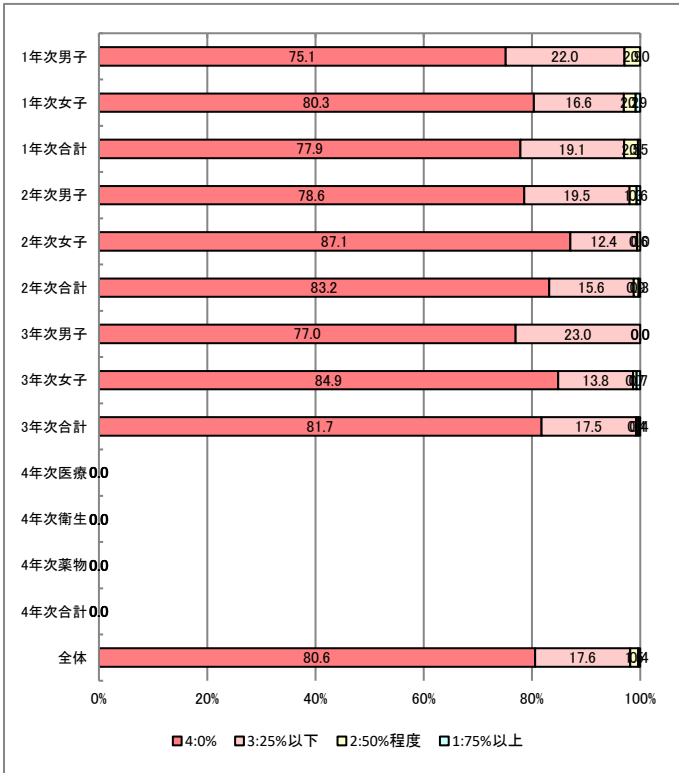


2-2. 遅刻状況

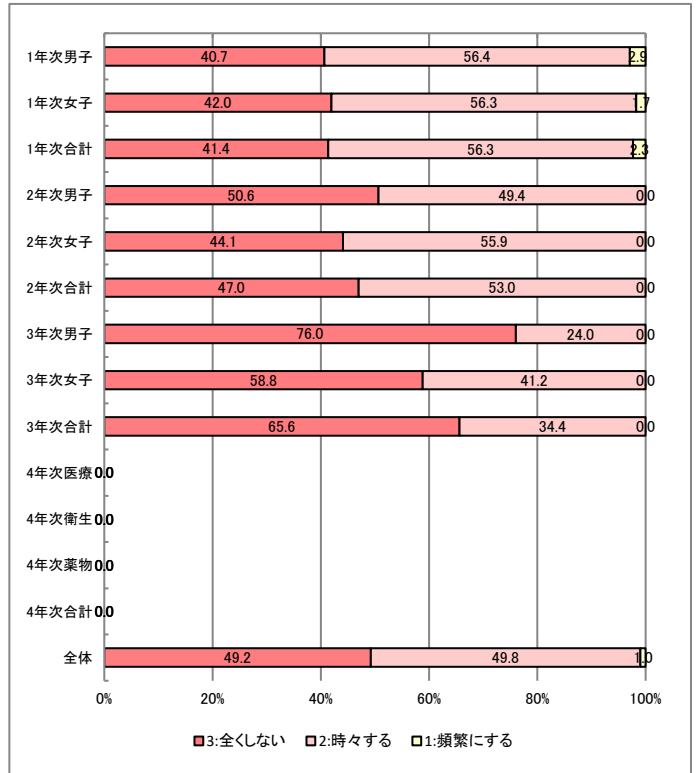


【学生の自己評価】

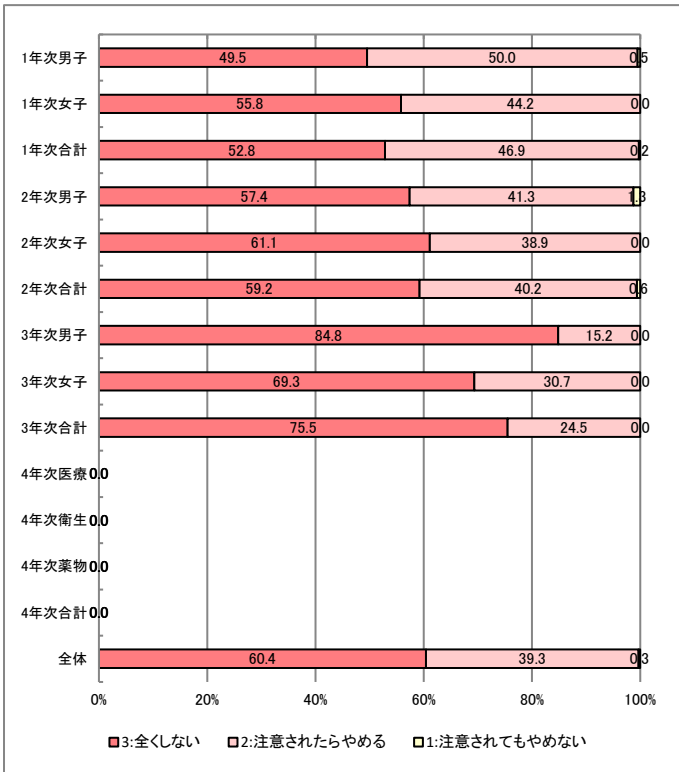
2-3. 途中退室



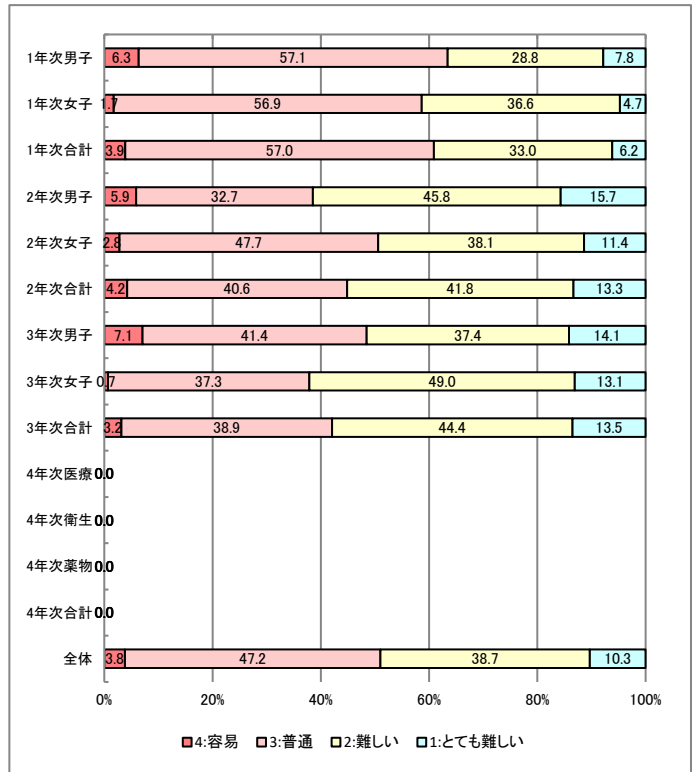
2-4. 授業中の私語について



2-5. 私語は

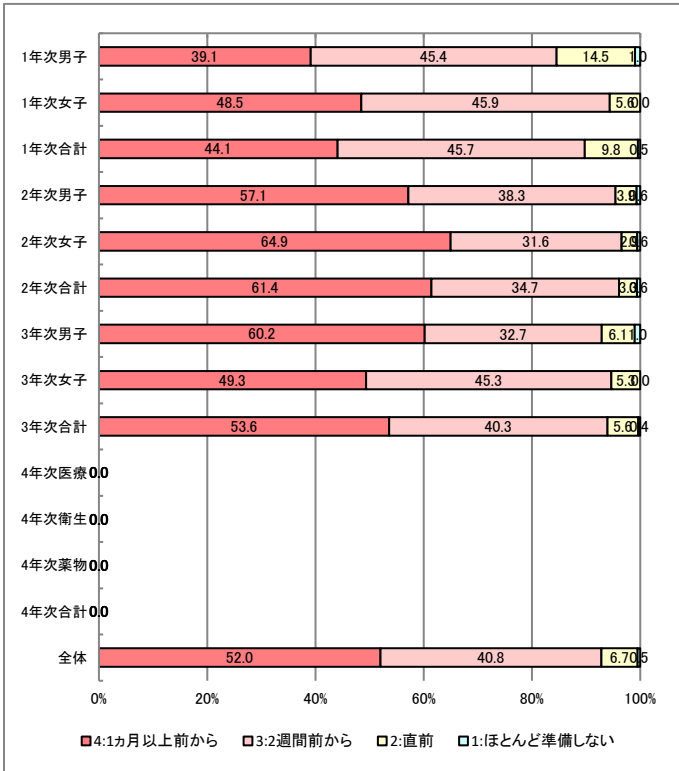


3-1. 単位修得の難易度

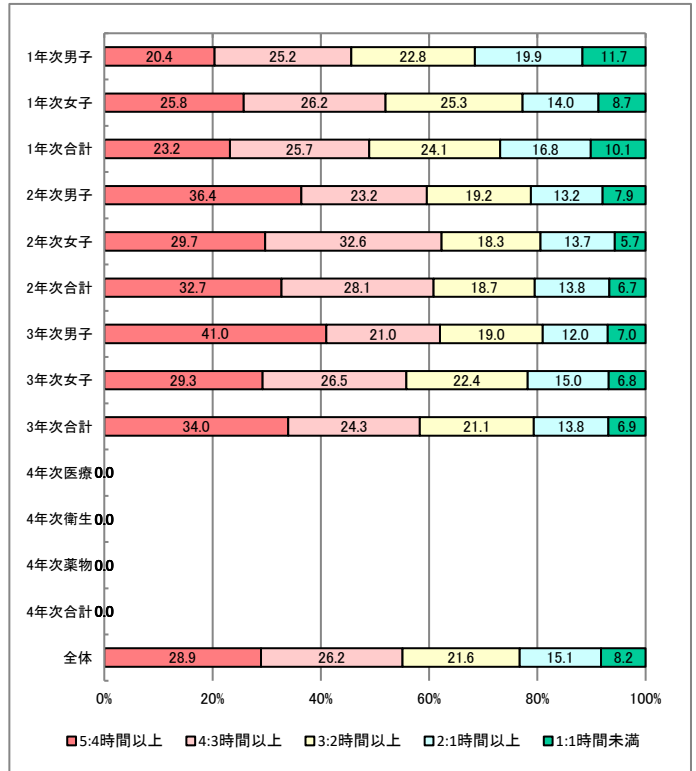


【学生の自己評価】

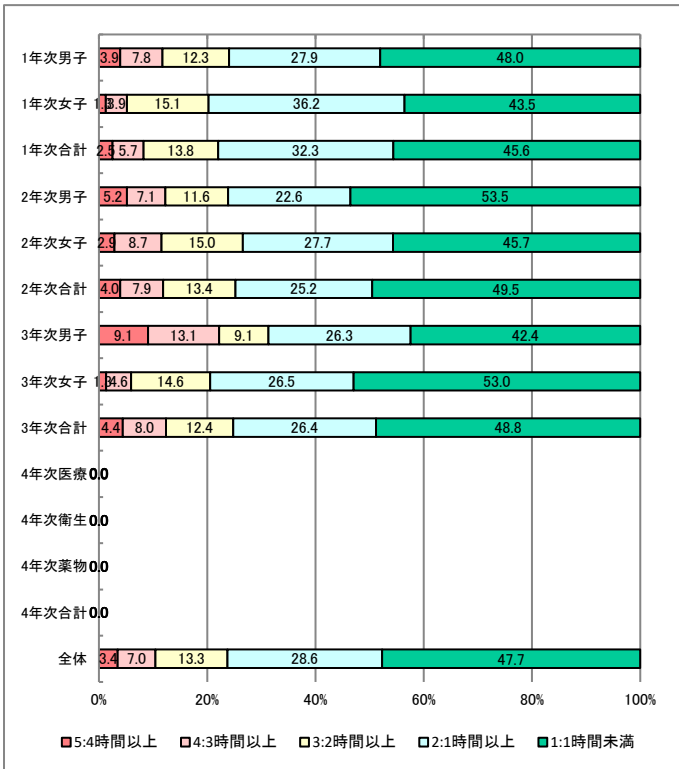
3-2. 定期試験の学習準備状況(予定含む)



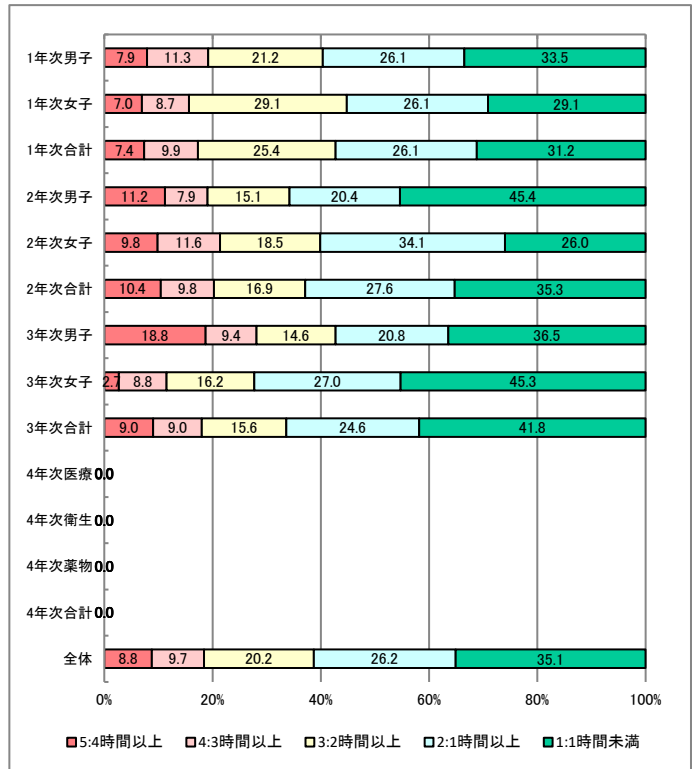
3-3. 定期試験1か月前には何時間勉強(予習、復習、自学習)しますか



3-4-1. 日頃、1日平均何時間勉強(予習、復習、自学習)しますか ※平日の場合

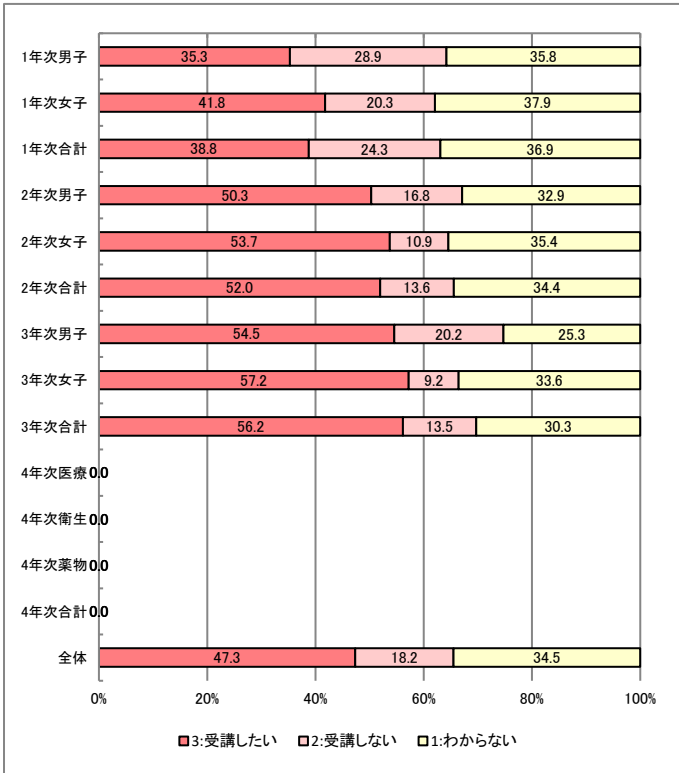


3-4-2. 日頃、1日平均何時間勉強(予習、復習、自学習)しますか ※休日の場合

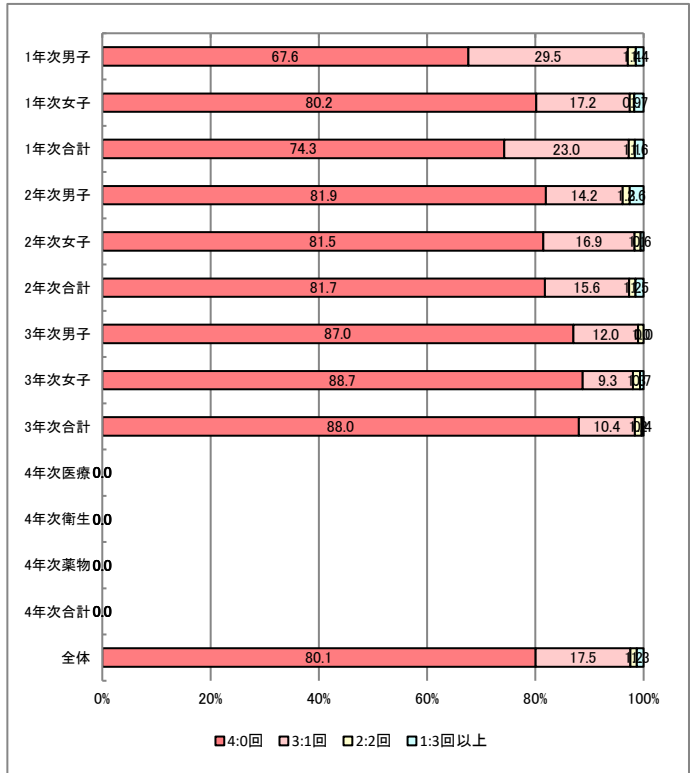


【学生の自己評価】

3-5. 補習授業を行うとしたら



3-6. 1週間に平均どの程度、講義担当者に質問しますか



3-7. 今年度の再履修科目数

