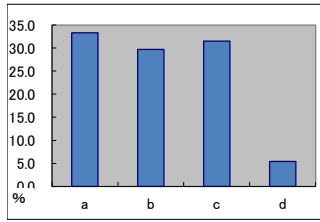


生命科学研究所 2012年度後期大学院講義アンケートの結果とその内容報告

2013年1月実施

回答率: 31% (受講者数比)

1: この大学院講義を選択したのどのような理由からですか? (最大2つまで)

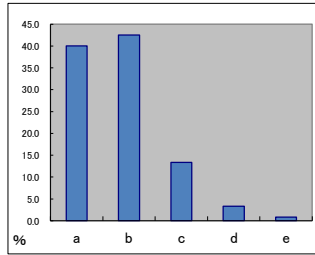


【項目】

- a 興味がある内容だから
- b 学ぶ必要があると感じる領域だから
- c 単位のために必要だから
- d その他(自分の研究室の教授だから)

項目	票数	%
a	55	33.3
b	49	29.7
c	52	31.5
d	9	5.5
計	165	100.0

2: 教員についてお答えください。
#講義の内容に興味を感じますか?

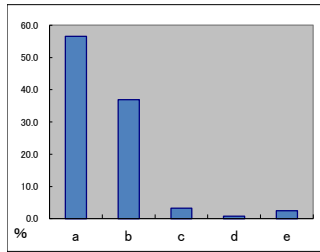


【項目】

- a そう思う
- b どちらかというと思う
- c あまりそう思わない
- d そうは思わない
- e 該当なし

項目	票数	%
a	48	40.0
b	51	42.5
c	16	13.3
d	4	3.3
e	1	0.8
計	120	100.0

#講義内容はよく準備されていると思いますか?

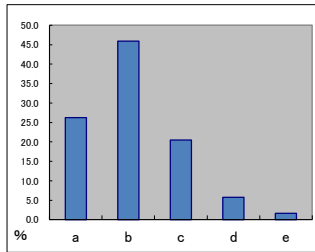


【項目】

- a そう思う
- b どちらかというと思う
- c あまりそう思わない
- d そうは思わない
- e 該当なし

項目	票数	%
a	69	56.6
b	45	36.9
c	4	3.3
d	1	0.8
e	3	2.5
計	122	100.0

#講義内容は難しいですか?

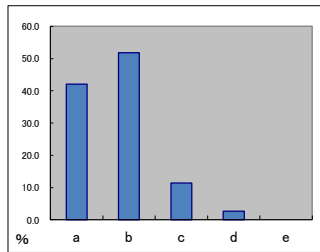


【項目】

- a そう思う
- b どちらかというと思う
- c あまりそう思わない
- d そうは思わない
- e 該当なし

項目	票数	%
a	32	26.2
b	56	45.9
c	25	20.5
d	7	5.7
e	2	1.6
計	122	100.0

#講義時間は総合的に見て満足できる内容ですか?

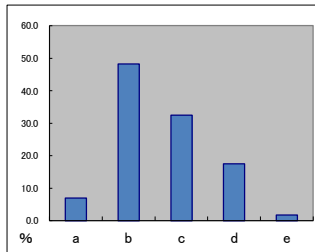


【項目】

- a そう思う
- b どちらかというと思う
- c あまりそう思わない
- d そうは思わない
- e 該当なし

項目	票数	%
a	48	42.1
b	59	51.8
c	13	11.4
d	3	2.6
e	0	0.0
計	114	107.9

#よく理解できなかった場合は、質問したり書物等で調べたりしていますか?



【項目】

- a 調べる
- b 時々調べる
- c あまり調べない
- d 全く調べない
- e 該当なし

項目	票数	%
a	8	7.0
b	55	48.2
c	37	32.5
d	20	17.5
e	2	1.8
計	122	107.0

3: 意見のまとめ

よい点: ・今後、〇〇先生の授業が受けられないと思うと非常に残念です。
・ありがとうございました。
・先生とディスカッションできたのでとても面白かった。

改善点: ・休憩時間の事前にはっきり決めてほしい。