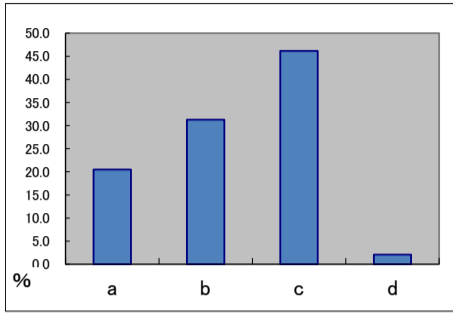


2018年度後期 大学院講義アンケートの結果

2019年1月実施

回答率: 82% (受講者数比)

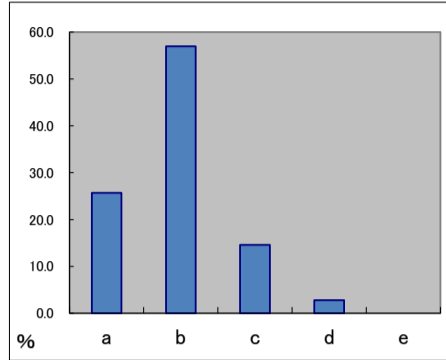
1: この大学院講義を選択したのどのような理由からですか? (最大2つまで)



【項目】
 a 興味がある内容だから
 b 学ぶ必要があると感じる領域だから
 c 単位のために必要だから
 d その他(自分の研究室の教授だから等)

項目	票数	%
a	40	20.5
b	61	31.3
c	90	46.2
d	4	2.1
計	195	100.0

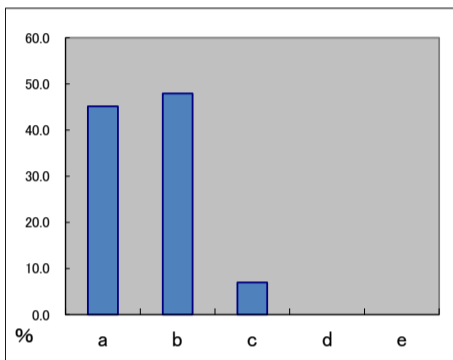
2: 講義についてお答えください。
 #講義の内容に興味を感じますか?



【項目】
 a そう思う
 b どちらかというと思う
 c あまりそう思わない
 d そうは思わない
 e 該当なし

項目	票数	%
a	37	25.7
b	82	56.9
c	21	14.6
d	4	2.8
e	0	0.0
計	144	100.0

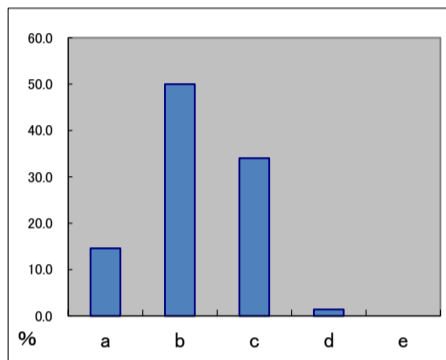
#講義内容はよく準備されていると思いますか?



【項目】
 a そう思う
 b どちらかというと思う
 c あまりそう思わない
 d そうは思わない
 e 該当なし

項目	票数	%
a	65	45.1
b	69	47.9
c	10	6.9
d	0	0.0
e	0	0.0
計	144	100.0

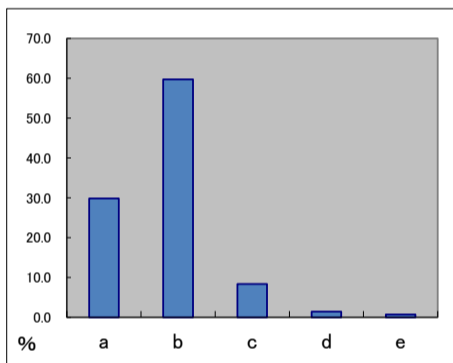
#講義内容は難しいですか?



【項目】
 a そう思う
 b どちらかというと思う
 c あまりそう思わない
 d そうは思わない
 e 該当なし

項目	票数	%
a	21	14.6
b	72	50.0
c	49	34.0
d	2	1.4
e	0	0.0
計	144	100.0

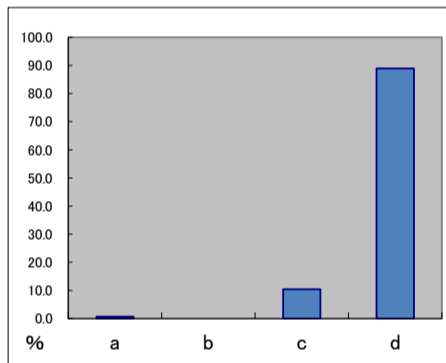
#講義時間は総合的に見て満足できる内容ですか?



【項目】
 a そう思う
 b どちらかというと思う
 c あまりそう思わない
 d そうは思わない
 e 該当なし

項目	票数	%
a	43	29.9
b	86	59.7
c	12	8.3
d	2	1.4
e	1	0.7
計	144	100.0

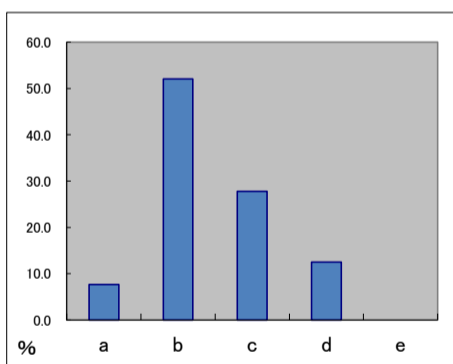
#本講義に対する予習・復習時間はどのくらいですか(1週間あたり)?



【項目】
 a 3時間以上
 b 2~3時間
 c 1~2時間
 d 30分未満

項目	票数	%
a	1	0.7
b	0	0.0
c	15	10.4
d	128	88.9
計	144	100.0

#よく理解できなかった場合は、質問したり、書物等で調べたりしていますか?



【項目】
 a 調べる
 b 時々調べる
 c あまり調べない
 d 全く調べない
 e 該当なし

項目	票数	%
a	11	7.6
b	75	52.1
c	40	27.8
d	18	12.5
e	0	0.0
計	144	100.0

3: 意見のまとめ

よい点:
 ・半年間ありがとうございました。
 ・統計学は、難しいが必要であると感じた。
 ・教養として色々な概念を知ることができて、受講して本当に良かった。
 自分の発想、考えの枠の範囲、幅が広がった。
 ・少しは、英語を勉強するようになった。

改善点:
 ・先生方の研究内容と混ざって上手く理解が出来ないときがあります。
 ・スピードリーディングのコツを教えてください。