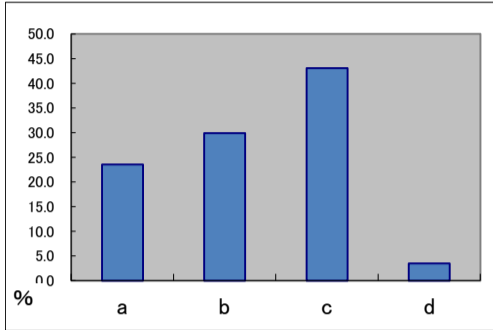


2014年度後期大学院講義アンケートの結果とその内容報告

2015年1月実施

回答率61.2% (受講者数比)

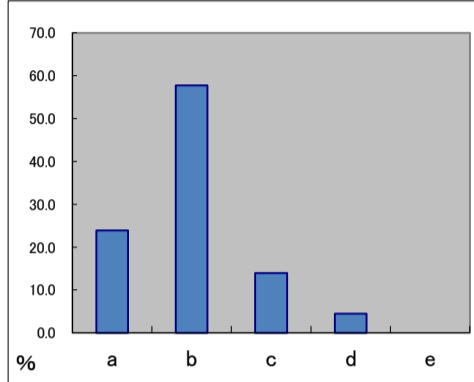
1:この大学院講義を選択したのどのような理由からですか？(最大2つまで)



- 【項目】
- a 興味がある内容だから
 - b 学ぶ必要があると感じる領域だから
 - c 単位のために必要だから
 - d その他(自分の研究室の教授だから)

	票数	%
a	41	23.6
b	52	29.9
c	75	43.1
d	6	3.4
計	174	100.0

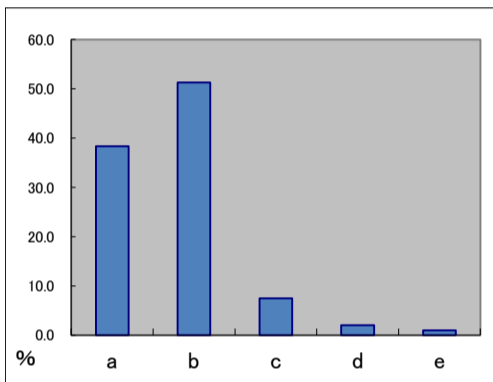
2:講義についてお答えください。
#講義の内容に興味を感じますか？



- 【項目】
- a そう思う
 - b どちらかというと思う
 - c あまりそう思わない
 - d そうは思わない
 - e 該当なし

	票数	%
a	48	23.9
b	116	57.7
c	28	13.9
d	9	4.5
e	0	0.0
計	201	100.0

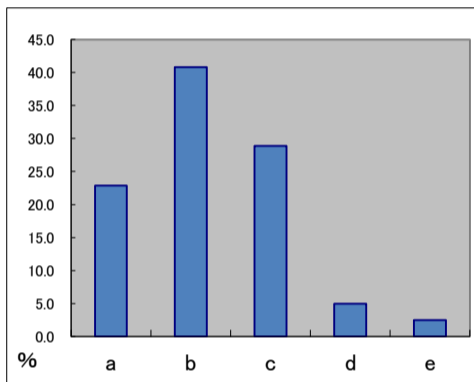
#講義内容はよく準備されていると思いますか？



- 【項目】
- a そう思う
 - b どちらかというと思う
 - c あまりそう思わない
 - d そうは思わない
 - e 該当なし

	票数	%
a	77	38.3
b	103	51.2
c	15	7.5
d	4	2.0
e	2	1.0
計	201	100.0

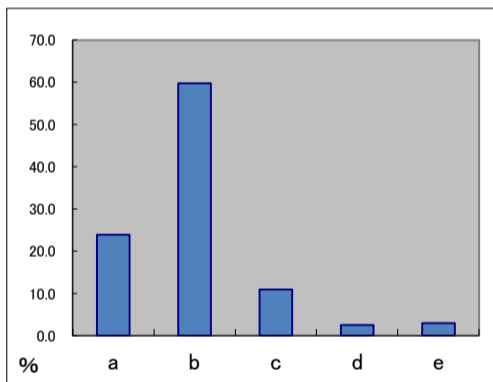
#講義内容は難しいですか？



- 【項目】
- a そう思う
 - b どちらかというと思う
 - c あまりそう思わない
 - d そうは思わない
 - e 該当なし

	票数	%
a	46	22.9
b	82	40.8
c	58	28.9
d	10	5.0
e	5	2.5
計	201	100.0

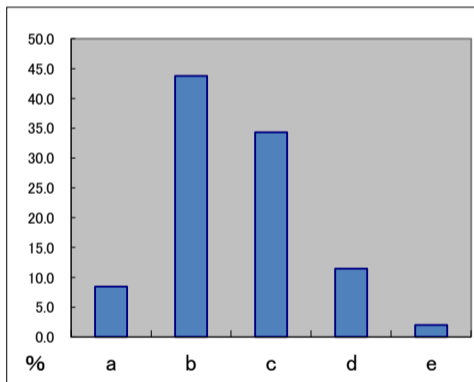
#講義時間は総合的に見て満足できる内容ですか？



- 【項目】
- a そう思う
 - b どちらかというと思う
 - c あまりそう思わない
 - d そうは思わない
 - e 該当なし

	票数	%
a	48	23.9
b	120	59.7
c	22	10.9
d	5	2.5
e	6	3.0
計	201	100.0

#よく理解できなかった場合は、質問したり書物等で調べたりしていますか？



- 【項目】
- a 調べる
 - b 時々調べる
 - c あまり調べない
 - d 全く調べない
 - e 該当なし

	票数	%
a	17	8.5
b	88	43.8
c	69	34.3
d	23	11.4
e	4	2.0
計	201	100.0