

調査名	卒後3年調査 調査結果	
概要	2017年度卒業・修了生(日本在住者)を対象に、薬学部・生命科学部共通の設問を用いて実施。	
回答率	薬学	30.5%(121人/396人) 薬学部回答111人:送付数385人(不達1名を除く) 薬学研究科修士10人:送付数11人
	生命科学	26.6%(81人/304人) (生命学部53人:送付数234人(不達5名を除く) / 生命研究科28人:送付数70人(不達1名を除く))
	全体	28.8%(有効回答者202人/700人)
実施期間	1次	2021年7月22日(木)~8月22日(日)
	2次	2021年8月25日(水)~9月12日(日)

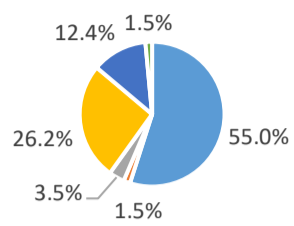
※HPIには抜粋版を掲載しています。

設問2

卒業・修了時に所属していた学部・研究科をお答えください。

	薬学部	薬学修士	薬学博士	生命科学部	生命修士	生命博士	N.A	総計
度数	111	3	7	53	25	3	0	202
%	55.0%	1.5%	3.5%	26.2%	12.4%	1.5%	0.0%	100.0%

卒業・修了時に所属していた学部・研究科をお答えください。



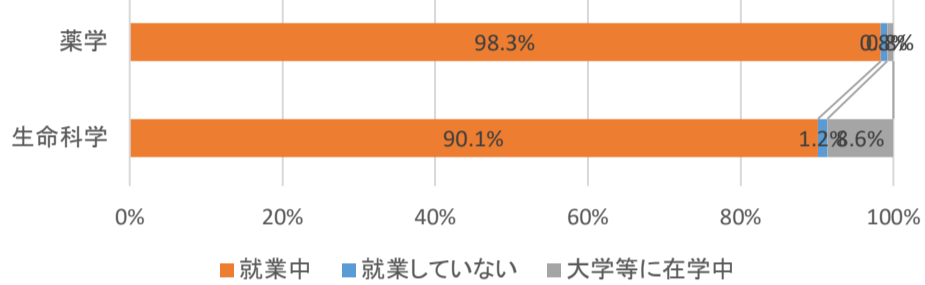
以降の設問は、設問2における薬学部、薬学修士、薬学博士の回答を「薬学」、生命科学部、生命修士、生命博士の回答者を「生命科学」として集計しています。

設問3

現在の状況をお聞かせください。

	就業者	就業していない	大学等に在学中	N.A	総計
薬学	119	1	1	0	121
	98.3%	0.8%	0.8%	0.0%	100.0%
生命科学	73	1	7	0	81
	90.1%	1.2%	8.6%	0.0%	100.0%

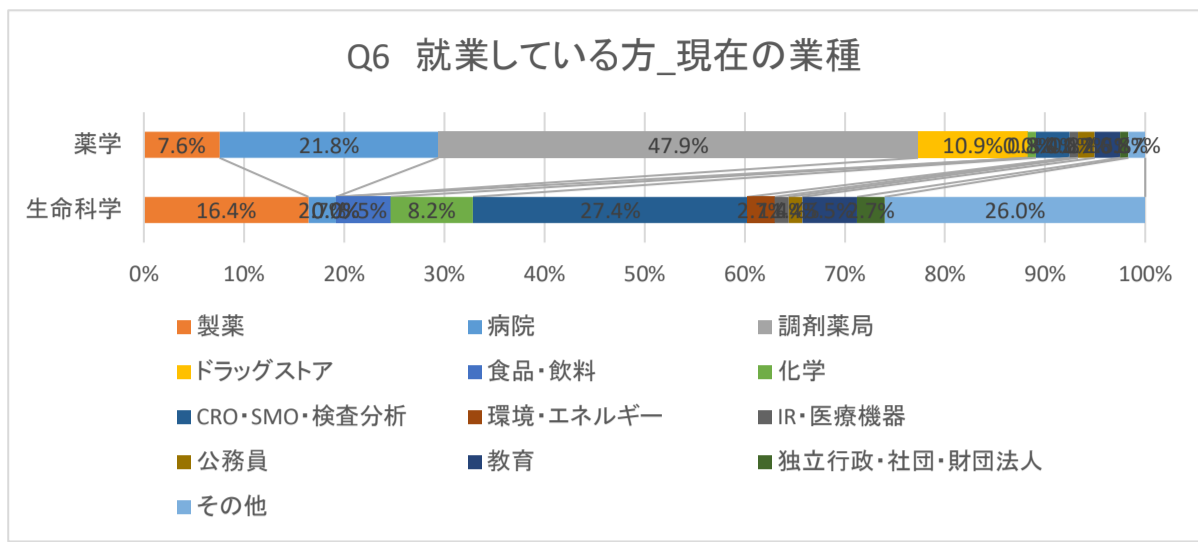
Q3 現在の状況をお聞かせください



設問6

就業しているとお答えの方は、現在の業種を以下から選択してください。

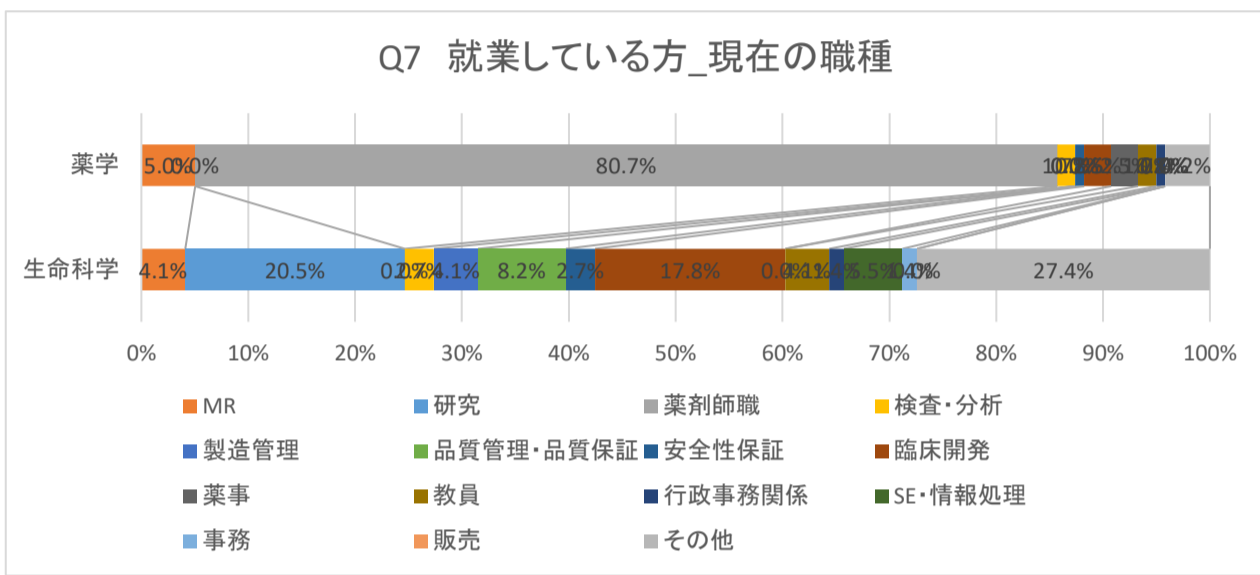
		製薬	病院	調剤薬局	ドラッグストア	食品・飲料	化学	CRO・SMC	環境・エネ	IR・医療機	公務員	教育	独立行政	その他	N.A	総計
薬学	度数	9	26	57	13	0	1	4	0	1	2	3	1	2	0	119
	%	7.6%	21.8%	47.9%	10.9%	0.0%	0.8%	3.4%	0.0%	0.8%	1.7%	2.5%	0.8%	1.7%	0.0%	100.0%
生命科学	度数	12	2	0	0	4	6	20	2	1	1	4	2	19	0	73
	%	16.4%	2.7%	0.0%	0.0%	5.5%	8.2%	27.4%	2.7%	1.4%	1.4%	5.5%	2.7%	26.0%	0.0%	100.0%



設問7

就業しているとお答えの方は、現在の職種を以下から選択してください。

		MR	研究	薬剤師職	検査・分析	製造管理	品質管理	安全性保	臨床開発	薬事	教員	行政事務	SE・情報処	事務	販売	その他	N.A	総計
薬学	度数	6	0	96	2	0	0	1	3	3	2	1	0	0	0	5	0	119
	%	5.0%	0.0%	80.7%	1.7%	0.0%	0.0%	0.8%	2.5%	2.5%	1.7%	0.8%	0.0%	0.0%	0.0%	4.2%	0.0%	100.0%
生命科学	度数	3	15	0	2	3	6	2	13	0	3	1	4	1	0	20	0	73
	%	4.1%	20.5%	0.0%	2.7%	4.1%	8.2%	2.7%	17.8%	0.0%	4.1%	1.4%	5.5%	1.4%	0.0%	27.4%	0.0%	100.0%



設問12

就業していないとお答えの方は、これまで就職していたことがありますか。

		ない	ある	N.A	総計
薬学	度数	0	1	0	1
	%	0.0%	100.0%	0.0%	100.0%
生命科学	度数	0	1	0	1
	%	0.0%	100.0%	0.0%	100.0%

設問14

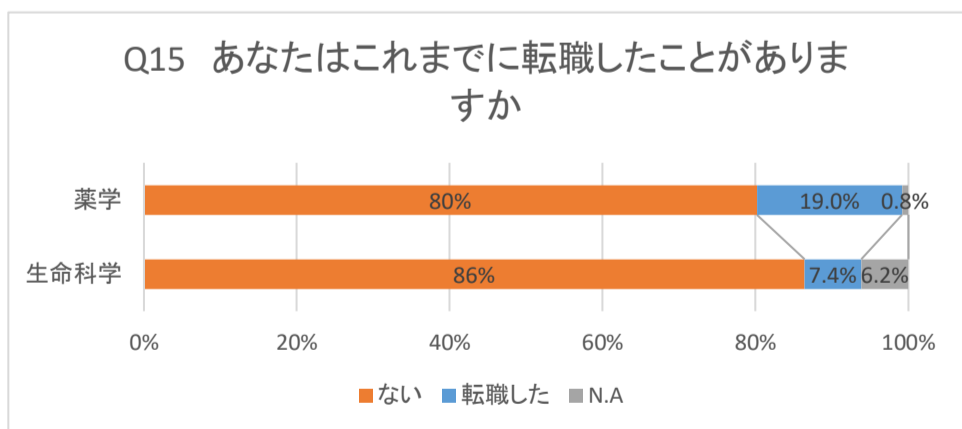
就職したことがあるとお答えの方は、就職していたときの職種をお答えください。

		MR	研究	薬剤師職	検査・分析	製造管理	品質管理	安全性保	臨床開発	薬事	教員	行政事務	SE・情報処	事務	販売	その他	N.A	総計
薬学	度数	0	0	1	0	0	0	0	0	0	0	0	0	0	0	0	0	1
	%	0.0%	0.0%	100.0%	0.0%	0.0%	0.0%	0.0%	0.0%	0.0%	0.0%	0.0%	0.0%	0.0%	0.0%	0.0%	0.0%	100.0%
生命	度数	0	0	0	0	0	0	0	0	0	0	0	0	0	0	1	0	1
	%	0.0%	0.0%	0.0%	0.0%	0.0%	0.0%	0.0%	0.0%	0.0%	0.0%	0.0%	0.0%	0.0%	0.0%	100.0%	0.0%	100.0%

設問15

あなたはこれまでに転職したことがありますか。

		ない	転職した	N.A	総計
薬学	度数	97	23	1	121
	%	80.2%	19.0%	0.8%	100.0%
生命科学	度数	70	6	5	81
	%	86.4%	7.4%	6.2%	100.0%



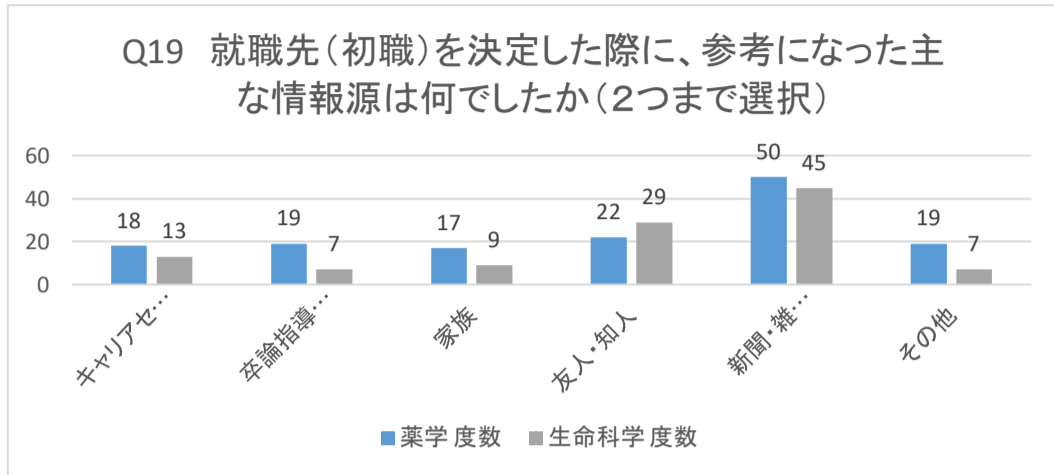
設問19

就職先(初職)を決定した際に、参考になった主な情報源は何でしたか。『2つまで』選んでください。

※以下度数は選ばれた数をカウント。『2つまで』選べる為、人数では無い。

※3つ以上選択している回答は先に選択した選択肢2つまでを計上。

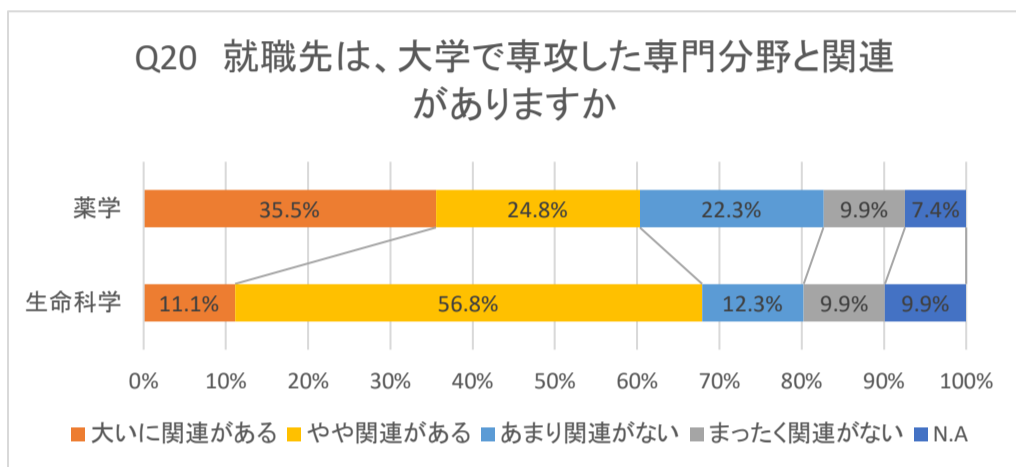
		キャリアセン	卒論指導教	家族	友人・知人	新聞・雑誌・	その他	総計
薬学	度数	22	18	17	40	38	19	154
	%							
生命科学	度数	13	7	14	25	44	6	109
	%							



設問20

就職先は、大学で専攻した専門分野と関連がありますか。

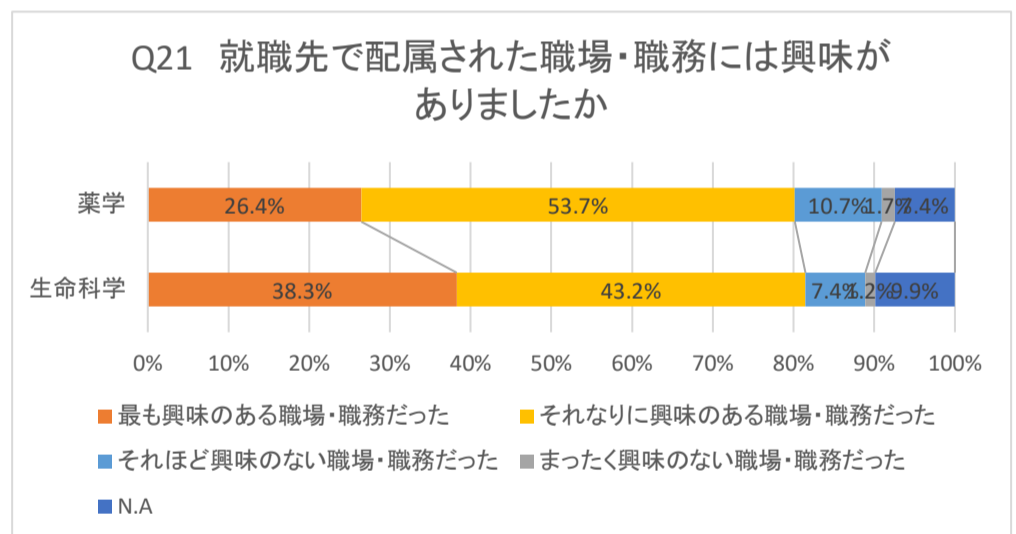
		大いに関連	やや関連	あまり関連	まったく関	N.A	総計
薬学	度数	43	30	27	12	9	121
	%	35.5%	24.8%	22.3%	9.9%	7.4%	100.0%
生命科学	度数	9	46	10	8	8	81
	%	11.1%	56.8%	12.3%	9.9%	9.9%	100.0%



設問21

就職先で配属された職場・職務には興味がありましたか。

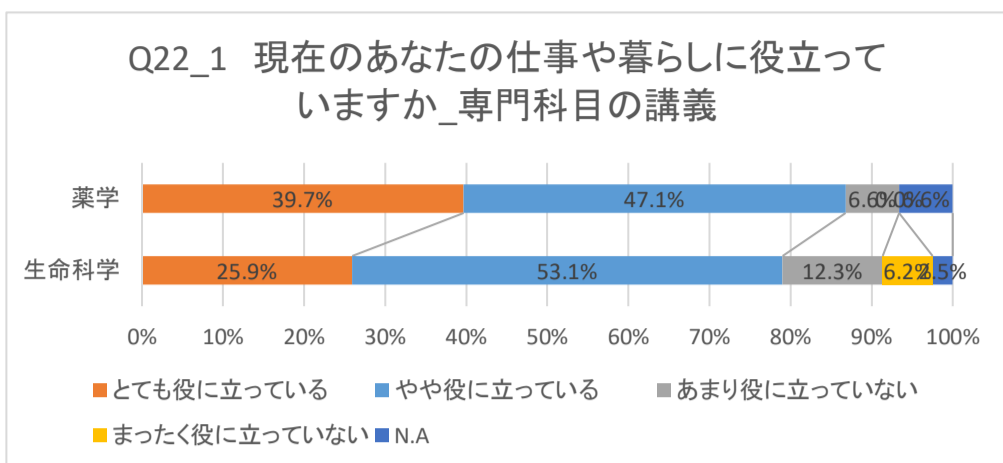
		最も興味	それなりに	それほど興	まったく興	N.A	総計
薬学	度数	32	65	13	2	9	121
	%	26.4%	53.7%	10.7%	1.7%	7.4%	100.0%
生命科学	度数	31	35	6	1	8	81
	%	38.3%	43.2%	7.4%	1.2%	9.9%	100.0%



設問22.1 あなたが学部在学中において経験した次のことからは、現在のあなたの仕事や暮らしに役立っていますか。

専門科目の講義

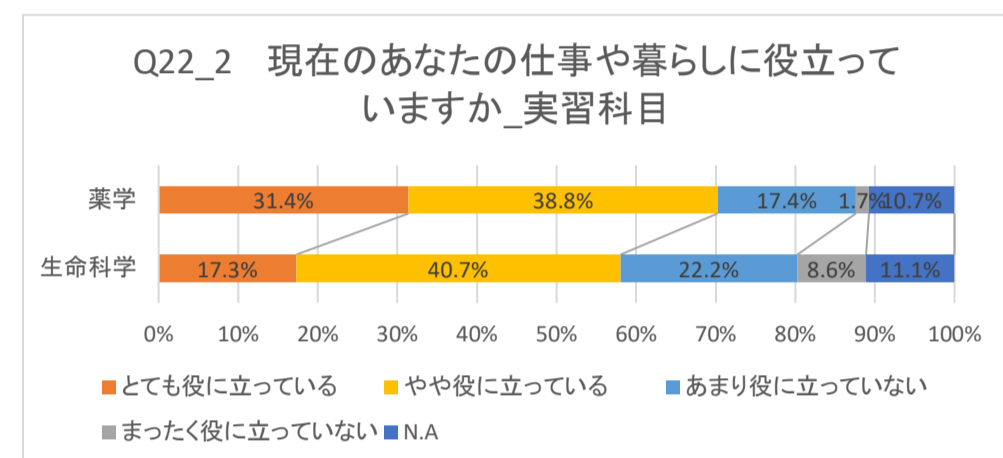
		とても役に	やや役に	あまり役に	まったく役	N.A	総計
薬学	度数	48	57	8	0	8	121
	%	39.7%	47.1%	6.6%	0.0%	6.6%	100.0%
生命科学	度数	21	43	10	5	2	81
	%	25.9%	53.1%	12.3%	6.2%	2.5%	100.0%



設問22.2

実習科目

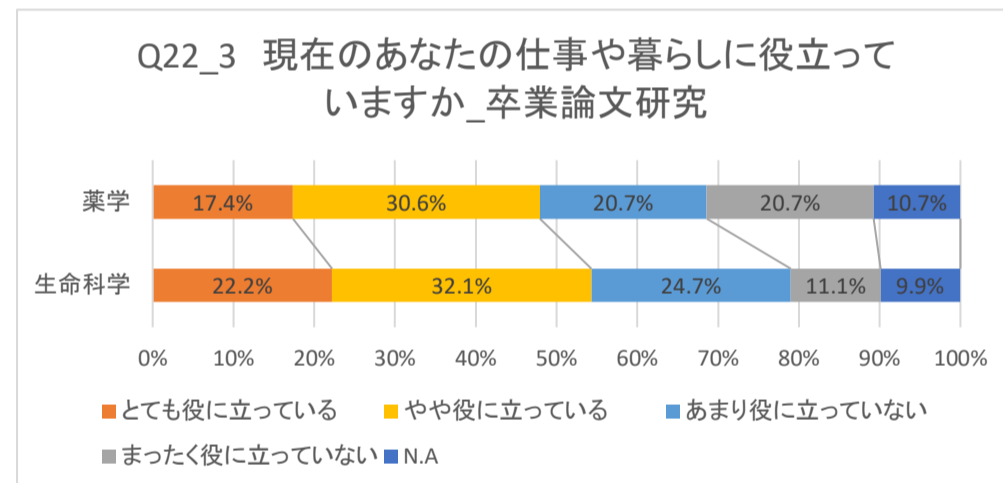
		とても役に	やや役に	あまり役に	まったく役	N.A	総計
薬学	度数	38	47	21	2	13	121
	%	31.4%	38.8%	17.4%	1.7%	10.7%	100.0%
生命科学	度数	14	33	18	7	9	81
	%	17.3%	40.7%	22.2%	8.6%	11.1%	100.0%



設問22.3

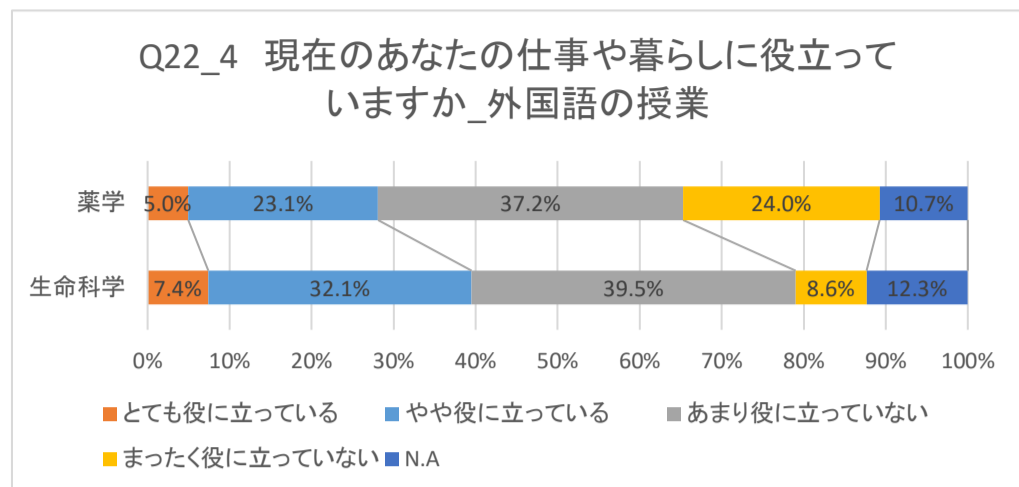
卒業論文研究

		とても役に	やや役に	あまり役に	まったく役	N.A	総計
薬学	度数	21	37	25	25	13	121
	%	17.4%	30.6%	20.7%	20.7%	10.7%	100.0%
生命科学	度数	18	26	20	9	8	81
	%	22.2%	32.1%	24.7%	11.1%	9.9%	100.0%



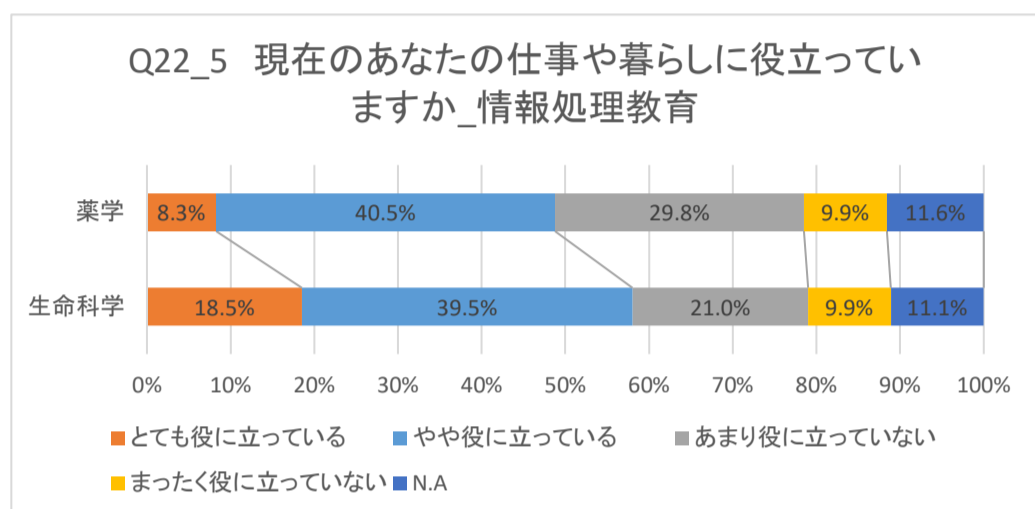
設問22.4
外国語の授業(海外研修を含む)

		とても役に	やや役に	あまり役に	まったく役	N.A	総計
薬学	度数	6	28	45	29	13	121
	%	5.0%	23.1%	37.2%	24.0%	10.7%	100.0%
生命科学	度数	6	26	32	7	10	81
	%	7.4%	32.1%	39.5%	8.6%	12.3%	100.0%



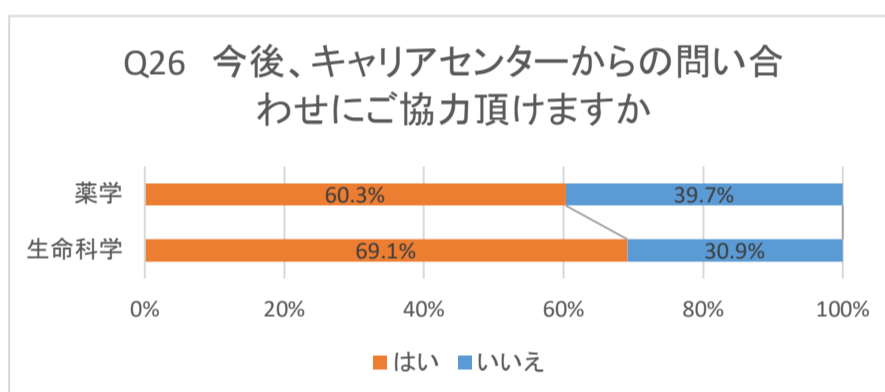
設問22.5
情報処理教育

		とても役に	やや役に	あまり役に	まったく役	N.A	総計
薬学	度数	10	49	36	12	14	121
	%	8.3%	40.5%	29.8%	9.9%	11.6%	100.0%
生命科学	度数	15	32	17	8	9	81
	%	18.5%	39.5%	21.0%	9.9%	11.1%	100.0%



設問26
今後、キャリアセンターからの問い合わせにご協力頂けますか。

		はい	いいえ	N.A	総計
薬学	度数	73	48	0	121
	%	60.3%	39.7%	0.0%	100.0%
生命科学	度数	56	25	0	81
	%	69.1%	30.9%	0.0%	100.0%



設問27
後輩のOB・OG訪問や問い合わせにご協力頂けますか。

		はい	いいえ	N.A	総計
薬学	度数	70	51	0	121
	%	57.9%	42.1%	0.0%	100.0%
生命科学	度数	46	35	0	81
	%	56.8%	43.2%	0.0%	100.0%

