

新型コロナウイルスの集団発生防止にご協力をお願いします

を避けて外出しましょう!

①換気の悪い密閉空間
②多数が集まる密集場所
③間近で会話や発声をする密接場面

新型コロナウイルスの対策として、クラスター(集団)の発生を防止することが重要です。イベントや集会で3つの「密」が重ならないよう工夫しましょう。

3つの条件がそろった場所がクラスター(集団)発生のリスクが高い!

*3つの条件のほか、共同で使う物品には消毒などを行ってください。

厚生労働省 厚生労働省 COVID-19 対策

新型コロナウイルス接触確認アプリのインストールをお願いします

自分をまもり、大切な人をまもり、地域と社会をまもるために、接触確認アプリをインストールしましょう。

厚生労働省
新型コロナウイルス接触確認アプリ
(略称: COCOA)
COVID-19 Contact Confirming Application

接触確認アプリは、新型コロナウイルス感染症の感染者と接触した可能性について、通知を受け取ることができる、スマートフォンアプリです。

本アプリは、利用者ご本人の同意を前提に、スマートフォンの近接通信機能(Bluetooth)を利用して、お互いに分からないようプライバシーを確保して、新型コロナウイルス感染症の感染者と接触した可能性について、通知を受け取ることができるアプリです。

利用者は、陽性者と接触した可能性が分かることで、検査の受診など保健所のサポートを早く受けることができます。利用者が感染することで、感染拡大の防止につながる事が期待されます。

1メートル以内、15分以上の接触した可能性

・接触に関する情報は、端末のストレージで管理し、外部には送信しません。どこで、いつ、誰と接触したのかわかりません。
・接触の中心(接触の場所)に個人ID(匿名)を記録します。
・個人IDは接触履歴から削除され、個人IDは削除されず、匿名ID、匿名IDと個人IDの紐づけは解除されず、Bluetooth通信が停止するまで有効です。

iPhoneの方はこちら
Androidの方はこちら
詳しくはこちら

厚生労働省 内閣官房 新型コロナウイルス感染症対策推進部 情報連携技術(TT)総合開発室

活動指針レベル3 「TOUYAKUルール」 ~新しい生活様式~

= 通学・通勤時 =


・ **毎朝検温、健康チェック**
(発熱または風邪の症状がある場合は、無理せず自宅療養)

・ **マスクの着用** (マスクなしでは、入構禁止)

・ **携帯用消毒スプレーの携帯** (こまめに消毒)

・ 電車、バス内は、大きな声で会話をしない
・ バスに乗る前には、手指消毒

・ **並んでいるときは、距離を保つ**
(できる限り密接を避ける)




= 食事 =

・ 多人数での食事は避けて

・ 対面でなく横並びで

・ 咳エチケットの徹底




= 構内 =

・ **学生証・職員証の携帯** (入構時等チェック)

・ エレベーターに乗る時は少人数で距離を保つ
・ 会話をするとき、できるだけ正面を避ける

・ **人との間隔はできるだけ距離を保つ**
(できる限り密接を避ける)

・ **状況に応じて、こまめに換気**



= 帰宅後 =

・ **家に帰ったらまず水と石鹸で手・顔を丁寧に洗う**
(できれば30秒以上かけて)

・ できるだけすぐに着替える

・ **地域の感染状況をチェック**

・ 行動記録は「新型コロナウイルス接触確認アプリ (COCOA)」を活用する。(詳細は厚労省HP参照)

Google Play  App Store 



体調不良の場合は、医療機関を受診(受診後は保健室に連絡)するか大学(保健室)に電話で相談しましょう。☎042-676-8879
大学から支給された携帯用消毒スプレーは、常時携帯してください。器具等の消毒には使用できませんので注意してください。